



FELLOW FINANCE

FELLOW FINANCE OYJ
TOIMINTAKERTOMUS
JA TILINPÄÄTÖS 2020



FELLOW FINANCE

Tuottoa yritys- ja vertaislainoista



Uudistumisen vuosi 2020

Vuonna 2020 koronaviruspandemia ja sen seurauksena toteutetut rajoitustoimet vaikeuttivat merkittävästi liiketoimintaamme usealla eri tavalla. Keväällä pandemian levitessä voimalla Eurooppaan merkittävä osa sijoittaja-asiakkaistamme keskeytti uudet lainasijoitukset alustallamme luonnollisena varotoimenpiteenä pienentäen näin rahoituksen tarjontaa palvelussamme. Samalla kiristimme hallitusti luotonmyöntökriteerejämme sekä yritys- että kuluttajarahoituksessa pyrkien näin turvaamaan sijoittajien tuottotason säilymisen. Lisäksi koronapandemian seurauksena keskeisillä markkinoillamme Suomessa ja Puolassa saatiin voimaan väliaikaista regulaatiota rajoittamaan vakuudettomien luottojen myöntämisen edellytyksiä ja markkinointia. Nämä tekijät yhdessä johtivat välittämämme lainavolyymien noin 33%:n laskuun verrattuna vuoteen 2019.

Voimme tyytyväisinä kuitenkin todeta, että lainasijoittaja-asiakkaillemme tarjoamamme korkosijoitusmuoto ja yhtiömme luottoriskienhallinta osoittivat vahvuutensa myös erittäin haastavissa oloissa. Luottojen takaisinmaksussa ei koettu oleellista heikentymistä yritys- tai kuluttajarahoituksessa. Lainasijoittajien keskimääräinen tuotto pysyi vakaana ja pandemiaa edeltävällä tasolla. Tämän seurauksena vuoden toisella puoliskolla sijoittaja-asiakkaamme alkoivat uudelleenaktivoimaan sijoituksiaan, mikä johti lainavolyymien elpymiseen. Lisäksi pystyimme sopeuttamaan kulujamme ja näin toisen puolivuotiskauden tulos palautui lähelle nollaa ensimmäisen puolivuotiskauden merkittävästä tappiosta.

Olemme erityisen tyytyväisiä yritysrahoituksen kehitykseen toisella puolivuotisjaksolla. Huolimatta epävarmasta toimintaympäristöstä ja kiristetyistä luottokriteereistämme yritysrahoituksen volyyymi kasvoi 48%:a verrattuna vastaavaan ajanjaksoon edellisellä tilikaudella. Etenkin tarjoamamme myynti- ja ostolaskurahoitustuotteet osoittivat joustavuutensa ja tehokkuutensa riskienhallinnan näkökulmasta mahdollistaen epävarmoissakin olosuhteissa yritysasiakkaidemme rahoittamisen. Näin olimme osaltamme auttamassa suomalaisten pk-yritysten selviytymistä koronapandemian aiheuttaman kriisin yli.

Vuoden toisella puoliskolla keskityimme vahvistamaan liiketoimintamme perustaa: yhdessä hallituksen ja johdon kanssa määrittelimme yhtiölle uudistetun strategian ja pitkän aikavälin taloudelliset tavoitteet. Uudistetun strategian ytimessä ovat vuoden 2021 aikana lanseerattavat maksamiseen ja verkko-



kauppaostosten rahoittamiseen liittyvät uudet tuotteet, joilla palvelemme asiakkaitamme yhä kokonaisvaltaisemmin ja olemme tiiviimmin asiakkaiden arjessa mukana. Näin pyrimme parantamaan asiakaskohtaista kannattavuuttamme. Tulemme jatkossa keskittymään ja panostamaan voimakkaammin valittuihin kansainvälisiin markkinoihin sekä pienentämään oman taseen kautta tehtyä lainausta. Kohdennamme myös tarjontaamme lainasijoittajille yhä enemmän matalan riskin ja tasaisen tuoton tuotteisiin ja pyrimme kasvattamaan institutionaalisten sijoittajien osuutta asiakaskunnassamme. Kesällä suoritettujen toimitusjohtajan vaihdon jälkeen selkeytimme ja vahvistimme myös organisaatiotamme uusilla avainhenkilöiden rekrytoinneilla. Näillä toimilla luomme pohjaa tulevien vuosien kasvulle ja kannattavuudelle.

Teemu Nyholm
CEO

Vuosi 2020 lyhyesti



Rahoitusta välitettiin
130,7M€



Operoimme kuudessa
maassa



Liikevaihto
11,01M€



Liikevoitto
0,6M€



Uusia lainasijoittajia
2 016



Uusia lainanhakijoita
138 882



Fellow Finance on lainapohjainen joukkorahoitus- ja vertaislainapalvelu

MISSIO

Missiomme on muuttaa perinteinen rahoitus ja maksaminen suoraan ihmisten ja yritysten väliseksi.

VISIO

Visionamme on olla Euroopan johtava joukkorahoituspalvelu lainaamisessa ja maksamisessa.

ARVOT

AVOIMUUS

Toimimme Fellow Financessa avoimuuden periaatteella. Lainasijoittajat näkevät mistä tuotot ja tappiot muodostuvat ja lainanhakija puolestaan näkee aina lainansa kulut ja ehdot - läpinäkyvästi ja selkeästi. Haettuun meiltä lainaa, lainanhakija voi joko hyväksyä saamansa tarjouksen tai jäädä odottamaan parempia tarjouksia.

EDELLÄKÄVIJYYS

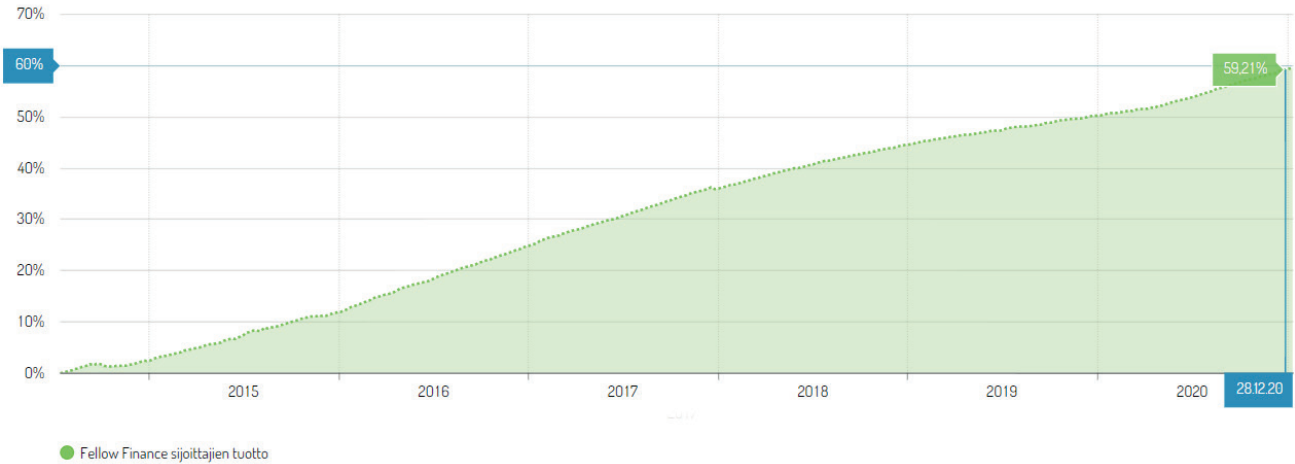
Olemme finanssiteknologian edelläkävijä. Asiakkaamme voivat hakea rahoitusta helposti juuri silloin, kun sitä tarvitsevat. Rahoitustarjouksen saaminen on helppoa ja selkeää, mikä säästää lainanhakijan aikaa ja vaivaa. Lainasijoittaja puolestaan pystyy alustallamme sijoittamaan helposti sijoitustuotteisiin, jotka aiemmin eivät olleet hänen saatavillaan. Teknologiamme skaalautuu hakemus- ja transaktiomäärään, ja alustamme taipuu ketterästi uusiin tuotteisiin ja uusille markkinoille.

LAADUKKUUS

Palvelemme laadukkaasti. Meille tämä tarkoittaa, että palvelun käyttö on yksinkertaista ja selkeää. Asiakkaamme voi luottaa teknologiaamme ja sen kykyyn helpottaa hänen elämäänsä. Kun sitä tarvitaan, asiakkaamme saatavilla on myös asiantuntijoidemme tuki. Fellow Financen ihmiset ja teknologia yhdessä luovat käyttökokeumuksen, joka saa asiakkaamme käyttämään palveluamme yhä uudelleen ja suosittelemaan sitä myös muille.

Lainasijoittajille tasaista korkotuottoa

Lainasijoittajien keskimääräinen tuotto



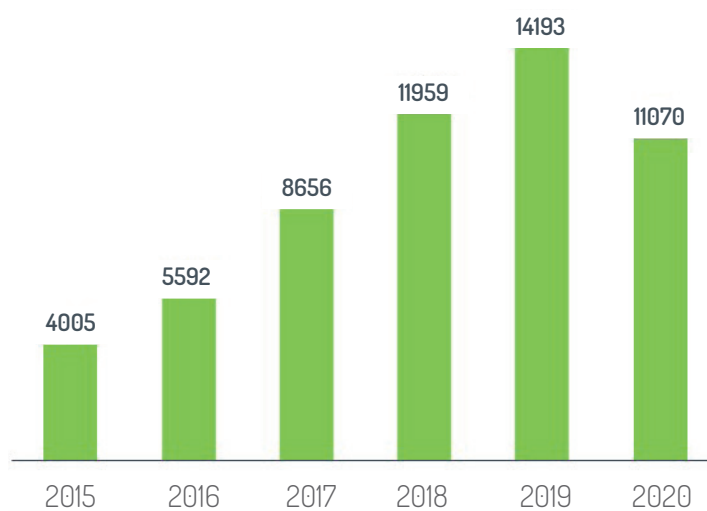
Sijoittajien tuotto esittää TWR-menetelmällä lasketun tuottoindeksin kaikille Fellow Finance -palvelun sijoituksille yhteensä. Sijoitusten arvo määritellään avoimena lainapääomana vähennettynä luottotappiovarauksella. Luottotappiovaraus lasketaan päivätasolla lainojen maksuviiveen, realisointiarvon ja riskiluokituksen perusteella. Aikavälillä 7/2014 - 11/2016 luottotappiovaraus on estimoitu jälkikäteen johtuen luottotappiovarauksen laskennassa toteutetusta muutoksesta. Palvelun historiallinen tuotto ei ole tae tulevasta tuotosta.

Rahoituksen hakijoille kokonaisvaltaista palvelua

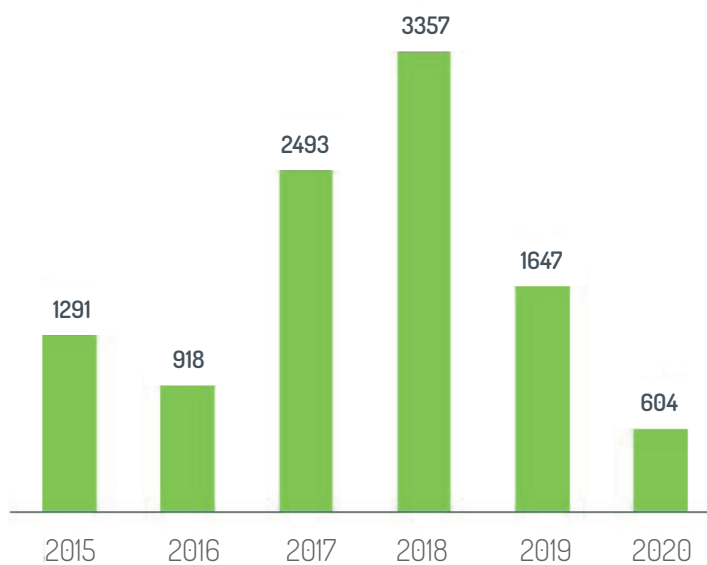
	Tuotteet	Toimintamaat	Osuus rahoituksesta 2020	Asiakaskunta
Yritysrahoitus	Yrityslaina Myyntilaskurahoitus Ostolaskurahoitus Luottolimiitti		40%	Toimintansa vakiinnuttaneet pk-yritykset
Kuluttajarahhoitus	Vakuudeton kulutusluotto		60%	Työssäkäyvät keskituloiset kuluttajat

Taloudellinen kehitys

Liikevaihto
(1000€)



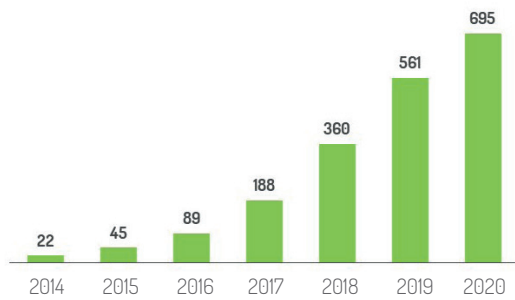
Liikevoitto
(1000€)



Laaja ja kasvava asiakaskunta

Välitetyn rahoituksen määrä

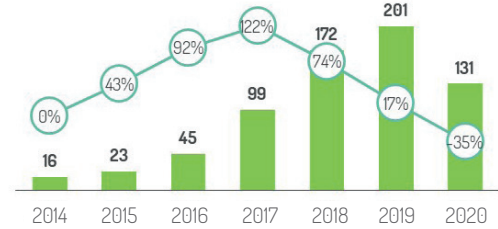
(kumulatiivisesti toiminnan alusta 2013, miljoona euroa)



■ Välitetyn rahoituksen määrä

Välitetyn rahoituksen määrä

(kauden aikana, miljoona euroa)

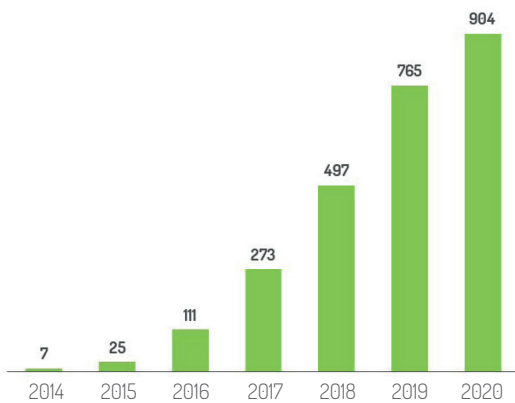


■ Välitetyn rahoituksen määrä

○ Välitetyn rahoituksen määrän kasvu vertailujaksolta (%)

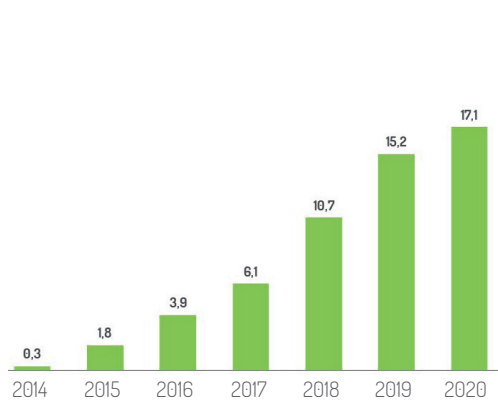
Lainanhakijoiden määrä

(kumulatiivisesti toiminnan alusta, tuhansia)



Sijoittajien lukumäärä

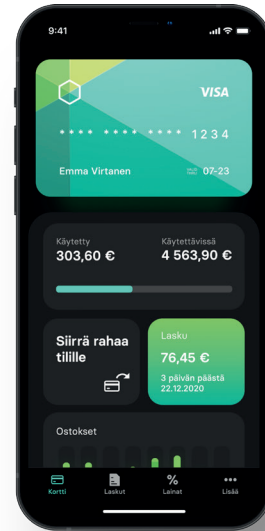
(kumulatiivisesti toiminnan alusta, tuhansia)



Uudistetun strategian painopisteet

Laajennamme tuotevalikoimaa uusilla maksamisen ja verkkokaupan tuotteilla

Haemme kasvua laajentamalla tuotevalikoimaamme uusilla maksamisen ja verkkokaupan ratkaisulla kuluttajille ja yrityksille. Tuomme markkinoille modernin virtuaalisen luottokortin ja mahdollisuuden maksaa verkkokauppaostoksia joustavasti joko laskulla tai osamaksulla. Uusien tuotteiden kantavana ajatuksena on integroida rahoituksemme vahvemmin kuluttajien ja yritysten arjen maksu- ja ostotahtumiin. Keskeisenä osana tuotevalikoiman laajentamista tulemme lanseeraamaan Fellow-mobiilisovelluksen.



Haemme kasvua matalan riskin tuotteista

Kuluttaja- ja yritysrahoituksessa asiakaskuntaa tullaan jatkossa ohjaamaan kohti korkean luottoluokituksen asiakkuuksia. Matalamman riskin myötä sijoittajien korkovaatimusten alentuminen parantaa rahoituksemme kilpailukykyä lainanhakijoiden suuntaan ja laajentaa asiakaskuntaamme. Sijoittajille profiloimme sijoituskohteemme yhä selkeämmin tasaista tuottoa tarjoavaksi korkosijoitukseksi.

Haemme kannattavuutta kokonaisvaltaisilla ja jatkuvilla asiakkuuksilla

Haemme kannattavuutta kokonaisvaltaisilla ja jatkuvilla asiakkuuksilla tarjoamalla kattavaa palvelua. Uudet tuotteet kuluttajarahoituksessa ja etenkin laskurahoitus yritysrahoituksessa ovat luonteeltaan jatkuvaa kauppaa tukevia. Jatkuvat asiakkuudet alentavat uusasiakashankinnan kustannuksia suhteessa liikevaihtoon ja parantavat kannattavuuttamme.

Panostamme valittuihin kansainvälisiin markkinoihin

Näemme suurimman potentiaalin Saksan ja Puolan markkinoilla ja investoimme näillä markkinoilla vahvasti kasvuun - vahvistamme paikallista organisaatiota ja laajennamme tuotevalikoimaamme tulevaisuudessa kattamaan myös yritysrahoituksen. Tavoittemme on myös tuoda Suomessa lanseeraamamme maksamisen tuotteet näille markkinoille. Uusia kansainvälisiä markkinoita ei suunnitella lähitulevaisuudessa avattavaksi.



Tulevat uudet tuotteet ja palvelut

- Fellow -lasku ja osamaksu: verkkokaupan maksuratkaisu
- Fellow-luottokortti: innovatiivinen uuden ajan luottokortti
- Fellow-mobiili: mobiilisovellus raha-asioiden hallintaan
- Yritysrahoituksen laajentaminen valituille kansainvälisille markkinoille

Hallitus




Hallituksen jäsenet vasemmalta oikealle:
Jorma Alanne, Harri Tilev, Kai Myllyneva ja Esa Laurila

Johtoryhmä



Teemu Nyholm
CEO & Co-Founder



Antoni Airikkala
Director,
Investor Accounts



Juha Saari
Director,
Consumer Lending



Miikka Silvonen
Director,
Business Financing



Niko Stark
CFO



Fellow Finance Oyj tilinpäätös ja toimintakertomus 2020

Sisältö	sivu
Kansilehti	12
Toimintakertomus	14-22
Tuloslaskelma konserni	24
Tase konserni	25-26
Rahoituslaskelma konserni	27
Konserni liitetiedot	28-32
Tuloslaskelma emoyhtiö	33
Tase emoyhtiö	34-35
Rahoituslaskelma emoyhtiö	36
Liitetiedot emoyhtiö	37-42
Allekirjoitukset	43
Tilintarkastuskertomus	44-46

Hallituksen
toimintakertomus
1.1.2020- 31.12.2020



Fellow Finance -konserni

Fellow Finance Oyj on vuonna 2013 perustettu lainamuotoista joukkorahoitus- ja vertaislaina-palvelua tarjoava konserni. Yhtiön missio on muuttaa perinteinen rahoitus ja maksaminen suoraan ihmisten ja yritysten väliseksi. Fellow Finance on välittänyt kuluttaja- ja yritysrahoitusta yli 695 miljoonalla eurolla Suomessa, Ruotsissa, Tanskassa, Saksassa, Puolassa ja Tsekeissä palvellessa yli 900 000 asiakasta.

Fellow Finance -konsernin muodostavat emoyhtiö Fellow Finance Oyj ja sen täysin omistamat tytäryhtiöt Lainaamo Oy, Fellow Finance Sp. z o.o., Fellow Finance Estonia OÜ ja Fellow Finance Česko s.r.o.

Fellow Finance Oyj:llä on toimintansa harjoittamiseen Finanssivalvonnan myöntämä maksulaitoksen toimilupa sekä Saksassa luotonvälityslisenssi (Kreditvermittlungslizenz). Tytäryhtiö Lainaamo Oy on rekisteröity Etelä-Suomen Aluehallintoviraston luotonantajarekisteriin. Fellow Finance Oyj tarjoaa palveluitaan Ruotsiin, Tanskaan ja Tsekkeihin rajan yli maksulaitostoimilupsansa mahdollistamana.

Fellow Finance Oyj on listattu Nasdaq First North Growth Market Finland -markkinapaikalle.

Liiketoiminnan kehitys ja olennaiset tapahtumat 2020

Fellow Financen liikevaihto ja välitettyjen lainojen määrä supistui tilikaudella verrattuna vuoteen 2019 johtuen koronapandemian aiheuttamasta taloudellisesta taantumasta, yleisestä taloudellisesta epävarmuudesta sekä pandemian seurauksena säädetystä väliaikaisesta regulaatiosta toimialalla. Fellow Finance välitti kuluttaja- ja yrityslainoja tilikauden aikana 131 miljoonalla eurolla (201 miljoonaa euroa). Välitetystä rahoituksesta yritysrahoituksen osuus oli 40,0% ja kansainvälisten lainamarkkinoiden (Puola, Saksa, Ruotsi, Tanska ja Tsekki) osuus oli 2,6%.

Yhtiö joutui tilikauden aikana keskeyttämään uusien lainojen välittämisen Saksassa johtuen yhteistyöpankki Wirecardin liiketoiminnan keskeytyksestä. Puolassa uusien lainojen välittäminen jouduttiin keskeyttämään koronapandemian johdosta säädetyn väliaikaisen regulaation vuoksi. Tämä johti kansainvälisten markkinoiden osuuden laskuun liikevaihdosta. Yhtiö pyrkii molemmilla markkinoilla käynnistämään rahoituksen välittämisen uudelleen vuoden 2021 aikana.

Fellow Financen palvelua käyttäneiden lainanhakijoiden määrä kasvoi 18,2% vuoden 2019 lopusta yhteensä 903 633 lainanhakijaan ja lainasijoittaja-asiakkaiden määrä kasvoi 13,4% yhteensä 17 107 sijoittajaan. Lainasijoittajia yhtiöllä oli yli 70 maasta. Epävakaasta markkinatilanteesta huolimatta yhtiön joukkorahoituslustoilla lainasijoittajien keskimääräiset tuotot pysyivät tasaisina eivätkä laskeneet verrattuna koronapandemiaa edeltäneisiin tasoihin (reaaliaikaiset tilastot lainasijoittajien keskimääräisistä tuotoista saatavilla yhtiön verkkosivuilla).

Yhtiön toimitusjohtajana tilikauden alussa toimi Jouni Hintikka. Yhtiön hallitus ja Hintikka sopivat, että Hintikka jättää tehtävänsä toimitusjohtajana 30.6.2020. Yhtiön väliaikaiseksi toimitusjohtajaksi nimitettiin samalla yhtiön operatiivinen johtaja ja hallituksen jäsen Teemu Nyholm. Teemu Nyholm nimitettiin yhtiön toimitusjohtajaksi 26.11.2020.

**Yritysrahoituksen
lainavolyymit kääntyivät
toisella vuosipuoliskolla
voimakkaaseen kasvuun**

**Alustamme on käyttänyt jo yli
900 000 asiakasta**

**Koronapandemialla ei ole ollut negatiivista vaikutusta
lainasijoittajien tuottoihin**

Tilikauden toisen puolivuotiskauden aikana yhtiön hallitus yhdessä johdon kanssa määritteli yhtiölle uudistetun strategian ja pitkän aikavälin taloudelliset tavoitteet, jotka julkistettiin 8.12.2020.

Toimitusjohtajan vaihdoksen jälkeen yhtiö selkeytti ja vahvisti organisaatiotaan uusien avainhenkilöiden rekrytoinneilla ja nimitti yhtiön johtoryhmään Juha Saaren vastaamaan kuluttajarahoituksesta ja Miikka Silvoson vastaamaan yritysrahoituksesta. Yhtiö onnistui tilikauden aikana hyvin tarvittavissa rekrytoinneissaan ja henkilöstön kokonaismäärä oli vuoden lopussa 46 henkilöä heidän edustaessa 7 eri kansallisuutta. Fellow Financellalla on toimistot Helsingissä, Turussa ja Puolan Gdanskissa. Tilikauden aikana yhtiö joutui lomauttamaan henkilöstöään osittain koronapandemian vaikutusten johdosta sopeuttaakseen kulujaan.

Taloudellinen kehitys

Fellow Finance -konsernin liikevaihto pieneni 22 prosenttia vertailukaudesta 11,1 (14,2) miljoonaan euroon ja konsernin liikevoittoprosentti (EBIT) oli 5,5 (11,6). Liikevoitto oli 0,6 (1,6) miljoonaa euroa. Oikaistu liikevoitto oli 0,6 miljoonaa euroa (2,3).

Emoyhtiön liikevaihto laski 33% vertailukaudesta 5,6 (8,4) miljoonaan euroon ja tilikauden liikevoitto/tappio oli -0,1 (0,6) miljoonaa euroa.

Fellow Finance -konserni raportoi liiketoiminnastaan yhtenä segmenttinä. Konsernin liikevaihdon jakautumista rahoituksen välityksestä saatavien palkkiotuottojen ja luotonantotoiminnasta saatavien korkotuottojen välillä on kuvattu alla esitetystä taulukosta, yhdessä Konsernin liikevoiton ja käyttökatteen kanssa.

Uudistetulla strategialla tavoittelemme kasvua uusista maksamisen tuotteista ja kannattavuutta jatkuvilla asiakkuuksilla

Vahvistimme organisaatiotamme tukemaan tulevaa kasvua

Koronapandemia laski liikevaihtoaamme merkittävästi vuonna 2020

Toisella vuosipuoliskolla kannattavuutemme kääntyi jälleen kasvuun verrattuna ensimmäiseen vuosipuoliskoon

Avainluvut

tuhatta euroa (ellei toisin mainittu)	1-12/2020	1-12/2019
KONSERNIN KESKEISET TUNNUSLUVUT		
Liikevaihto (tuhatta euroa)	11 069,7 ¹⁾	14 193,7 ¹⁾
Josta välityspalkkiot	5 970,1 ¹⁾	10 042,1 ¹⁾
Josta korkotuotot lainoista	5 099,6 ¹⁾	4 151,6 ¹⁾
Käyttökate (EBITDA)	1 053,1	2 063,1
Käyttökate (EBITDA) -marginaali, prosenttia	9,5%	14,5%
Oikaistu käyttökate (oikaistu EBITDA)	1 053,1	2 762,2 ²⁾
Oikaistu käyttökate (oikaistu EBITDA) -marginaali prosenttia	9,5%	19,5% ²⁾
Liikevoitto (EBIT)	603,9 ¹⁾	1 647,4 ¹⁾
Liikevoitto (EBIT) -marginaali, prosenttia	5,5% ¹⁾	11,6% ¹⁾
Oikaistu liikevoitto (oikaistu EBIT)	603,9	2 346,6 ²⁾
Oikaistu liikevoitto (oikaistu EBIT) -marginaali, prosenttia	5,5%	16,5% ²⁾
Tulos ennen veroja (EBT)	-604,7 ¹⁾	126,6 ¹⁾
Tulos ennen veroja (EBT) -marginaali, prosenttia	-5,5%	0,9%
Oikaistu tulos ennen veroja (oikaistu EBT)	-604,7	893,0 ²⁾
Oikaistu tulos ennen veroja (oikaistu EBT) -marginaali, prosenttia	-5,5%	6,3% ²⁾
Tilikauden tulos	-880,0 ¹⁾	-69,1 ¹⁾
Oikaistu tilikauden tulos	-880,0	544,1 ²⁾
Lainaamon lainasaatavakanta	22 477,4	28 657,3
Konsernin ulkopuolinen korollinen velka	13 610,0	20 370,0
Oma pääoma/osake (osakeantioikaistu), euroa	1,9	2,03
Oman pääoman tuotto (ROE), prosenttia	neg. ¹⁾	neg. ¹⁾
Omavaraisuusaste, prosenttia	48,0% ¹⁾	40,2% ¹⁾
Henkilöstö (keskimääräinen lukumäärä)	47 ¹⁾	50 ¹⁾
Osakekohtainen tulos (EPS), laimentamaton, euroa	-0,12	-0,01
Oikaistu osakekohtainen tulos (oikaistu EPS), laimentamaton euroa	-0,12	0,08 ²⁾
Oma pääoma/osake, euroa	1,9	2,0
Palkat ja palkkiot	1 905,0 ³⁾	2 666,3 ³⁾
Taseen loppusumma	28 374,3	36 040,6
Ulkona olevien osakkeiden lukumäärä kauden aikana keskimäärin	7 173 625	7 146 872
Ulkona olevien osakkeiden lukumäärä kauden lopussa	7 173 625	7 173 625

¹⁾ Tilintarkastettu

²⁾ Huomioiden Yhtiön kertaluonteiset kulut koskien listautumista Nasdaq First North Finland -markkinapaikalle ja siihen liittyviä kannustinpalkkioita tilikaudella 2019. Kuluja kirjattiin yhteensä 0,7 miljoonaa euroa henkilöstökuluihin ja 67,3 tuhatta euroa rahoituskulut ja -tuotot ryhmään. Oikaistu tilikauden tulos ottaa huomioon laskennallisen tuloveron, mikäli kertaluonteisia kustannuksia ei olisi ollut.

³⁾ Palkkakustannukset ilman palkan sivukuluja. Luku sisältää myös aktivoidut palkkakustannukset.

Tunnuslukujen laskentakaavat

Käyttökate (EBITDA)	=	Liikevoitto + poistot ja arvonalentumiset
Käyttökate (EBITDA) -marginaali, %	=	$\frac{\text{Liikevoitto + poistot ja arvonalentumiset}}{\text{Liikevaihto}}$
Oikaistu käyttökate (oikaistu EBITDA)	=	Käyttökate + kertaluonteiset operatiiviset kulut ¹
Oikaistu käyttökate (oikaistu EBITDA) -marginaali, %	=	$\frac{\text{Liikevoitto + kertaluonteiset operatiiviset kulut}^1}{\text{Liikevaihto}}$
Oikaistu liikevoitto (oikaistu EBIT)	=	Liikevoitto + kertaluonteiset operatiiviset kulut ¹
Oikaistu liikevoitto (oikaistu EBIT) -marginaali, %	=	$\frac{\text{Liikevoitto + kertaluonteiset operatiiviset kulut}^1}{\text{Liikevaihto}}$
Tulos ennen veroja (EBT), marginaali, %	=	$\frac{\text{Tilikauden tulos + tuloverot}}{\text{Liikevaihto}}$
Oikaistu tulos ennen veroja (oikaistu EBT)	=	Tilikauden tulos + tuloverot + kertaluonteiset operatiiviset kulut ¹ + kertaluonteiset rahoituskulut ¹
Oikaistu tilikauden tulos	=	Tilikauden tulos + kertaluonteiset operatiiviset kulut ¹ + kertaluonteiset rahoituskulut ¹
Omavaraisuusaste, %	=	$\frac{\text{Oma pääoma}}{\text{Taseen loppusumma - saadut ennakot}}$
Oman pääoman tuotto (ROE), %	=	$\frac{\text{Tilikauden tulos (annualisoitu)}}{\text{Oma pääoma keskimäärin}}$
Osakekohtainen tulos (EPS), laimentamaton, euroa	=	$\frac{\text{Tilikauden tulos}}{\text{Keskimääräinen ulkona olevien osakkeiden osakeantikorjattu lukumäärä ajanjakson aikana}}$
Oikaistu osakekohtainen tulos (oikaistu EPS), laimentamaton, euroa	=	$\frac{\text{Oikaistu tilikauden tulos}}{\text{Keskimääräinen ulkona olevien osakkeiden osakeantikorjattu lukumäärä ajanjakson aikana}}$

Fellow Financen tase ja rahoitus

Fellow Finance -konsernin taseen loppusumma oli 28,3 (36,0) milj. euroa. Konsernin lainasaamiset olivat 22,5 (28,7) milj. euroa, vastaten 79,4% (79,5) taseen loppusummasta.

Fellow Finance -konsernin korollinen vieras pääoma oli 13,6 (20,4) milj. euroa. Vieras pääoma oli yhteensä 14,8 (21,5) milj. euroa ja oma pääoma 13,6 (14,5) milj. euroa.

Fellow Finance -konsernin omavaraisuusaste oli 48,0 (40,2) prosenttia. Lainaamo Oy:n vierasta pääomaa maksettiin takaisin tilikauden aikana 5,55 miljoonaa euroa.

Fellow Financen vakavaraisuus

Fellow Financen vakavaraisuuden hallinta on järjestetty maksulaitoksia säätelevien lakien ja määräysten mukaisesti. Vakavaraisuuden hallinnan perustana on, että maksulaitoksen omien varojen määrä, laatu ja kohdentuminen riittävät jatkuvasti kattamaan maksulaitokseen kohdistuvat olennaiset riskit. Maksulaitostoimintaan vaadittavan omien varojen määrän laskennassa Fellow Finance käyttää maksutapahtumasidonnaista laskentamenetelmää. Maksutapahtumaksi lasketaan sijoittajien tekemät rahasiirrot palvelun välityksellä lainansaajille ja lainansaajien suorittamat lainojen takaisinmaksut sijoittajille.

Fellow Finance Oyj:n omat varat olivat 13,5 milj. euroa omien varojen vähimmäisvaatimuksen ollessa 0,42 milj. euroa katsauskauden päättyessä.

Selvitys tutkimus- ja kehitysmenoista

Yhtiöllä ei ole tutkimus- ja kehitystoimintaa.

Hallinnointijärjestelmä ja palkka- ja palkkioselvitys

Fellow Finance julkaisee tilinpäätöksensä yhteydessä selvityksen hallinto- ja ohjausjärjestelmästä sekä palkka- ja palkkioselvityksen verkkosivuillaan www.fellowfinance.fi.

Varsinainen yhtiökokous

Yhtiön varsinainen yhtiökokous pidettiin Helsingissä 17.6.2020. Yhtiökokouksessa vahvistettiin vuoden 2019 tilinpäätös sekä myönnettiin hallituksen jäsenille ja toimitusjohtajalle vastuuvapaus tilikaudelta 2019.

Tilikaudelta 2019 päätettiin olla jakamatta osinkoa hallituksen ehdotuksen mukaisesti.

Päätettiin valita hallituksen jäseniksi uudelleen Kai Myllyneva (pj), Teemu Nyholm, Jorma Alanne, Harri Tilev, ja Esa Laurila. Hallituksen riippumattomien jäsenten vuosipalkkioksi päätettiin 10.000 euroa ja puheenjohtajalle 15.000 euroa.

Päätettiin valita Yhtiön tilintarkastajaksi KHT Timo Helle ja varatilintarkastajaksi tilintarkastus-yhteisö Revico Grant Thornton Oy.

Yhtiökokous päätti nimitystoimikunnan ehdotuksen mukaisesti, että siitä poistetaan seuraava kappale: "Nimitystoimikunnan jäseneksi ei voida nimetä yhtiön työ- tai toimisuhteessa olevaa henkilöä eikä yhtiön hallituksen jäsentä pois lukien hallituksen puheenjohtaja, joka osallistuu nimitystoimikuntaan äänivallattomana asiantuntijajäsenenä."

Osakeantivaltuutukset ja omien osakkeiden hankintaan liittyvät päätökset on käsitelty kohdassa "Osakkeet ja osakkeenomistajat".

Osakkeet ja osakkeenomistajat

Yhtiön osakemäärä 31.12.2020 oli 7 173 625 kappaletta. Yhtiön osake on julkisesti noteerattuna Nasdaq First North Growth Market Finland-markkinapaikalla kaupankäyntitunnuksella FELLOW. Yhtiön osakepääoma katsauskauden lopussa oli 125.000 euroa. Tilikauden päättyessä Fellow Finance ei omistanut omia osakkeita.

Osakkeen päätöskurssi tilikauden viimeisenä kaupankäyntipäivänä 30.12.2020 oli 2,90 euroa. Vuoden 2020 alin kaupankäyntikurssi oli 1,97 euroa ja ylin 4,36 euroa. Fellow Finance Oyj:n markkina-arvo tilikauden lopussa oli 20,8 miljoonaa euroa ja Yhtiöllä oli 2.928 omistajaa.

Yhtiökokous päätti hallituksen ehdotuksen mukaisesti, että hallitus valtuutetaan päättämään yhtiön omien osakkeiden hankkimisesta yhdessä tai useammassa erässä yhtiön vapaalla omalla pääomalla seuraavasti. Hankittavien omien osakkeiden lukumäärä voi olla yhteensä enintään 100.000 osaketta. Osakkeet hankitaan muuten kuin osakkeenomistajien omistusten mukaisessa suhteessa Nasdaq Helsinki Oy:n järjestämässä julkisessa kaupankäynnissä hankintahetken markkinahintaan. Valtuus on voimassa seuraavan varsinaisen yhtiökokouksen päättymiseen saakka, kuitenkin enintään 30.6.2021 asti. Aiempi hallituksen valtuutus päättyi yhtiökokoukseen 17.6.2020.

Yhtiökokous päätti hallituksen ehdotuksen mukaisesti valtuuttaa hallitus päättämään osakeannista sekä osakeyhtiölain 10 luvun 1 §:ssä tarkoitettujen osakkeisiin oikeuttavien erityisten oikeuksien antamisesta yhdessä tai useammassa erässä joko maksua vastaan tai maksutta seuraavasti. Annettavien osakkeiden määrä mukaan lukien erityisten oikeuksien perusteella saatavat osakkeet voi olla yhteensä enintään 400.000 osaketta. Hallitus voi päättää antaa joko uusia osakkeita tai yhtiön hallussa mahdollisesti olevia omia osakkeita. Ehdotettu valtuutuksen enimmäismäärä vastaa noin 5,6 % yhtiön kaikista osakkeista kokouskutsun päivän tilanteen perusteella. Valtuus on voimassa seuraavan varsinaisen yhtiökokouksen päättymiseen saakka, kuitenkin enintään 30.6.2021 asti.

Suurimmat osakkeenomistajat

Osakkeenomistajien omistustiedot perustuvat Euroclear Finland Oy:n ylläpitämään osakasluetteloon 31.12.2020.

Nro	Nimi	Määrä	(%)
1	TAALERI OYJ	1 847 163	25,75
2	TN VENTURES OY	830 843	11,58
3	OY T & T NORDCAP AB	656 436	9,15
4	OP-SUOMI MIKROYHTIÖT -ERIKOISSIJOITUSRAHASTO	298 174	4,16
5	OP-SUOMI PIENYHTIÖT	269 711	3,76
6	AVENSIS CAPITAL OY	175 000	2,44
7	VAKUUTUSOSAKEYHTIÖ HENKI-FENNIA	150 071	2,09
8	SIJOITUSRAHASTO SÄÄSTÖPANKKI PIENYHTIÖT	128 841	1,80
9	DB-MANAGER OY	95 429	1,33
10	SYRJÄNEN EVA ANNIKA ELISABETH	84 698	1,18

Riskit ja epävarmuustekijät

Syyskuussa 2018 julkaistussa yhtiöesitteessä on käsitelty kattavasti Fellow Finance -konsernin toiminta- ympäristöön, liiketoimintaan ja talouteen liittyviä yleisiä epävarmuustekijöitä. Riskienhallinnan ja sisäisen valvonnan asianmukaisesta järjestämisestä vastaa Yhtiön hallitus. Vastuu riskienhallinnan toteuttamisesta on Yhtiön toimitusjohtajalla. Yhtiön riskienhallinnan tavoitteena on tukea strategian ja tulonmuodostuksen häiriötöntä toteuttamista sekä varmistaa, että Yhtiön toimintaan liittyvät riskit tunnistetaan, arvioidaan, rajoitetaan ja liiketoiminnoista aiheutuvia riskejä valvotaan.

Fellow Finance -konsernilla ei ole merkittäviä markkinariskejä. Konsernin luottoriskit muodostuvat tytäryhtiö Lainaamo Oy:n rahoitusliiketoiminnasta. Konsernin likviditeettiriskeistä merkittävimmän muodostaa emoyhtiö Fellow Finance Oy:n toukokuussa 2019 liikkeeseenlaskema joukkovelkakirjalaina, jonka juoksuai- ka on kolme vuotta. Joukkorahoitus- ja vertaislainapalvelua tarjoavana, kehittävänä ja ylläpitävänä yhtiönä Fellow Finance Oy:n merkittävimmät muut tunnistetut riskit ovat operatiivisia. Operatiivisilla riskeillä tarkoitetaan suoraa tai epäsuoraa taloudellista tappiota, joka aiheutuu riittämättömistä tai epäonnistuneista sisäisistä prosesseista; tietojärjestelmistä, henkilöstöstä tai ulkoisista tekijöistä. Myös maine-, oikeudelliset-, compliance- ja tietoturvariskit sisältyvät operatiivisiin riskeihin.

Operatiivisia riskejä hallitaan kehittämällä jatkuvasti toimintatapoja, tietojärjestelmiä, sisäisiä prosesseja sekä huolehtimalla riittävästä ohjeistuksesta ja henkilöstön osaamisesta. Oikeudelliset riskit voivat liittyä tehtäviin sopimuksiin eri yhteistyö- ja sopimuskumppaneiden kanssa. Oikeudellisia riskejä hallitaan käyttämällä tarvittaessa ulkopuolisia asiantuntijoita. Fellow Finance on riippuvainen avainhenkilöidensä

ammattitaidosta sekä heidän sitoutumisestaan Yhtiöön. Maineriskiä ja asiakkaiden luottamusta Yhtiöön ja tarjottuun palveluun hallitaan avoimuudella ja aktiivisella sisäisellä sekä ulkoisella viestinnällä. Tietojärjestelmä- ja tietoturvariskejä Yhtiö minimoi käyttämällä kehittyneitä järjestelmiä ja tietoturvallisia tietojenkäsittelytapoja. Keskeiset menetelmät toimintaan liittyvien riskienhallinnassa ja riskien tunnistamisessa ovat: toimintatavat prosesseissa ja ohjeistukset, koulutus, raportointi ja valvonta, säännöllinen itsearviointi sekä liiketoimintaprosessien säännöllinen läpikäynti ja kehitys.

Fellow Finance Oy:n tytäryhtiö Lainaamo Oy:n toiminta perustuu rahoituksen tarjoamiseen yrityksille ja yksityishenkilöille Fellow Financen joukkorahoituslunastuksen kautta. Lainaamo lainaa varoja omasta taseestaan yksityishenkilöille ja yrityksille. Lainaamo tarjoaa rahoitusta yksityishenkilöille myös itsenäisesti oman Lainaamo -brändinsä alla. Lainaamo saattaa altistua luottotappioille, mikäli Lainaamon lainaaja-asiakkaat eivät maksukyvyttömyydestä tai muista syistä johtuen kykene maksamaan luottoja takaisin sovituksi.

Lainaamo rahoittaa toimintansa pääasiassa velkakirjarahoituksella, jonka saatavuudesta kilpailukykyisin ehdoin se on riippuvainen. Lainaamon toiminta on tärkeässä asemassa Fellow Financen liiketoiminnan kannalta, sillä Lainaamo on merkittävä sijoittaja-asiakas Fellow Financen joukkorahoituslunastuksella. Erityisesti murtautuessaan uusille markkinoille Fellow Finance on osittain riippuvainen Lainaamon toiminnasta sijoittaja-asiakkaana, sillä Lainaamo voi tarjota lainattavia varoja uuden markkinan lainaaja-asiakkaille ja luoda näin pohjaa uudella markkinalla toimimiselle.

Hallitus, toimitusjohtaja ja tilintarkastajat

Yhtiön hallituksen ovat muodostaneet tilikauden aikana Kai Myllyneva puheenjohtajana ja varsinaisina jäseninä Jorma Alanne, Harri Tilev ja Esa Laurila. Lisäksi Teemu Nyholm toimi hallituksen jäsenenä 26.11.2020 asti. Tilikauden aikana hallitus kokoontui 18 kertaa ja osallistumisprosentti hallituksen kokouksissa oli 100%.

Yhtiön tilintarkastajana toimii KHT Timo Helle (Revico Grant Thornton).

Yhtiön toimitusjohtajana tilikauden alussa toimi Jouni Hintikka. Yhtiön hallitus ja Hintikka sopivat, että Hintikka jättää tehtävänsä toimitusjohtajana 30.6.2020. Yhtiön väliaikaiseksi toimitusjohtajaksi nimitettiin samalla yhtiön operatiivinen johtaja ja hallituksen jäsen Teemu Nyholm. Teemu Nyholm nimitettiin yhtiön toimitusjohtajaksi 26.11.2020.

Olennaiset tilikauden 2020 jälkeiset tapahtumat

Tilikauden päättymisen jälkeen yhtiön liiketoiminnassa ei ole tapahtunut merkittäviä muutoksia.

Ohjeistus vuodelle 2021

Vuonna 2021 koronapandemia heijastuu vielä liiketoimintaamme ja aiheuttaa epävarmuutta väliaikaisen regulaation jatkumisen osalta ja näin vaikeuttaa ennustettavuutta etenkin lainasijoittajiemme tarjoaman rahoituksen kasvun osalta. Epävarmuustekijöistä huolimatta, odotamme vuoden 2021 liikevaihtomme kasvavan vuoteen 2020 verrattuna. Panostuksemme strategiamme mukaisesti uusiin tuotteisiin ja näin tulevien vuosien kasvuun ja kannattavuuteen johtavat siihen, että ennakoimme vuoden 2021 tuloksen jäävän jonkin verran tappiolliseksi.

Voitonjakopolitiikka

Fellow Financen hallitus on 31.7.2018 päättänyt Yhtiön osingonjakopolitiikasta. Fellow Finance pyrkii jakamaan osinkoa omistajillensa vähintään 30 prosenttia Fellow Finance -konsernin vuotuisesta nettotuloksesta, taloudellinen tilanne ja rahoitustilanne huomioiden. Osingon maksuun ja sen suuruuteen vaikuttaa kuitenkin ainakin seuraavat tekijät: Yhtiön tulos ja taloudellinen tila, tulevat panostukset kasvuun, liiketoiminnan kassavirta, nettovelan määrä ja lainanhoitotarve ja muut hallituksen olennaisiksi katsomat tekijät. Osingonjakopolitiikka on voimassa toistaiseksi.

Hallituksen voitonjakoesitys

Tilinpäätöksen 31.12.2020 mukaan emoyhtiö Fellow Finance Oyj:n jakokelpoiset varat olivat 14.164.014,15 euroa, josta tilikauden voitto oli 94.359,97 euroa. Fellow Financen hallitus esittää 31.3.2021 pidettävälle yhtiökokoukselle, ettei 31.12.2020 päättyneeltä tilikaudelta makseta osinkoa.

Tilinpäätös
1.1.2020- 31.12.2020



Tuloslaskelma konserni

TULOSLASKELMA	1.1-31.12.2020	1.1-31.12.2019
LIKEVAIHTO	11 069 705,64	14 193 738,24
Liiketoiminnan muut tuotot	0,00	0,00
Materiaalit ja Palvelut		
Ostojen valuuttakurssierot	-214,91	-2 093,48
Ulkopuoliset palvelut	-2 281 100,36	-4 273 510,30
	-2 281 315,27	-4 275 603,78
Henkilöstökulut		
Palkat ja palkkiot	-1 743 016,37	-2 515 776,56
Eläkekulut	-240 288,52	-316 384,23
Muut henkilösivukulut	-65 391,92	-49 206,65
	-2 048 696,81	-2 881 367,44
Poistot ja arvonalenemiset		
Suunnitelman mukaiset poistot	-438 850,68	-390 815,01
Konserniliikearvon poisto	-10 339,94	-24 816,24
	-449 190,62	-415 631,25
Liiketoiminnan muut kulut	-5 686 567,03	-4 973 714,07
LIIKEVOITTO/TAPPIO	603 935,91	1 647 421,70
Rahoitustuotot ja -kulut		
Muut korko- ja rahoitustuotot		
Muilta	23 770,88	15 112,40
Korkokulut ja muut rahoituskulut		
Muille	-1 232 407,75	-1 535 961,85
	-1 208 636,87	-1 520 849,45
VOITTO/TAPPIO ENNEN TILINPÄÄTÖSSIIRTOJA JA VEROJA	-604 700,96	126 572,25
Tuloverot	-275 331,55	-195 680,93
TILIKAUDEN VOITTO/TAPPIO	-880 032,51	-69 108,68

Tase Konserni

TASE	31.12.2020	31.12.2019
VASTAAVAA		
PYSYVÄT VASTAAVAT		
Aineettomat hyödykkeet		
Muut pitkävaikutteiset menot	782 166,15	904 032,72
Liikearvo	0,00	10 339,94
	<hr/>	<hr/>
	782 166,15	914 372,66
Aineelliset hyödykkeet		
Koneet ja kalusto	69 546,48	148 845,36
PYSYVÄT VASTAAVAT YHTEENSÄ	851 712,63	1 063 218,02
VAIHTUVAT VASTAAVAT		
Saamiset		
Pitkäaikaiset		
Lainasaamiset	15 045 893,78	22 779 200,54
Lyhytaikaiset		
Myyntisaamiset	76 043,98	101 757,26
Lainasaamiset	7 439 266,94	5 878 051,56
Muut saamiset	435 207,91	1 759 259,79
Siirtosaamiset	756 870,34	536 995,55
	<hr/>	<hr/>
	8 707 389,17	8 276 064,16
Rahat ja pankkisaamiset	3 769 346,01	3 922 085,90
	<hr/>	<hr/>
	3 769 346,01	3 922 085,90
VAIHTUVAT VASTAAVAT YHTEENSÄ	27 522 628,96	34 977 350,60
VASTAAVAA YHTEENSÄ	28 374 341,59	36 040 568,62

Tase Konserni

TASE	31.12.2020	31.12.2019
VASTATTAVAA		
OMA PÄÄOMA		
Osakepääoma	125 000,00	125 000,00
Sijoitetun vapaan oman pääoman rahasto	13 360 661,05	13 360 661,05
Edellisten tilikausien voitto/tappio	1 002 326,00	1 077 665,29
Tilikauden voitto/tappio	-880 032,52	-69 108,68
OMA PÄÄOMA YHTEENSÄ	13 607 954,53	14 494 217,66
VIERAS PÄÄOMA		
Pitkäaikainen		
Lainat rahoituslaitoksilta	0,00	0,00
Joukkovelkakirjalainat	11 100 000,00	11 100 000,00
Muut velat	1 450 000,00	2 660 000,00
	<u>12 550 000,00</u>	<u>13 760 000,00</u>
Lyhytaikainen		
Lainat rahoituslaitoksilta	0,00	700 000,00
Ostovelat	270 357,11	383 160,86
Muut velat	1 080 477,16	5 986 700,39
Siirtovelat	865 552,68	716 489,71
	<u>2 216 386,95</u>	<u>7 786 350,96</u>
VIERAS PÄÄOMA YHTEENSÄ	14 766 386,95	21 546 350,96
VASTATTAVAA YHTEENSÄ	28 374 341,48	36 040 568,62

Rahoituslaskelma konserni (1.000 eur)

Liiketoiminnan rahavirta	1.1-31.12.2020	1.1-31.12.2019
Voitto (tappio) ennen satunnaisia eriä	-604,7	126,6
Suunnitelman mukaiset poistot	449,2	415,6
Muut tuotot ja kulut, joihin ei liity maksua	0,0	321,3
Rahoitustuotot ja -kulut	1 208,6	1 520,8
Rahavirta ennen käyttöpääoman muutosta	1 053,1	2 384,4
Käyttöpääoman muutos		
Lyhytaikaisten korottomien liikesaamisten lisäys(-)/vähennys(+)	1 099,8	-739,0
Lyhytaikaisten korottomien velkojen lisäys(+)/vähennys(-)	-159,0	257,6
Liiketoiminnan rahavirta ennen rahoituseriä ja veroja	1 993,9	1 903,0
Maksetut korot ja maksut muista liiketoiminnan rahoituskuluista	-1 232,4	-1 541,1
Saadut korot liiketoiminnasta	23,8	15,1
Maksetut välittömät verot	-33,4	-257,5
Liiketoiminnan rahavirta (A)	751,9	119,4
Investointien rahavirta		
Investoinnit aineellisiin ja aineettomiin hyödykkeisiin	-313,0	-645,8
Myönnettyt lainat lisäys(-)/vähennys(+)	6 172,1	-7 399,7
Investointien rahavirta (B)	5 859,1	-8 045,5
Rahoituksen rahavirta		
Lyhytaikaiset lainat lisäys(+)/vähennys(-)	-5 550,0	2 895,0
Pitkäaikaiset lainojen lisäys(+)/vähennys(-)	-1 210,0	545,0
Maksetut osingot ja muu voitonjako	0,0	-285,1
Muuntoero	-3,7	5,2
Rahoituksen rahavirta (C)	-6 763,7	3 160,0
Rahavarojen muutos	-152,7	-4 766,0
Rahavarat tilikauden alussa	3 922,1	8 688,1
Rahavarat tilikauden lopussa	3 769,3	3 922,1
Rahavarojen erotus	-152,7	-4 766,0

Konsernitilinpäätöksen laatimista koskevat liitetiedot

Konsernitilinpäätöksen laatimisperiaatteet

Konserniin on yhdistetty kaikki konserni- ja osakkuusyritykset.
Konsernitilinpäätös on laadittu hankintamenomenetelmää noudattaen.

Yhtiön omistaman pysyviin vastaaviin kuuluvan kuluvaan omaisuuden hankintameno poistetaan ennalta laaditun suunnitelman mukaisesti. Poistosuunnitelma on määritetty kokemusperäisesti.

Konsernin sisäiset liiketapahtumat, sisäisten toimitusten realisoitumattomat katteet, keskinäiset saamiset ja velat samoin kuin sisäinen voitonjako on eliminoitu.

Valuuttamääräiset erät

Ulkomaan määräiset erät on muutettu Suomen rahan määräiseksi käyttämällä tilinpäätöspäivän kurssia.
Tuloslaskelman erät on muutettu käyttämällä keskipäivän kurssia.

Tuloslaskelmaa koskevat liitetiedot

Suunnitelman mukaiset poistojen perusteet ja niiden muutokset

Hyödykeryhmä	Arvioitu pitoaika	Poisto%	Poistomenetelmä
Konserniliikearvo	5 vuotta	20 %	tasapoisto
Aineettomat oikeudet	3-4 vuotta	25% ja 33%	tasapoisto
Muut pitkävaikutteiset menot	3-4 vuotta	25% ja 33%	tasapoisto
Koneet ja kalusto	4 vuotta	25 %	tasapoisto

Niiden hyödykkeiden hankintamenot, joiden todennäköinen taloudellinen pitoaika on alle kolme vuotta sekä pienhankinnat on kirjattu kokonaisuudessaan hankintatilikauden kuluksi.

Liikevaihdon jakautuminen	31.12.2020	31.12.2019
Korkotuotot lainoista	5 100 945,67	4 152 686,83
Muut lainapalkkiot	5 968 759,97	10 041 051,41
Yhteensä	<u>11 069 705,64</u>	<u>14 193 738,24</u>

Henkilöstöä koskevat liitetiedot	31.12.2020	31.12.2019
Keskimääräinen henkilöluku	47	50
Palkat ja palkkiot	1 905 031,12	2 666 298,67
Eläkekulut	270 990,31	344 908,17
Muut henkilösivukulut	69 085,85	52 638,55
Henkilöstökulujen aktivointi	-196 410,47	-182 477,95
Yhteensä	<u>2 048 696,81</u>	<u>2 881 367,44</u>

Hallituksen ja toimitusjohtajan palkat ja palkkiot:	345 793,68	333 440,00
---	------------	------------

Poistot ja arvonalentumiset	31.12.2020	31.12.2019
Suunnitelman mukaiset poistot		
Aineettomista hyödykkeistä	397 681,58	330 483,39
Aineellisista hyödykkeistä	41 169,10	60 331,62
Konserniliikearvosta	10 339,94	24 816,24
Yhteensä	449 190,62	415 631,25
Tilintarkastajan palkkiot		
Tilintarkastuspalkkiot	28 219,30	32 339,20
Muut palvelut	0,00	0,00
Siirtosaataviin sisältyvät olennaiset erät		
Kertyneet ja erääntyneet korkotuotot	604 709,64	328 738,84
Muut siirtosaamiset	152 160,70	205 756,71
Siirtosaatavat yhteensä	756 870,34	534 495,55
Pysyvien vastaavien muutokset:		
Konserniliikearvo		
Hankintameno tilikauden alussa	124 081,02	124 081,02
Hankintameno ennen sm-poistoja	124 081,02	124 081,02
Kertyneet sm-poistot tilikauden alussa	-113 741,08	-88 924,84
Tilikauden sumupoistot	-10 339,94	-24 816,24
Kertyneet sm-poistot tilikauden lopussa	-124 081,02	-113 741,08
Hankintameno tilikauden lopussa	124 081,02	124 081,02
Kertyneet sm-poistot tilikauden lopussa	-124 081,02	-113 741,08
Menojäännös sm-poistojen jälkeen	0,00	10 339,94
Konserniliikearvon menojäännös tilikauden lopussa	0,00	10 339,94

Aineettomat hyödykkeet:	31.12.2020	31.12.2019
ATK-ohjelmat		
Hankintameno tilikauden alussa	1 221 482,23	1 039 004,28
Lisäykset tilikauden aikana	240 251,29	182 477,95
Hankintameno ennen sm-poistoja	1 461 733,52	1 221 482,23
Kertyneet sm-poistot tilikauden alussa	-939 140,81	-788 562,00
Tilikauden sumupoistot	-168 549,73	-150 578,81
Kertyneet sm-poistot tilikauden lopussa	-1 107 690,54	-939 140,81
Hankintameno tilikauden lopussa	1 461 733,52	1 221 482,23
Kertyneet sm-poistot tilikauden lopussa	-1 107 690,54	-939 140,81
Menojäännös sm-poistojen jälkeen	354 042,98	282 341,42
ATK ohjelmien menojäännös tilikauden lopussa	354 042,98	282 341,42
Muut pitkävaikutteiset menot		
Hankintameno tilikauden alussa	1 098 479,08	630 776,39
Lisäykset tilikauden aikana	121 223,63	467 702,69
Hankintameno ennen sm-poistoja	1 219 702,71	1 098 479,08
Kertyneet sm-poistot tilikauden alussa	-479 287,78	-260 784,72
Tilikauden sumupoistot	-314 791,76	-218 503,06
Kertyneet sm-poistot tilikauden lopussa	-794 079,54	-479 287,78
Hankintameno tilikauden lopussa	1 219 702,71	1 098 479,08
Kertyneet sm-poistot tilikauden lopussa	-794 079,54	-479 287,78
Menojäännös sm-poistojen jälkeen	425 623,17	619 191,30
Muiden pitkävaikutteisten investointien menojäännös tilikauden lopussa	425 623,17	619 191,30
Aineettomien hyödykkeiden kirjanpitoarvo tilikauden lopussa	779 666,15	911 872,66

Aineelliset hyödykkeet	31.12.2020	31.12.2019
Koneet ja kalusto		
Hankintameno tilikauden alussa	306 761,42	288 801,82
Lisäykset tilikauden aikana	4 120,22	17 959,60
Vähennykset tilikauden aikana	-42 250,00	0,00
Hankintameno ennen sm-poistoja	268 631,64	306 761,42
Kertyneet sm-poistot tilikauden alussa	-157 916,06	-97 584,44
Tilikauden sumupoistot	-41 169,10	-60 331,62
Kertyneet sm-poistot tilikauden lopussa	-199 085,16	-157 916,06
Hankintameno tilikauden lopussa	268 631,64	306 761,42
Kertyneet sm-poistot tilikauden lopussa	-199 085,16	-157 916,06
Menojäännös sm-poistojen jälkeen	69 546,48	148 845,36
Aineellisten hyödykkeiden kirjanpitoarvo tilikauden lopussa	69 546,48	148 845,36
Tilikauden kuluina kirjatut pienhankinnat	7 984,11	33 039,57
Taseen vastattavia koskevat liitetiedot		
Oman pääoman erittely	31.12.2020	31.12.2019
Sidottu oma pääoma		
Osakepääoma tilikauden alussa	125 000,00	125 000,00
Osakepääoma tilikauden lopussa	125 000,00	125 000,00
Sidottu oma pääoma yhteensä	125 000,00	125 000,00
Vapaa oma pääoma		
SVOP-rahasto 11.	13 360 661,05	13 039 361,06
Optioilla merkityt osakkeet	0,00	321 300,00
Osingonjako	0,00	-285 145,00
Edellisten tilikausien voitto (-tappio)	1 002 326,00	1 362 810,28
Tilikauden voitto	-880 032,52	-69 108,68
Vapaa oma pääoma yhteensä	13 482 954,53	14 369 217,66
Oma pääoma yhteensä	13 607 954,53	14 494 217,66

Siirtovelkoihin sisältyvät olennaiset erät:	31.12.2020	31.12.2019
Avauspalkkioiden jaksotus	3 488,84	8 760,33
Lomapalkkavelka sosiaalikuluihin	291 162,31	263 879,07
Muut henkilökulut	34 327,79	28 955,81
Tuloverot	241 886,92	0,00
Muut siirtovelat	294 686,82	414 894,50
	<u>865 552,68</u>	<u>716 489,71</u>
Vakuudet ja vastuuitoumukset:		
Muut taloudelliset vastuut, joita ei ole merkitty taseeseen:	31.12.2020	31.12.2019
Vuokravastuut vuoden kuluessa erääntyvät	52 262,53	49 357,91
Konsernin hallinnoimat taseen ulkopuoliset varat	31.12.2020	31.12.2019
Asiakasvarat pankkitileillä (1000 euroa)	17 361,1	15 781,3
Avoin lainapääoma (1.000 euroa)	88 672,0	109 850,7

Tuloslaskelma Emoyhtiö

TULOSLASKELMA	1.1-31.12.2020	1.1-31.12.2019
LIKEVAIHTO	5 590 373,68	8 433 207,59
Liiketoiminnan muut tuotot	131 327,55	148 921,46
Materiaalit ja palvelut		
Ulkopuoliset palvelut	-1 845 295,34	-3 536 814,05
	<u>-1 845 295,34</u>	<u>-3 536 814,05</u>
Henkilöstökulut		
Palkat ja palkkiot	-1 646 602,17	-2 490 319,32
Eläkekulut	-240 288,52	-316 384,23
Muut henkilösivukulut	-48 347,71	-44 640,49
	<u>-1 935 238,40</u>	<u>-2 851 344,04</u>
Poistot ja arvonalenemiset		
Suunnitelman mukaiset poistot	-438 850,68	-390 815,01
Liiketoiminnan muut kulut	-1 628 621,79	-1 193 353,20
LIKEVOITTO/TAPPIO	-126 519,89	609 802,75
Rahoitustuotot ja -kulut		
Muut korko- ja rahoitustuotot		
Saman konsernin yrityksiltä	983 042,93	629 275,27
Muilta	1 690,00	5 285,71
Korkokulut ja muut rahoituskulut		
Muille	-730 823,08	-493 034,96
	<u>253 909,85</u>	<u>141 526,02</u>
VOITTO/TAPPIO ENNEN TILINPÄÄTÖSSIIRTOJA JA VEROJA	127 389,96	751 328,77
Tuloverot	-33 029,98	-154 496,71
TILIKAUDEN VOITTO/TAPPIO	94 359,98	596 832,06

Tase Emoyhtiö

TASE	31.12.2020	31.12.2019
VASTAAVAA		
PYSYVÄT VASTAAVAT		
Aineettomat hyödykkeet		
Muut pitkävaikutteiset menot	779 666,15	901 532,72
	<u>779 666,15</u>	<u>901 532,72</u>
Aineelliset hyödykkeet		
Koneet ja kalusto	69 546,48	148 845,36
Sijoitukset		
Osuudet saman konsernin yrityksissä	3 760 393,95	3 760 393,95
PYSYVÄT VASTAAVAT YHTEENSÄ	4 609 606,58	4 810 772,03
VAIHTUVAT VASTAAVAT		
Saamiset		
Pitkäaikaiset		
Lainasaamiset saman konsernin yrityksiltä	17 022 700,00	17 015 000,00
Lyhytaikaiset		
Myyntisaamiset	66 846,34	86 068,75
Saamiset saman konsernin yrityksiltä	737 306,60	149 130,74
Muut saamiset	452 462,21	150 119,20
Siirtosaamiset	115 101,36	162 463,61
	<u>1 371 716,51</u>	<u>547 782,30</u>
Rahat ja pankkisaamiset	3 143 575,12	3 726 133,59
	<u>3 143 575,12</u>	<u>3 726 133,59</u>
VAIHTUVAT VASTAAVAT YHTEENSÄ	21 537 991,63	21 288 915,89
VASTAAVAA YHTEENSÄ	26 147 598,21	26 099 687,92

Tase Emoyhtiö

TASE	31.12.2020	31.12.2019
VASTATTAVAA		
OMA PÄÄOMA		
Osakepääoma	125 000,00	125 000,00
Sijoitetun vapaan oman pääoman rahasto	13 360 661,05	13 360 661,05
Edellisten tilikausien voitto/tappio	708 993,13	397 306,06
Osingonjako	0,00	-285 145,00
Tilikauden voitto/tappio	94 359,97	596 832,07
OMA PÄÄOMA YHTEENSÄ	14 289 014,15	14 194 654,18
VIERAS PÄÄOMA		
Pitkäaikainen		
Joukkovelkakirjalainat	11 100 000,00	11 100 000,00
Lyhytaikainen		
Ostovelat	226 201,56	295 820,16
Muut velat	10 232,36	18 432,71
Siirtovelat	522 150,14	490 780,87
	<u>758 584,06</u>	<u>805 033,74</u>
VIERAS PÄÄOMA YHTEENSÄ	758 584,06	805 033,74
VASTATTAVAA YHTEENSÄ	26 147 598,21	26 099 687,92

Rahoituslaskelma Emoyhtiö

Liiketoiminnan rahavirta (1.000 euroa)	1.1-31.12.2020	1.1-31.12.2019
Voitto (tappio) ennen tilinpäätössiirtoja ja veroja	127,4	751,3
Suunnitelman mukaiset poistot	438,9	390,8
Rahoitustuotot ja -kulut	-253,9	-141,5
Rahavirta ennen käyttöpääoman muutosta	312,3	1 000,6
Käyttöpääoman muutos		
Lyhytaikaisten korottomien liikesaamisten lisäys(-)/vähennys(+)	-836,6	692,0
Lyhytaikaisten korottomien velkojen lisäys(+)/vähennys(-)	-46,4	-39,5
Liiketoiminnan rahavirta ennen rahoituseriä ja veroja	-570,8	1 653,0
Maksetut korot ja maksut muista liiketoiminnan rahoituskuluista	-730,8	-493,0
Saadut korot liiketoiminnasta	984,7	634,6
Maksetut välittömät verot	-20,3	-172,8
Liiketoiminnan rahavirta (A)	-337,2	1 621,8
Investointien rahavirta		
Investoinnit aineellisiin ja aineettomiin hyödykkeisiin	-237,7	-629,5
Myönnettyt lainat	-7,7	-17 015,0
Investoinnit muihin sijoituksiin	0,0	-2,5
Investointien rahavirta (B)	-245,4	-17 647,0
Rahoituksen rahavirta		
Maksullinen oman pääoman lisäys	0,0	321,3
Pitkäaikaisten lainojen nostot	0,0	11 100,0
Maksetut osingot ja muu voitonjako	0,0	-285,1
Rahoituksen rahavirta (C)	0,0	11 136,2
Rahavarojen muutos	-582,6	-4 889,1
Rahavarat tilikauden alussa	3 726,1	8 615,3
Rahavarat tilikauden lopussa	3 143,6	3 726,1

Tilinpäätöksen laatimista koskevat liitetiedot

Arvostus- ja jaksotusperiaatteet sekä -menetelmät:

Yhtiön pysyvät vastaavat on arvostettu hankintamenoonsa.

Yhtiön omistaman pysyviin vastaaviin kuuluvan kuluvan omaisuuden hankintameno poistetaan ennalta laaditun suunnitelman mukaisesti. Poistoina kirjataan kuluksi hankintameno ja jäännösarvon erotus arvioituna taloudellisena pitoaikana.

Yhtiön myyntisaatavista on vähennetty todennäköiset luottotappiot. Arvio siitä, että suoritusta näihin saamisiin ei enää odoteta kertyvän, perustuu aiempaan kokemukseen ja toteutumaan.

Valuuttamääräiset erät

Ulkomaan määräiset erät on muutettu Suomen rahan määräiseksi käyttämällä tilinpäätöspäivän kurssia. Tuloslaskelman erät on muutettu käyttämällä keskipurssia.

Tuloslaskelmaa koskevat liitetiedot

Edellisen tilikauden tietojen vertailukelpoisuus

Tilikaudella 2019 yhtiö kirjasi poikkeuksellisia kuluja 699.166,75 euroa henkilöstökuluihin.

Suunnitelman mukaiset poistojen perusteet ja niiden muutokset

Hyödykeryhmä	Arvioitu pitoaika	Poisto%	Poistomenetelmä
Aineettomat oikeudet	3 vuotta	33 %	tasapoisto
Muut pitkävaikutteiset menot	3 vuotta	33 %	tasapoisto
Koneet ja kalusto	4 vuotta	25 %	tasapoisto

Niiden hyödykkeiden hankintamenot, joiden todennäköinen taloudellinen pitoaika on alle kolme vuotta sekä pienhankinnat on kirjattu kokonaisuudessaan hankintatilikauden kuluksi.

Liikevaihdon jakautuminen	31.12.2020	31.12.2019
Lainojen avauspalkkiot	2 067 702,24	4 511 648,99
Muut palkkiot	3 522 671,44	3 921 558,60
Yhteensä	<u>5 590 373,68</u>	<u>8 433 207,59</u>
Henkilöstöä koskevat liitetiedot	31.12.2020	31.12.2019
Keskimääräinen henkilöluku	42	49
Palkat ja palkkiot	1 808 616,92	2 640 841,43
Eläkekulut	270 990,31	344 908,17
Muut henkilösivukulut	52 041,64	48 072,39
Henkilöstökulujen aktivointi	-196 410,47	-182 477,95
Yhteensä	<u>1 935 238,40</u>	<u>2 851 344,04</u>
Hallituksen ja toimitusjohtajan palkat ja palkkiot:	345 793,68	333 440,00

Poistot ja arvonalentumiset	31.12.2020	31.12.2019
Suunnitelman mukaiset poistot		
Aineettomista hyödykkeistä	397 681,58	330 483,39
Aineellisista hyödykkeistä	41 169,10	60 331,62
Yhteensä	<u>438 850,68</u>	<u>390 815,01</u>
Tilintarkastajan palkkiot		
Tilintarkastuspalkkiot	22 406,80	26 718,90
Muut palvelut	0,00	0,00
Taseen vastaavia koskevat liitetiedot		
Sijoitusten erittelyt	Omistus%	Omistus%
Konserniyrityksissä		
Lainaamo Oy	100 %	3 711 200,00
Fellow Finance Sp. z o.o.	100 %	46 693,95
Fellow Finance Estonia OÜ	100 %	2 500,00
Sijoitusosakkeet yhteensä		<u>3 760 393,95</u>
Muihin saataviin sisältyvät olennaiset erät		
Vertaislainapalkkiot	379 999,67	125 646,18
Verosaamiset	62 479,09	18 320,52
Vakuustalletukset	362,75	0,00
Lounassetelit	9 590,70	6 152,50
Muut saatavat	<u>452 432,21</u>	<u>150 119,20</u>
Siirtosaataviin sisältyvät olennaiset erät		
Vakuutusmaksupalkkiot	87 407,29	85 304,34
Muut siirtosaamiset	27 694,07	77 159,27
Siirtosaatavat yhteensä	<u>115 101,36</u>	<u>162 463,61</u>
Saamiset saman konsernin yrityksiltä:		
Myyntisaamiset	734 806,60	96 630,74
Lainasaamiset	0,00	50 000,00
Muut saamiset	2 500,00	2 500,00
	<u>737 306,60</u>	<u>149 130,74</u>

Pysyvien vastaavien muutokset:

Sijoitusten muutokset:	31.12.2020	31.12.2019
Osakkeet konserniyritykset		
Hankintameno tilikauden alussa	3 760 393,95	3 757 893,95
Lisäykset tilikauden aikana	0,00	2 500,00
Vähennykset tilikauden aikana	0,00	0,00
Hankintameno tilikauden lopussa	<u>3 760 393,95</u>	<u>3 760 393,95</u>

Aineettomat hyödykkeet:	31.12.2020	31.12.2019
ATK-ohjelmat		
Hankintameno tilikauden alussa	839 937,64	657 459,69
Lisäykset tilikauden aikana	240 251,29	182 477,95
Hankintameno ennen sm-poistoja	<u>1 080 188,93</u>	<u>839 937,64</u>
Kertyneet sm-poistot tilikauden alussa	-557 596,22	-407 017,41
Tilikauden sumupoistot	-168 549,73	-150 578,81
Kertyneet sm-poistot tilikauden lopussa	<u>-726 145,95</u>	<u>-557 596,22</u>
Hankintameno tilikauden lopussa	1 080 188,93	839 937,64
Kertyneet sm-poistot tilikauden lopussa	-726 145,95	-557 596,22
Menojäännös sm-poistojen jälkeen	<u>354 042,98</u>	<u>282 341,42</u>
Menojäännös tilikauden lopussa	354 042,98	282 341,42
Muut pitkävaikutteiset menot		
Hankintameno tilikauden alussa	1 098 479,08	630 776,39
Lisäykset tilikauden aikana	121 223,63	467 702,69
Hankintameno ennen sm-poistoja	<u>1 219 702,71</u>	<u>1 098 479,08</u>
Kertyneet sm-poistot tilikauden alussa	-479 287,78	-260 784,72
Tilikauden sumupoistot	-314 791,76	-218 503,06
Kertyneet sm-poistot tilikauden lopussa	<u>-794 079,54</u>	<u>-479 287,78</u>
Hankintameno tilikauden lopussa	1 219 702,71	1 098 479,08
Kertyneet sm-poistot tilikauden lopussa	-794 079,54	-479 287,78
Menojäännös sm-poistojen jälkeen	<u>425 623,17</u>	<u>619 191,30</u>
Muiden pitkävaikutteisten investointien menojäännös tilikauden lopussa	425 623,17	619 191,30
Aineettomien hyödykkeiden kirjanpitoarvo tilikauden lopussa	<u>779 666,15</u>	<u>901 532,72</u>

Aineelliset hyödykkeet	31.12.2020	31.12.2019
Koneet ja kalusto		
Hankintameno tilikauden alussa	281 912,60	263 953,00
Lisäykset tilikauden aikana	4 120,22	17 959,60
Vähennykset tilikauden aikana	-42 250,00	0,00
Hankintameno ennen sm-poistoja	<u>243 782,82</u>	<u>281 912,60</u>
Kertyneet sm-poistot tilikauden alussa	-133 067,24	-72 735,62
Tilikauden sumupoistot	-41 169,10	-60 331,62
Kertyneet sm-poistot tilikauden lopussa	<u>-174 236,34</u>	<u>-133 067,24</u>
Hankintameno tilikauden lopussa	243 782,82	281 912,60
Kertyneet sm-poistot tilikauden lopussa	-174 236,34	-133 067,24
Menojäännös sm-poistojen jälkeen	<u>69 546,48</u>	<u>148 845,36</u>

Aineellisten hyödykkeiden kirjanpitoarvo tilikauden lopussa	69 546,48	148 845,36
Tilikauden kuluina kirjatut pienhankinnat	7 993,93	30 013,45
Taseen vastattavia koskevat liitetiedot		
Oman pääoman erittely	31.12.2020	31.12.2019
Sidottu oma pääoma		
Osakepääoma tilikauden alussa	125 000,00	125 000,00
Osakepääoma tilikauden lopussa	125 000,00	125 000,00
Sidottu oma pääoma yhteensä	125 000,00	125 000,00
Vapaa oma pääoma		
SVOP -rahasto 1.1	13 360 661,05	13 039 361,05
Optioilla merkityt osakkeet	0,00	321 300,00
Edellisten tilikausien voitto	708 993,13	397 306,06
Osingonjako	0,00	-285 145,00
Tilikauden voitto/tappio	94 359,97	596 832,07
Vapaa oma pääoma yhteensä	14 164 014,15	14 069 654,18
Oma pääoma yhteensä	14 289 014,15	14 194 654,18
Laskelma OYL 13:5 § jakokelpoisesta vapaasta omasta pääomasta:		
	31.12.2020	31.12.2019
Edellisten tilikausien voitto	708 993,13	112 161,06
SVOP -rahasto	13 360 661,05	13 360 661,05
Tilikauden voitto	94 359,97	596 832,07
Voitonjakokelpoiset varat yhteensä	14 164 014,15	14 069 654,18
Siirtovelkoihin sisältyvät olennaiset erät:		
	31.12.2020	31.12.2019
Lomapalkkavelka sosiaalikuluihin	291 162,31	263 879,07
Muut henkilökulut	28 523,06	24 724,39
Muut siirtovelat	202 464,77	202 177,41
	522 150,14	490 780,87

Rakenne- ja rahoitusjärjestelyt

Optio-oikeuksien antaminen

Fellow Finance Oyj:n hallitus on päättänyt ottaa käyttöön uuden avainhenkilöiden optio-ohjelman 2020. Optio-oikeuksien antamiselle on yhtiön kannalta painava taloudellinen syy, koska optio-oikeudet on tarkoitettu osaksi avainhenkilöiden kannustin- ja sitouttamisjärjestelmää. Optio-oikeuksilla kannustetaan avainhenkilöitä pitkäjänteiseen työntekoon omistaja-arvon kasvattamiseksi. Optio-oikeuksilla pyritään myös sitouttamaan avainhenkilöitä työnantajaan. Optio-oikeuksien määrä on yhteensä enintään 358 681 kappaletta ja ne annetaan vastikkeetta.

Optio-oikeudet oikeuttavat merkitsemään yhteensä enintään 358 681 yhtiön uutta tai sen hallussa olevaa osaketta. Nyt liikkeeseen laskettavien optio-oikeuksien perusteella merkittävien osakkeiden osuus on yhteensä enintään 5% yhtiön kaikista osakkeista ja osakkeiden tuottamista äänistä 20.10.2020 tilanteen perusteella, jos merkinnässä annetaan uusia osakkeita. Optio-oikeuksilla merkittävien osakkeiden merkintäaika on 1.3.2024 - 1.5.2025. Osakkeen merkintähinta optio-oikeuksilla on 3,75€, mikä ylittää n. 30%:lla yhtiön osakkeen päätöskurssin 19.10.2020. Osakkeen merkintähinta merkitään yhtiön sijoitetun vapaan oman pääoman rahastoon.

Hallitus päätti uudesta optio-ohjelmasta yhtiön varsinaisen yhtiökokouksen 17.6.2020 antaman valtuutuksen nojalla. Optio-ohjelman kohderyhmään kuuluu yhteensä alle 15 avainhenkilöä. Optioita ei anneta yhtiön hallituksen jäsenille.

Omien osakkeiden hankinta

Yhtiökokous päätti hallituksen ehdotuksen mukaisesti, että hallitus valtuutetaan päättämään yhtiön omien osakkeiden hankkimisesta yhdessä tai useammassa erässä yhtiön vapaalla omalla pääomalla seuraavasti. Hankittavien omien osakkeiden lukumäärä voi olla yhteensä enintään 100.000 osaketta. Osakkeet hankitaan muuten kuin osakkeenomistajien omistusten mukaisessa suhteessa Nasdaq Helsinki Oy:n järjestämässä julkisessa kaupankäynnissä hankintahetken markkinahintaan. Valtuutus on voimassa seuraavan varsinaisen yhtiökokouksen päättymiseen saakka, kuitenkin enintään 30.6.2021 asti. Aiempi hallituksen valtuutus päättyi yhtiökokoukseen 17.6.2020.

Eriyiset oikeudet

Yhtiökokous päätti hallituksen ehdotuksen mukaisesti valtuuttaa hallitus päättämään osakeannista sekä osakeyhtiölain 10 luvun 1 §:ssä tarkoitettujen osakkeisiin oikeuttavien erityisten oikeuksien antamisesta yhdessä tai useammassa erässä joko maksua vastaan tai maksutta seuraavasti. Annettavien osakkeiden määrä mukaan lukien erityisten oikeuksien perusteella saatavat osakkeet voi olla yhteensä enintään 400.000 osaketta. Hallitus voi päättää antaa joko uusia osakkeita tai yhtiön hallussa mahdollisesti olevia omia osakkeita. Ehdotettu valtuutuksen enimmäismäärä vastaa noin 5,6 % yhtiön kaikista osakkeista kokouskutsun päivän tilanteen perusteella. Valtuutus on voimassa seuraavan varsinaisen yhtiökokouksen päättymiseen saakka, kuitenkin enintään 30.6.2021 asti.

Vakuudet ja vastuusitoumukset:**Taloudelliset vastuut, joita ei ole merkitty taseeseen:**

Vuokra- ja leasingvastuut	31.12.2020	31.12.2019
vuoden kuluessa erääntyvät	52 262,53	49 357,91

Omistukset muissa yrityksissä:

Yhtiön nimi	Kotipaikka	omistuosuus
Lainaamo Oy	Helsinki	100 %
Fellow Finance Sp. z o.o.	Gdansk, Puola	100 %
Fellow Finance Estonia OÜ	Tallinna, Viro	100 %
Fellow Finance Česko s.r.o.	Praha, Tsekki	100 %

Yhtiön osakepääoma:

Yhtiön osakkeet on julkisesti noteraattu Nasdaq First North Growth Market Finland markkinapaikalla. kaupankäyntitunnuksella FELLOW.

	31.12.2020	31.12.2019
Osakemäärä (FELLOW)	7.173.625 kpl	7.173.625 kpl
Yhteensä	7.173.625 kpl	7.173.625 kpl

Kukin osake oikeuttaa yhteen ääneen yhtiökokouksessa.

Yhtiön hallinnoimat taseen ulkopuoliset varat	31.12.2020	31.12.2019
Asiakasvarat pankkitileillä (1000 euroa)	17 361,1	15 781,3
Avoin lainapääoma (1.000 euroa)	115 068,3	138 988,6

Tilinpäätöksen allekirjoitukset

Helsinki, helmikuun 23. päivänä 2021

Teemu Nyholm
Toimitusjohtaja

Kai Myllyneva
Hallituksen puheenjohtaja

Jorma Alanne
Hallituksen varsinainen jäsen

Harri Tilev
Hallituksen varsinainen jäsen

Esa Laurila
Hallituksen varsinainen jäsen

Tilinpäätösmerkintä

Suoritetusta tilintarkastuksesta on tänään annettu kertomus.

Helsinki, _____kuun ____päivänä 2021

Timo Helle, KHT

TILINTARKASTUSKERTOMUS

Fellow Finance Oyj:n yhtiökokoukselle

Tilinpäätöksen tilintarkastus

Lausunto

Olen tilintarkastanut Fellow Finance Oyj:n (y-tunnus 2568782-2) tilinpäätöksen tilikaudelta 1.1.–31.12.2020. Tilinpäätös sisältää sekä konsernin että emoyhtiön taseen, tuloslaskelman, rahoituslaskelman ja liitetiedot.

Lausuntonani esitän, että tilinpäätös antaa oikean ja riittävän kuvan konsernin sekä emoyhtiön toiminnan tuloksesta ja taloudellisesta asemasta Suomessa voimassa olevien tilinpäätöksen laatimista koskevien säännösten mukaisesti ja täyttää lakisääteiset vaatimukset.

Lausunnon perustelut

Olen suorittanut tilintarkastuksen Suomessa noudatettavan hyvän tilintarkastustavan mukaisesti. Hyvän tilintarkastustavan mukaisia velvollisuuksiani kuvataan tarkemmin kohdassa *Tilintarkastajan velvollisuudet tilinpäätöksen tilintarkastuksessa*. Olen riippumaton emoyhtiöstä ja konserniyrityksistä niiden Suomessa noudatettavien eettisten vaatimusten mukaisesti, jotka koskevat suorittamaani tilintarkastusta ja olen täyttänyt muut näiden vaatimusten mukaiset eettiset velvollisuuteni. Käsitykseni mukaan olen hankkinut lausuntoni perustaksi tarpeellisen määrän tarkoitukseen soveltuvaa tilintarkastusevidenssiä.

Tilinpäätöstä koskevat hallituksen ja toimitusjohtajan velvollisuudet

Hallitus ja toimitusjohtaja vastaavat tilinpäätöksen laatimisesta siten, että se antaa oikean ja riittävän kuvan Suomessa voimassa olevien tilinpäätöksen laatimista koskevien säännösten mukaisesti ja täyttää lakisääteiset vaatimukset. Hallitus ja toimitusjohtaja vastaavat myös sellaisesta sisäisestä valvonnasta, jonka ne katsovat tarpeelliseksi voidakseen laatia tilinpäätöksen, jossa ei ole väärinkäytöksestä tai virheestä johtuvaa olennaista virheellisyyttä.

Hallitus ja toimitusjohtaja ovat tilinpäätöstä laatiessaan velvollisia arvioimaan emoyhtiön ja konsernin kykyä jatkaa toimintaansa ja soveltuvissa tapauksissa esittämään seikat, jotka liittyvät toiminnan jatkuvuuteen ja siihen, että tilinpäätös on laadittu toiminnan jatkuvuuteen perustuen. Tilinpäätös laaditaan toiminnan jatkuvuuteen perustuen, paitsi jos emoyhtiö tai konserni aiotaan purkaa tai toiminta lakkauttaa tai ei ole muuta realistista vaihtoehtoa kuin tehdä niin.

Tilintarkastajan velvollisuudet tilinpäätöksen tilintarkastuksessa

Tavoitteenani on hankkia kohtuullinen varmuus siitä, onko tilinpäätöksessä kokonaisuutena väärinkäytöksestä tai virheestä johtuvaa olennaista virheellisyttä, sekä antaa tilintarkastuskertomus, joka sisältää lausuntoni. Kohtuullinen varmuus on korkea varmuustaso, mutta se ei ole tae siitä, että olennainen virheellisyys aina havaitaan hyvän tilintarkastustavan mukaisesti suoritettavassa tilintarkastuksessa. Virheellisyyksiä voi aiheutua väärinkäytöksestä tai virheestä, ja niiden katsotaan olevan olennaisia, jos niiden yksin tai yhdessä voisi kohtuudella odottaa vaikuttavan taloudellisiin päätöksiin, joita käyttäjät tekevät tilinpäätöksen perusteella.

Hyvän tilintarkastustavan mukaiseen tilintarkastukseen kuuluu, että käytän ammatillista harkintaa ja säilytän ammatillisen skeptisyyden koko tilintarkastuksen ajan. Lisäksi:

- Tunnistan ja arvioin väärinkäytöksestä tai virheestä johtuvat tilinpäätöksen olennaisen virheellisyyden riskit, suunnittelen ja suoritan näihin riskeihin vastaavia tilintarkastustoimenpiteitä ja hankin lausuntoni perustaksi tarpeellisen määrän tarkoitukseen soveltuvaa tilintarkastusevidenssiä. Riski siitä, että väärinkäytöksestä johtuva olennainen virheellisyys jää havaitsematta, on suurempi kuin riski siitä, että virheestä johtuva olennainen virheellisyys jää havaitsematta, sillä väärinkäytökseen voi liittyä yhteistoimintaa, väärentämistä, tietojen tahallista esittämättä jättämistä tai virheellisten tietojen esittämistä taikka sisäisen valvonnan sivuuttamista.
- Muodostan käsityksen tilintarkastuksen kannalta relevantista sisäisestä valvonnasta pystyäkseen suunnittelemaan olosuhteisiin nähden asianmukaiset tilintarkastustoimenpiteet mutta en siinä tarkoituksessa, että pystyisin antamaan lausunnon emoyhtiön tai konsernin sisäisen valvonnan tehokkuudesta.
- Arvioin sovellettujen tilinpäätöksen laatimisperiaatteiden asianmukaisuutta sekä johdon tekemien kirjanpidollisten arvioiden ja niistä esitettävien tietojen kohtuullisuutta.
- Teen johtopäätöksen siitä, onko hallituksen ja toimitusjohtajan ollut asianmukaista laatia tilinpäätös perustuen oletukseen toiminnan jatkuvuudesta, ja teen hankkimani tilintarkastusevidenssin perusteella johtopäätöksen siitä, esiintyykö sellaista tapahtumiin tai olosuhteisiin liittyvää olennaista epävarmuutta, joka voi antaa merkittävää aiheutta epäillä emoyhtiön tai konsernin kykyä jatkaa toimintaansa. Jos johtopäätökseni on, että olennaista epävarmuutta esiintyy, minun täytyy kiinnittää tilintarkastuskertomuksessani lukijan huomiota epävarmuutta koskeviin tilinpäätöksessä esitettäviin tietoihin tai, jos epävarmuutta koskevat tiedot eivät ole riittäviä, mukauttaa lausuntoni. Johtopäätökseni perustuvat tilintarkastuskertomuksen antamispäivään mennessä hankittuun tilintarkastusevidenssiin. Vastaiset tapahtumat tai olosuhteet voivat kuitenkin johtaa siihen, ettei emoyhtiö tai konserni pysty jatkamaan toimintaansa.
- Arvioin tilinpäätöksen, kaikki tilinpäätöksessä esittävät tiedot mukaan lukien, yleistä esittämistapaa, rakennetta ja sisältöä ja sitä, kuvastaako tilinpäätös sen perustana olevia liiketoimia ja tapahtumia siten, että se antaa oikean ja riittävän kuvan.
- Hankin tarpeellisen määrän tarkoitukseen soveltuvaa tilintarkastusevidenssiä konserniin kuuluvia yhteisöjä tai liiketoimintoja koskevasta taloudellisesta informaatiosta pystyäkseen antamaan lausunnon konsernitiilinpäätöksestä. Vastaan konsernin tilintarkastuksen ohjauksesta, valvonnasta ja suorittamisesta. Vastaan tilintarkastuslausunnosta yksin.

Kommunikoin hallintoelinten kanssa muun muassa tilintarkastuksen suunnittelusta laajuudesta ja ajoituksesta sekä merkittävistä tilintarkastushavainnoista, mukaan lukien mahdolliset sisäisen valvonnan merkittävät puutteellisuudet, jotka tunnistan tilintarkastuksen aikana.

Muut raportointivelvoitteet

Muu informaatio

Hallitus ja toimitusjohtaja vastaavat muusta informaatiosta. Muu informaatio käsittää toimintakertomuksen. Tilinpäätöstä koskeva lausuntoni ei kata muuta informaatiota.

Velvollisuutenani on lukea muu informaatio tilinpäätöksen tilintarkastuksen yhteydessä ja tätä tehdessäni arvioida, onko muu informaatio olennaisesti ristiriidassa tilinpäätöksen tai tilintarkastusta suoritettaessa hankkimani tietämyksen kanssa tai vaikuttaako se muutoin olevan olennaisesti virheellistä. Velvollisuutenani on lisäksi arvioida, onko toimintakertomus laadittu sen laatimiseen sovellettavien säännösten mukaisesti.

Lausuntonani esitän, että toimintakertomuksen ja tilinpäätöksen tiedot ovat yhdenmukaisia ja että toimintakertomus on laadittu toimintakertomuksen laatimiseen sovellettavien säännösten mukaisesti.

Jos teen suorittamani työn perusteella johtopäätöksen, että toimintakertomuksessa on olennainen virheellisyys, minun on raportoitava tästä seikasta. Minulla ei ole tämän asian suhteen raportoitavaa.

Helsingissä 23. helmikuuta 2021

Timo Helle
KHT



FELLOW FINANCE

www.fellowfinance.fi