

Tehtävänä asiakkaiden varallisuuden kasvattaminen



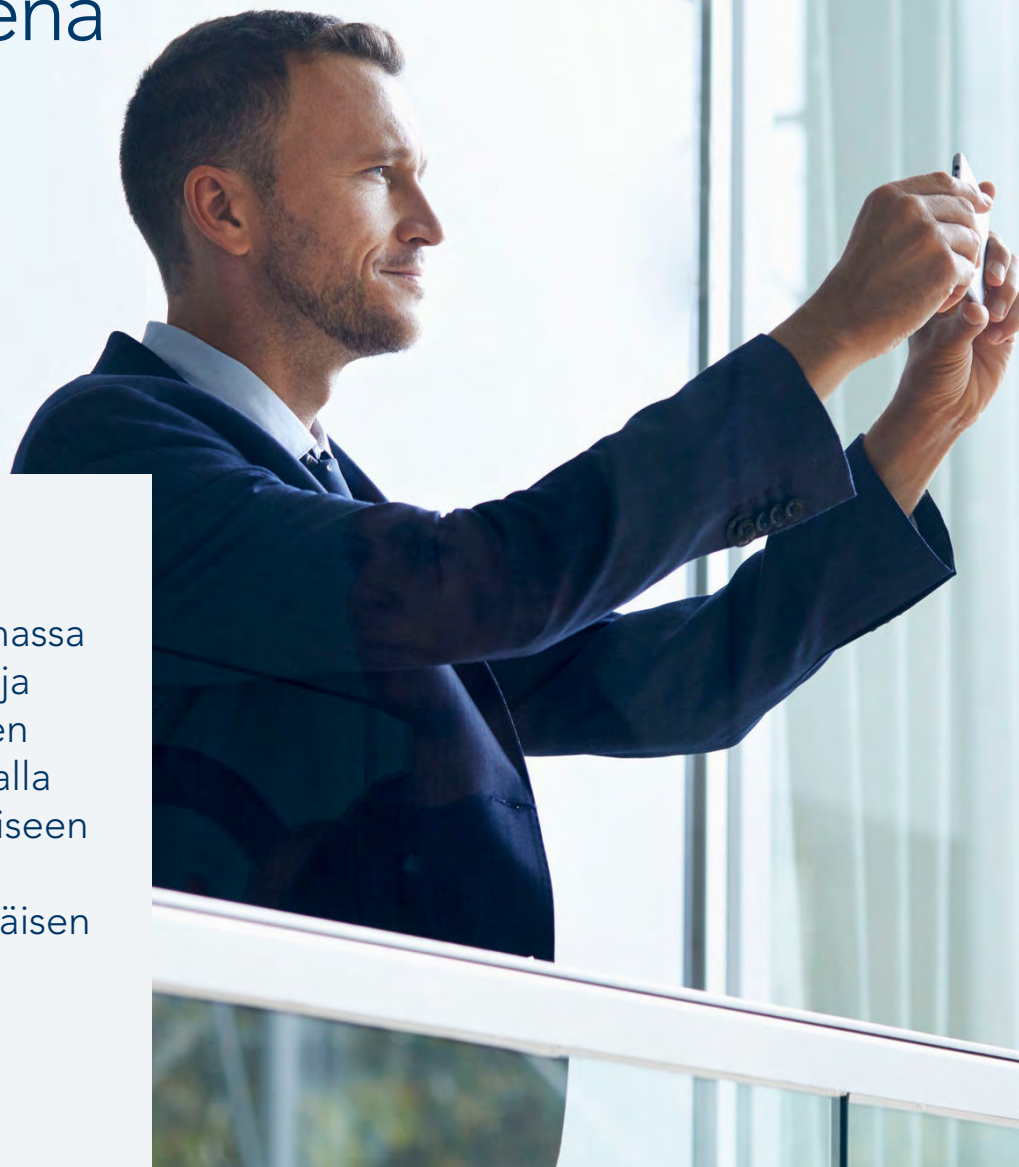
EVLI

EVLI PANKKI OYJ
VUOSIKERTOMUS
2018

VASTUULLISUUS

Vastuullisuus strategisena kilpailuetuna

Vastuullisuus sekä sijoitustoiminnassa että omassa liiketoiminnassa on Evlin toiminnan edellytys ja kilpailuetu. Vuonna 2018 Evli jatkoi vastuullisen toimintansa kehittämistä muun muassa olemalla mukana useissa ilmastonmuutoksen hillitsemiseen tähtäävässä hankkeeseessa, kehittämällä monimuotoisuuttaan ja julkaisemalla ensimmäisen laajemman yritysraporttinsa.



Vastuullisuuden kohokohdat 2018

Evlin asiakas-tyytyväisyys oli

4,6

(asteikolla 1-5).

Sustainable Corporate Finance -konsepti esiteltiin laajemmalle yleisölle. Konseptissa on kyse työntekijöiden työn ja vapaa-ajan tasapainottamisesta ja kestävän työympäristön luomisesta.



Instituutionaaliset sijoittajat arvioivat Evlin vastuullisen sijoittamisen Suomen parhaaksi KANTAR Sifo Prosperan asiakastutkimuksessa.

24:stä

rahastosta kattavat ESG-raportit.

Evli Pankin hallitus hyväksyi Evli-konsernin monimuotoisuuspolitiikan ja vuoteen 2022 ulottuvat tavoitteet.

Evli oli mukana useissa ilmastonmuutoksen hillitsemiseen tähtäävissä vaikuttamishankkeissa, mm. Climate Action 100+ -aloite, PRI:n yhteisvaikuttaminen ja Investor Agenda Statement to Governments on Climate Change.

Corporate Spiritin henkilöstötyytyväisyyskyselyssä Evli palkittiin jälleen yhtenä Suomen innostavimmista työpaikoista. Evli saavutti 6. sijan keskiuuret organisaatiot -ryhmässä.

Vastuullisuuden perustana Evlin arvot ja läpinäkyvyys



Evlin liiketoiminta lähtee asiakkaista ja heidän tarpeidensa ymmärtämisestä. Yhtiön ensisijainen vastuu on asiakkaiden varallisuuden kasvattaminen heidän yksilöllisten tavoitteidensa mukaan. Evlin asiakassuhteet ovat pitkäaikaisia ja perustuvat molemminpuoliseen luottamukseen sekä eettisesti kestävään liiketoimintaan.

Evlin kehitys- ja liiketoimintamahdollisuudet ovat riippuvaisia paitsi asiakkaiden luottamuksesta myös sen henkilöstön, omistajien, sijoittajien ja yhteiskunnan luottamuksesta. Luottamuksen ylläpitämiseksi ja vahvistamiseksi Evliltä vaaditaan aktiivisuutta, läpinäkyvyyttä, korkeaa etiikkaa ja kaikilta osin vastuullista toimintaa.

Vastuullisuuden perustana ovat Evlin arvot: yrittäjähenkisyys, hyvät suhteet, rehellisyys ja jatkuva oppiminen. Näihin arvoihin nojaavat myös yhtiön ja sen työntekijöiden noudattamat eettiset periaatteet, jotka toimivat ohjenuorana asiakas- ja sidosryhmäsuhteiden hoidossa.

Evli haluaa olla vastuullinen yhteiskunnan jäsen ja on sitoutunut omassa toiminnassaan ottamaan huomioon sekä sen välittömät että välilliset ympäristövaikutukset. Koska yritysvastuu on Evlissä osa jokapäiväistä liiketoimintaa, yritysvastuuraportti on osa vuosikertomusta. Yritysvastuuosio sisältää syventävää tietoa siitä,

miten vastuullisuus on integroitu osaksi liiketoimintaa ja mitkä mittarit on arvioitu olennaisiksi mitatessa Evlin vastuullisuutta. Yritysvastuuraaportti koskee tilikautta 1.1.-31.12.2018.

GRI-raportin sisältävä yritysraportti ei ole ulkoisen tarkastuksen kohteena.

Vastuullisuus raportoitu ensimmäistä kertaa GRI-standardin mukaisesti

Yritysvastuuraaportin osana tehty GRI-raportti noudattaa soveltuvin osin Global Reporting Initiatives (GRI) -aloitetta. Raporttiin on myös lisätty Evlin omiin olennaisiin vastuullisuuden aiheisiin liittyviä tietoja GRI-standardien raportointiperiaatteiden mukaisesti. Evli käyttää ensimmäistä kertaa raportin viitekehyksenä GRI-standardia. Jatkossa raportti on tarkoitettu toteuttaa GRI-standardia soveltuvin osin noudattaen vuosittain vuosikertomuksen yhteydessä. GRI sisältövertailussa (s. 33-36) luetaan käytetyt GRI-indikaattorit sekä kerrotaan, mistä niihin liittyvää lisätietoa löytyy. GRI-raportin sisältävä yritysraportti täydentää Evlin talousraportointia ja käsittelee koko konsernin toimintaa, mikäli muuta ei mainita. GRI-raportti sisältää olennaisuusanalyysin perusteella tunnistetut sidosryhmien ja liiketoiminnan kannalta tärkeät tiedot ja tunnusluvut.

Vastuullisuuden toteuttamisesta vastaa koko henkilökunta

Evli:ssä jokainen liiketoimintayksikkö on vastuussa siitä, että vastuullisuuskysymykset otetaan huomioon jokapäiväisessä työssä. Käytännön toteuttamisesta vastaa koko henkilökunta. Vastuullisuuskysymyksissä ja etenkin vastuulli-

sen sijoittamisen koordinoinnissa liiketoimintoja tukee Evlin vastuullisuusjohtaja. Evli uskoo pystyvänsä parhaiten vaikuttamaan vastuullisuuteen sijoitustoiminnan vastuullisuuden kautta. Tämän takia vastuullisen sijoittamisen kehitystyöhön on panostettu viime vuosina eniten. Vastuullisesta sijoittamisesta vastaa vastuullisen sijoittamisen tiimi, jota vetää Evlin vastuullisuusjohtaja. Vastuullisen sijoittamisen tiimiä vahvistettiin vuonna 2018 vastuullisuuteen liittyvän kasvaneen asiakaskysynnän takia.

Vastuullisen sijoittamisen periaatteiden toteutumista Evli:ssä valvoo vastuullisen sijoittamisen ohjausryhmä. Ohjausryhmään kuuluu varainhoitoyksikön ja salkunhoidon johtoa, ja se kokoontuu noin kolmen kuukauden välein. Vuoden 2018 aikana vastuullisen sijoittamisen ohjausryhmä kokoontui neljä kertaa, minkä lisäksi pidettiin strategiatyöhön keskittynyt työpaja. Vastuullisen sijoittamisen edistymisestä raportoidaan vuosittain Evli Pankin johdoryhmälle.

Evlin omien ympäristövaikutusten hallintaan keskittyy eri liiketoimintojen edustajista koostuva Green Office -työryhmä. Työryhmän tehtävänä on koordinoita Evlin omaa ympäristöohjelmaa ja lisätä henkilökunnan tietoisuutta vastuullisesta toiminnasta yhdessä vastuullisuusjohtajan kanssa.

Jatkuva vuoropuhelu tärkeimpien sidosryhmien kanssa

Aktiivinen ja avoin vuoropuhelu tärkeimpien sidosryhmien kanssa auttaa Evliä tunnistamaan, mitä toiminnan osa-alueita tulisi priorisoida ja kehittää. Säännöllinen työskentely

eri sidosryhmien kanssa toimii perustana heidän näkemyksiensä ja tarpeidensa ymmärtämisessä. Vastaavasti on tärkeää kertoa yhtiön tavoitteista, toimintaperiaatteista, arvoista ja liiketoimintaympäristöstä sidosryhmille. Näin luodaan liiketoimintaa ja siihen vaikuttavia tekijöitä koskevaa yhteisymmärrystä ja luottamusta. Evlin tärkeimmät sidosryhmät ovat asiakkaat, henkilöstö, omistajat, sijoittajat, viranomaiset, yhteistyökumppanit ja media. Vuoropuhelu perustuu jatkuvaan keskusteluun

ja tapaamisiin sekä sähköisiin kyselyihin, kuten asiakas- ja henkilöstötyytyväisyyskyselyihin.



SIDOSRYHMÄT	SIDOSRYHMÄN ODOTUKSET	KANAVAT	EVLIN TOIMENPITEET 2018
Asiakkaat	<ul style="list-style-type: none"> Kilpailukykyiset tuotteet ja palvelut Sijoitustoiminnan tuotto Hyödylliset lisäpalvelut ja neuvonanto Luotettavuus Tietosuoja Tarpeita vastaavat palvelukanavat Vastuullinen toiminta 	<ul style="list-style-type: none"> Kysely- ja palautekanavat www.evli.com, My Evli -verkkopalvelu ja sosiaalisen median kanavat Asiakastapaamiset, tapahtumat ja seminaarit Sähköpostiviestit, puhelut ja uutiskirjeet 	<ul style="list-style-type: none"> Uusien vaihtoehtoisten sijoitustuotteiden kehittäminen ja lanseeraaminen Sisäisten prosessien tehostaminen Digitaalisten palvelumallien kehittäminen Toiminnan kehittäminen jatkuvan asiakaspalautteen perusteella
Henkilökunta	<ul style="list-style-type: none"> Oikeudenmukainen kohtelu ja avoin vuorovaikutus Työpaikan pysyvyys ja kilpailukykyinen palkka Mahdollisuus ammatilliseen kehittämiseen Työterveys ja -hyvinvointi 	<ul style="list-style-type: none"> Intranet ja Sympa HR-henkilöstöjärjestelmä Sisäiset blogit Työterveyshuolto Kehityskeskustelut ja koulutustilaisuudet Corporate Spirit -henkilöstötyytyväisyyskysely ja muita sisäisiä kyselyitä Henkilöstötapahtumat ja -infot 	<ul style="list-style-type: none"> Uusi monimuotoisuuspolitiikka Henkilökunnan ammattitaidon kehittäminen Evli Akatemia -koulutusohjelman kautta Esimiehille tukea esimiestyön kehittämisessä Toiminnan kehittäminen henkilöstökyselyiden perusteella Työterveys ja -hyvinvoinnin kehittäminen
Osakkeenomistajat ja sijoittajat	<ul style="list-style-type: none"> Pitkän aikavälin arvoinen luominen Tuloskehitys Osinko ja osakkeen hyvä tuotto Vakavaraisuus Vastuullinen toiminta 	<ul style="list-style-type: none"> Osavuosi- ja puolivuosisikatsaukset, tilinpäätöstiedote, vuosikertomus Selvitys yhtiön hallinto- ja ohjausjärjestelmästä Pörssi- ja lehdistöiedotteet Yhtiökokous Sijoittaja- ja analyttikotapaamiset www.evli.com 	<ul style="list-style-type: none"> Vuonna 2017 lanseeratun strategian toteuttaminen jatkuu Toiminnan kehittäminen ja tehokkuuden parantaminen vakaan tuloskehityksen saavuttamiseksi Vastuullisuuden huomioiminen koko liiketoiminnassa
Yhteistyökumppanit (sisältäen asiamiehet ja jakelijat)	<ul style="list-style-type: none"> Reilu ja tasapuolinen kohtelu Kilpailukykyiset tuotteet ja palvelut Luotettavuus ja vakavaraisuus Kaksisuuntainen kommunikointi 	<ul style="list-style-type: none"> www.evli.com ja sosiaalisen median kanavat Tapaamiset ja koulutukset Sähköpostiviestit ja puhelut 	<ul style="list-style-type: none"> Tietoa ja koulutusta tuotteista ja palveluista Toiminnan kehittäminen yhteistyökumppaneilta saadun palautteen perusteella
Viranomaiset	<ul style="list-style-type: none"> Lakien, määräysten ja säädösten noudattaminen Kestävän kehityksen integrointi liiketoimintaan Avoin, läpinäkyvä ja luotettava raportointi Jatkuva vuoropuhelu 	<ul style="list-style-type: none"> Sähköpostiviestit ja puhelut Tapaamiset Osallistuminen tapahtumiin ja koulutuksiin 	<ul style="list-style-type: none"> Uusien lakien, määräysten ja säädösten mukainen toiminta ja liiketoiminnan kehittäminen vastaamaan toimintaympäristön muutoksia Avoin viestintä ja vuoropuhelu viranomaisten kanssa
Media ja toimittajat	<ul style="list-style-type: none"> Ajankohtainen, luotettava ja avoin viestintä Asiantuntemus Toimialakohtaista tietoa ja sisältöä 	<ul style="list-style-type: none"> Pörssi- ja lehdistöiedotteet Toimittajatilaisuudet ja haastattelut www.evli.com ja sosiaalisen median kanavat Aamukatsaukset ja uutiskirjeet 	<ul style="list-style-type: none"> Evlin tiedonantopolitiikan mukainen oma-aloitteinen ja avoin viestintä Ajankohtaisista asioista tiedottaminen monikanavaisesti Nopea vastaaminen mediakyselyihin ja haastattelupyyntöihin Säännöllinen median edustajien tapaaminen
Paikalliset yhteisöt	<ul style="list-style-type: none"> Työllistämismahdollisuudet Yhteistyö korkeakoulujen kanssa Tuki yhteisöille ja yrityksille 	<ul style="list-style-type: none"> Tapaamiset, tapahtumat ja seminaarit www.evli.com ja sosiaalisen median kanavat 	<ul style="list-style-type: none"> Tukea ja apua korkeakoulujen toimintaan ja tulevaisuuden rahoitusalan ammattilaisten kehittämiseen Kesätyöpaikkojen ja trainee-ohjelman kautta nuorten työllistäminen Yhteistyötä yrittäjälähtöisten yhteisöjen ja järjestöjen kanssa yrittäjyyden tukemiseksi Urheilu- ja kulttuuritoiminnan tukeminen

Vastuullisuusraportin perustana sidosryhmien odotukset ja yhtiölle olennaiset asiat

Evli:ssä vastuullisuus tarkoittaa laajasti taloudellista, sosiaalista ja ympäristöön liittyvää vastuullisuutta. Vuonna 2018 toteutettiin Evlin ensimmäinen olennaisuusanalyysi, jotta vastuullisuusraportti ja tulevien vuosien painopistealueet vastaisivat sidosryhmien odotuksia ja keskittyisivät yhtiölle olennaisiin asioihin. Sitä varten käytiin keskusteluja asiakkaiden, Evlin johtoryhmän ja hallituksen, sekä eri liiketoimintojen ja henkilökunnan edustajien kanssa.

Kaikki keskustelut toteutettiin yksilö- tai pienryhmähaastatteluina. Johtoryhmän kanssa käydyn keskustelun perusteella määriteltiin ensimmäinen viitekehys olennaisuusanalyysistä. Viitekehystä käytettiin pohjana muissa haastatteluissa. Muiden sidosryhmien kanssa käytyjen keskustelujen perusteella viitekehystä päivitettiin ja tarkennettiin. Lisäksi hyödynnettiin tehtyjen asiakas- ja henkilöstötyytyväisyyskyselyiden tuloksia. Lopullinen viitekehys on esitelty viimeisessä taulukossa. Sen mukaan Evlin vastuullisuus on jaettu kolmeen osa-alueeseen;

- Vastuulliset tuotteet ja palvelut
- Vastuullinen hallinto
- Vastuullinen työnantaja.

Olennaisuusanalyysissä on myös huomioitu esiin nousseiden asioiden merkitys sidosryhmille ja Evlin liiketoiminnalle. Analyysin perusteella asiat ryhmiteltiin kolmeen ryhmään. Ryhmittelyssä huomioitiin sekä Evlin mahdollisuus kehittää näitä osa-alueita että osa-alueiden lakisääteisten säännösten ja määräysten taso.

- Erittäin tärkeät vastuullisuusalueet ovat suurimmaksi osaksi vapaaehtoisia Evlille, ja se voi itse päättää, kuinka paljon näitä kehitetään. Evli on määritellyt nämä vastuullisuusalueet tärkeiksi varmistaakseen tulevaisuuden kilpailukykyä ja luodakseen lisäarvoa sidosryhmilleen pitkällä aikavälillä.
- Tärkeät vastuullisuusalueet määräytyvät osittain lakien ja säädösten mukaan. Evli voi kuitenkin itse määrittellä, kuinka paljon se lakimääräysten lisäksi näitä vastuullisuusalueita kehittää ja parantaa ollakseen vastuullisempi yritys ja täyttääkseen sidosryhmien odotukset nyt ja tulevaisuudessa.

• Lakisääteiset säännökset ja määräykset ovat suoraan sidoksissa sidosryhmien luottamukseen Evliä ja sen liiketoimintaa kohtaan. Nämä vastuullisuusalueet hoidetaan aina voimassa olevan lainsäädännön ja viranomaisvaatimusten mukaan.

Olennaisuusanalyysin tuloksena Evli on muun muassa tiedostanut, että yhtiön vastuullisuuden kehittämiseksi ja ympäristövaikutusten minimoinnissa suurin yksittäinen merkitys on Evlin sijoitustoiminnan vastuullisuudella sekä sen huomioon ottamisella tuote- ja palveluvalikoimassa. Olennaisuusanalyysin tulokset ja osa-alueiden ryhmittely toimii myös perustana Evlin vastuullisuusalueiden kehitystyön suunnittelussa.

Vastuullisuuden painopistealueet, olennaiset aiheet ja laskentarajat

VASTUULLISUUDEN TEEMAT	OLENNAISET VASTUULLISUUDEN AIHEET	MERKITTÄVYYS LIIKETOIMINNALLE JA SIDOSRYHMILLE	LASKENTARAJA
Vastuulliset tuotteet ja palvelut	Vastuullinen markkinointi	Tärkeä	Omat toiminnot
	Sijoitusten vastuullisuus	Erittäin tärkeä	Omat toiminnot - Varainhoidon sijoitusten vastuullisuus
	Asiakkaiden yksityisyyden suoja ja tietoturva	Lakisääteiset säännökset ja määräykset	Omat toiminnot
Vastuullinen hallinto	Tuloskehitys	Erittäin tärkeä	Omat toiminnot
	Verot ja verojalanjälki	Lakisääteiset säännökset ja määräykset	Omat toiminnot
	Korruption, lahjonnan ja rahanpesun ehkäisy	Lakisääteiset säännökset ja määräykset	Omat toiminnot
	Suorat ympäristövaikutukset	Tärkeä	Omat toiminnot - Helsingin toimipiste
Vastuullinen työnantaja	Oikeudenmukaisuus: tasa-arvo, yhdenvertaisuus ja monimuotoisuus	Erittäin tärkeä	Omat toiminnot
	Koulutus ja kehittäminen	Tärkeä	Omat toiminnot - Helsingin toimipiste
	Terveys ja hyvinvointi	Tärkeä	Omat toiminnot - Helsingin toimipiste
	Työnantajamielikuva	Erittäin tärkeä	Omat toiminnot

Vastuulliset tuotteet ja palvelut



Evlin keskeisenä tavoitteena on aina tarjota tuotteita ja palveluita, jotka vastaavat asiakkaiden tarpeita ja tavoitteita. Tuotteiden ja palveluiden myynnissä Evli keskittyy siihen, että asiakas ymmärtää ostetun tuotteen tai palvelun ja siihen liittyvät riskit ja että tuote tai palvelu sopii hänen sijoitustavoitteisiinsa.

Vastuullisen markkinoinnin perustana rehellisyys, selkeys ja läpinäkyvyys

Evlin missiona on asiakkaiden varallisuuden kasvattaminen heidän yksilöllisten tavoitteidensa mukaan. Visiona on olla asiakkaiden mielestä yksinkertaisesti ainutlaatuinen tarjoamalla korkealuokkaista palvelua ja ylivoimaista asiakaskokemusta 24/7. Mission ja vision saavuttamisessa asiakkaiden luottamus on keskeisessä roolissa. Luottamuksen saavuttamiseksi ja ylläpitämiseksi tuotteista ja palveluista kerrotaan selkeästi, rehellisesti ja voimassaolevan lainsäädännön mukaisesti. Tuotteiden ja palveluiden viestinnässä ja markkinoinnissa korostetaan vastuullisuutta olemalla läpinäkyvä, ammattimainen ja selkeä.

Evlin toiminnan perustana on Stewardship-ajattelu, jossa asiakkaan etu on aina etusijalla. Stewardship-ajattelu juontaa juurensa keskiaikaan ja perustuu ajatukseen, että tilanhoitaja pitää omistajan poissa ollessa huolta hänen omaisuudestaan samalla tavalla kuin omastaan. Stewardship-ajattelu tarkoittaa Evlissä,

että asiakkaan varallisuutta hoidetaan samalla tavoin kuin se olisi omaa. Tällaisen toiminnan kulmakivenä on, että Evli tuntee asiakkaansa ja perehtyy heidän liiketoimintaansa ja taloudelliseen tilanteeseensa asiakkuuden edellyttämässä laajuudessa. Tämä mahdollistaa sen, että jokaiselle asiakkaalle voidaan tarjota hänen tarpeidensa ja tavoitteidensa mukaisia tuotteita ja palveluita. Lisäksi voidaan varmistaa, että asiakas todella ymmärtää tuotteen tai palvelun, jota hän on ostamassa.

Läpinäkyvät ja asiakkaiden etua ajavat tuotteet ja palvelut parantavat asiakastytyvyyttä. Evlissä asiakkaiden mielipiteitä seurataan keräämällä jatkuvasti palautetta Private Banking- ja Instituutioasiakkailta.

Mittaamalla asiakastytyvyyttä Evli haluaa tunnistaa asiakkaiden kannalta tärkeät asiat, kehittää niitä sekä reagoida nopeasti epäkohtiin. Asiakastytyvyyttä mitataan sähköisesti Private Banking - ja Instituutioasiakastapaamisten jälkeen. Kyselyssä sekä asiakas että varainhoitaja itse arvioivat sekä asiakastapaamisen onnistumista että palvelukokemusta kokonaisuudessaan. Epäkohtiin reagoidaan heti. Asiakastytyvyydestä raportoidaan yksikötasolla viikoittain ja johtoryhmälle neljännesvuosittain. Vuonna 2018 Evlin asiakastytyvyys sai keskiarvon 4,6 asteikolla 1-5.

Evlin omien asiakastyytyväisyysmittausten lisäksi Evli osallistuu vuosittain ulkoisten tahojen tekemiin kyselyihin instituutiovarainhoidon puolella. Vuonna 2018 Evli oli neljäntenä vuotena peräkkäin Suomen paras ja käytetyin yhteisövarainhoitaja*. Näissä tutkimuksissa Evli sai erityistä kiitosta muun muassa sijoitustoiminnan tuloksistaan, stabiilitetistaan ja resursseistaan, vastuullisen sijoittamisen osaamisestaan sekä asiakaspalvelustaan.

Asiakkaiden tietosuoja yhä tärkeämmässä roolissa

Evlin toiminnassa tietosuojaan ja asiakkaiden yksityisyyden suojan säilymiseen henkilötietojen käsittelyssä kiinnitetään erityistä huomiota. Henkilötietoja käsitellään EU:n yleisen tietosuoja-asetuksen (GDPR**) ja rahoitusalan erityislainsäädännön mukaisesti. Lisäksi Evlissä huolehditaan aina yksityisyyden suojan ja pankkialaisuuden toteutumisesta henkilötietojen käsittelyssä. Henkilötietoja käytetään asiakassuhteiden hoitamisessa, tuotteiden ja palveluiden tarjoamisessa, suoramarkkinoinnissa ja riskienhallinnassa. Evli on sitoutunut käsittelemään henkilötietoja lainmukaisesti, asianmukaisesti ja läpinäkyvästi.

Henkilötietojen hallinnoimiseksi Evli-konsernissa on useita henkilörekisterejä, joista kustakin on laadittu erillinen tietosuojaseloste.

Vuonna 2018 tietosuoja nousi erityisesti esille uuden GDPR-asetuksen myötä. Evlin tavoitteena on kouluttaa koko henkilökunta uuden asetuksen keskeisistä periaatteista. Vuonna 2018 koulutuksiin osallistui noin 60 prosenttia henkilökunnasta. Tietosuojasta ja tietoturvasta Evlissä vastaa konsernin tietosuojavastaava, jonka vastuulle kuuluu myös tietosuojasta ohjeistaminen, kouluttaminen, valvonta ja raportointi. Lisäksi yhtiön tietohallintoyksikkö vastaa tietojärjestelmien turvallisuudesta.

Tietoturvaa parannetaan jatkuvasti, jotta se vastaa viranomaisten ja asiakkaiden sekä muuttuvan liiketoimintaympäristön vaatimuksia. Viime vuosien aikana Evli on muun muassa parantanut kyberturvallisuutta ja kehittänyt omien sähköisten kanaviensa tietoturvaa.

Evli varmistaa sopimusjärjestelyillä, että henkilötietoja käsitellään turvallisesti, luottamuksellisesti ja GDPR-vaatimusten mukaisesti, mikäli yhteistyökumppani käsittelee yhtiön henkilötietoja.

Vastuullinen sijoittaminen systemaattisesti integroitu salkunhoitoon

Evlissä vastuullinen sijoittaminen merkitsee, että ympäristöön, yhteiskuntaan ja hyvään hallintotapaan liittyvät tekijät ovat integroitu osa salkunhoitoa. Evli uskoo, että vastuullisuusasioiden huomioon ottaminen sijoituspäätöksissä kasvattaa ymmärrystä sijoituskohteesta ja siihen liittyvistä riskeistä ja mahdollisuuksista enemmän kuin pelkkä sen hetkisen taloudellisen tilanteen analysointi.

Ilmastonmuutoksen hillitsemisen merkitys kasvoi

Ilmastonmuutoksen hillitseminen Evlin varainhoidon sijoitusten kautta korostui entisestään vuonna 2018, kun aktiivinen vaikuttaminen yhdessä muiden sijoittajien kanssa nousi yhä merkittävämmäksi toimintatavaksi. Evli lähti mukaan useisiin sijoittaja-aloitteisiin tavoitteenaan omalta osaltaan vaikuttaa ilmastonmuutoksen kannalta riskialttiisiin yhtiöihin.

Vastuullisen sijoittamisen edistyminen Evlissä 2018

- **24**:stä rahastosta kattava ESG-raportointi
- **10** yhtiön kanssa vaikuttamiskeskusteluita
- **419** yhtiön CDP-sijoittajakirjeissä mukana***
- Mukana useissa ilmastonmuutoksen hillitsemiseen tähtäävässä vaikuttamishankkeessa
- Evlin vastuullinen sijoittaminen arvioitiin Suomen parhaaksi****.

*KANTAR Sifo Prospera External Asset Management Finland 2015, 2016, 2017, 2018 ja SFR Scandinavian Research Suomi 2015, 2016, 2017, 2018 -asiakastutkimukset.

**GDPR lyhenne tulee sanoista General Data Protection Regulation.

***CDP on riippumaton järjestö, jonka tavoitteena on kannustaa yhtiöitä raportoimaan ja hallitsemaan ympäristövaikutuksiaan. Evli Pankki on kuulunut CDP:hen sijoittajajäsenenä vuodesta 2007 alkaen.

****KANTAR Sifo Prospera External Asset Management 2018 Finland.

Climate Action 100+ -aloitteen kautta Evli pyrkii vuosien 2018-2022 aikana vaikuttamaan merkittävimpiin kasviuonepäästöjen tuottajiin ilmastonmuutoksen hillitsemiseksi ja Pariisin ilmastopimuksen tavoitteiden saavuttamiseksi. Vuoden 2018 lopussa Climate Action 100+ -aloitteeseen oli liittynyt 310 sijoittajaa, joiden yhteenlaskettu sijoitusvarallisuus on noin 32 biljoonaa dollaria. Aloitteen tavoitteena on ilmastonmuutoksen parempi hallinta yhtiöissä, kasviuonepäästöjen vähentäminen ja ilmastovaikutusten läpinäkyvämpi raportointi. Vaikuttamisen kohteena oli vuoden 2018 aikana yhteensä 162 yhtiötä.

Helmikuussa 2018 Evli lähti ensimmäistä kertaa mukaan PRI:n* yhteisvaikuttamiseen, jossa pyritään vaikuttamaan 39:n öljy- ja kaasusektorin yhtiöön ilmastonmuutokseen liittyvien niin sanottujen transitoriskien hallinnan parantamiseksi. Transitoriskeillä tarkoitetaan taloudellisia riskejä, jotka aiheutuvat muutoksesta kohti vähähiilistä taloutta. Esimerkiksi teknologian tai ilmastopolitiikan muutokset voivat johtaa omaisuuserien arvojen uudelleenarviointiin, kun vähähiiliseen talouteen liittyvät muuttuneet kustannukset ja mahdollisuudet konkretisoituvat.

*PRI tulee englanninkielisistä sanoista Principles for Responsible Investment ja se on YK:n alainen vastuullisen sijoittamisen kattojärjestö, johon Evli Pankki on kuulunut vuodesta 2010.



Marraskuussa 2018 Evli allekirjoitti yhdessä 415 muun sijoittajan kanssa kirjeen hallituksille, Investor Agenda Statement to Governments on Climate Change. Kirjeessä kannustetaan eri maiden hallituksia edistämään Pariisin sopimuksen tavoitteita, lisäämään yksityisen sektorin rahoitusta vähähiiliseen yhteiskuntaan siirtymiseksi ja sitouttamaan yrityksiä parempaan taloudelliseen raportointiin ilmastonmuutoksen torjuntaan liittyen.

Tämän lisäksi Evli jatkoi vaikuttamista yhdessä CDP:n kanssa. CDP:n koordinoimassa yhteisvaikuttamisessa lähetettiin sijoittajakirjeitä ilmastonmuutoksen kannalta riskialteimmille yhtiöille. Näiden kirjeiden avulla sijoittajat kannustavat yhtiöitä raportoimaan toiminnastaan ja siihen liittyvistä ilmatoriskeista. Vuonna 2018 CDP:n yhteisvaikuttamisessa oli mukana 75 sijoittajaa. Kirjeitä lähetettiin yhteensä 419 yhtiölle, joista noin 13 prosenttia indikoi raportivansa ilmastovaikutuksistaan CDP:lle seuraavana vuonna.

Yhteisvaikuttamisen lisäksi Evlin varainhoidossa jatkettiin aktiivista työtä rahastojen ilmastovai-
kutusten selvittämiseksi. Vuosien 2017-2018 aikana Evli on seurannut rahastojensa hiilijalan-
jälkiä, mittarina salkkupainoilla painotettu hiili-
intensiteetti, sekä analysoinut mahdollisia sijoi-

tuksia fossiilisia varantoja omistaviin yhtiöihin. Vuonna 2018 otettiin seurantaan myös yhtiöt, joiden liikevaihdosta merkittävä osuus (yli 30 prosenttia) tulee kivihiilen louhinnasta tai kivihiilen käytöstä energian tuotannossa. Tämän lisäksi varainhoidossa on käytössä erillinen ilmastonmuutokseen liittyvä tietopankki, jossa sijoitusten hiilijalanjälkeä, fossiilisia varantoja ja fossiilisten polttoaineiden osuutta liikevaihdosta voidaan seurata jatkuvasti. Vuonna 2018 henkilökunnalle pidettiin ilmastonmuutokseen liittyvä koulutus ulkopuolisen kouluttajan johdolla. Lisäksi Evlin toimitusjohtaja Maunu Lehtimäki kutsuttiin pääministerin isännöimään Ilmastotekoja-seminaariin, jossa hän edusti varainhoitajia paneelikeskustelussa ilmastonmuutokseen liittyen.

Vastuullisen sijoittamisen raportointia kehitettiin

Evlissä vastuullisuustekijät on integroitu varainhoidon sijoitustoimintaan, mikä tarkoittaa, että vastuullisuustekijöiden huomioon ottaminen on systemaattinen osa salkunhoitoa. Käytännössä tämä tapahtuu MSCI ESG Researchin tuottaman vastuullisuustietoon perustuvan sisäisen ESG-tietokannan* kautta. ESG-tietokannan tarkoituksena on, että salkunhoitajat saavat yhtiöihin liittyvät vastuullisuustiedot hel-

posti käyttöönsä osake- ja korkosijoituksia tehdessään. Salkunhoitajat voivat hakea yhtiöistä esimerkiksi vastuullisuusarviot (ns. ESG-arvosana), tiedot kiistanalaisten toimintojen osuudesta liikevaihdosta sekä mahdolliset ESG-rikkomukset. Vuoden 2018 aikana salkunhoitajien ESG-tietokantaa kehitettiin ja sen sisältämät tiedot vietiin uuteen salkunhoitojärjestelmään.

ESG-tietokantaa hyödynnetään myös raportoinnissa. Evli julkaisee kaikista osake- ja yrityslainarahastoistaan julkiset ESG-raportit. Tämä mahdollistaa sen, että kuka tahansa voi seurata Evlin tekemien sijoitusten vastuullisuutta. Vuonna 2018 asiakas kohtaista ESG-raportointia laajennettiin ja merkittävimpien instituutioiden asiakkaiden salkuista aloitettiin tekemään puolivuositain ESG-raportit. Raportissa käydään läpi salkussa olevien sijoitusten vastuullisuutta ja mahdollisia normirikkomuksia.

Vastuullisempia toimintatapoja vaikuttamisen avulla

Evli analysoi aktiivisia valintoja tekevät osake- ja yrityslainarahastonsa sekä varainhoidon suorat sijoitukset noin kolmen kuukauden välein mahdollisten YK Global Compact -normirikkomusten osalta. YK Global Compact on kansainvälinen yritys vastuunormi, joka edellyttää yhtiöiltä ihmisoikeuksien noudattamista, korruption vastaisia toimia ja ympäristöasioiden huomioon ottamista.

Rahastojen normirikkomusseuranta perustuu ulkopuolisen palveluntarjoajan, MSCI ESG Researchin tietoihin, joiden lähteinä ovat esimerkiksi yhtiöiden raportit ja tiedotteet, uutisvirta sekä kansalaisjärjestöjen tiedot. Kaikki rahastoissa olevat normirikkomustapaukset raportoidaan avoimesti asiakkaille rahastojen ESG-raporteilla. Vuoden 2018 aikana normirikkomusten määrä Evlin aktiivisia valintoja tekevissä rahastoissa oli erittäin vähäinen, ja Evlin rahastoissa oli suhteessa vähemmän normirikkomuksia kuin niiden vertailuindekseissä.

Jokainen normirikkomustapaus käynnistää Evlissä ennalta määrätyn prosessin. Ensimmäinen tapaus käsitellään salkunhoitajan kanssa, minkä jälkeen hän perustelee sijoituksensa Evlin vastuullisen sijoittamisen ohjausryhmälle. Normirikkomustapauksissa ohjausryhmällä on kolme vaihtoehtoa jatkotoimille:

1. Seurata tilannetta
2. Aloittaa vaikuttamistoimenpiteet
3. Myydä omistus pois.

Useimmiten normirikkomustapaukset ovat laajoja kokonaisuuksia, joista on vaikea saada riippumatonta tietoa. Normirikkomusseuranta ja keskustelut normirikkomustapauksista yhtiöiden kanssa ovat osoittaneet, että yhtiöiden arvot ja näkemykset tapahtumista saattavat erota huomattavasti toisten osapuolten näkemyksistä. Myöskään monikansallisten järjestöjen, esimerkiksi OECD:n, yhtiölle antama

*ESG tulee englanninkielisistä sanoista Environmental, Social and Governance ja tarkoittaa ympäristöön, yhteiskuntaan ja hyvään hallintotapaan liittyviä tekijöitä.

YK Global Compact

YK Global Compact koostuu kymmenestä periaatteesta, jotka perustuvat YK:n ihmisoikeuksien yleismaailmalliseen julistukseen, ILO:n työelämän peruseriaatteita ja -oikeuksia koskevaan julistukseen, YK:n Rion ympäristöä ja kehitystä koskevaan julistukseen sekä YK:n korruption vastaiseen yleissopimukseen.

PERIAATTEET:

Ihmisoikeudet

1. Yritysten tulee kunnioittaa ja tukea yleismaailmallisia ihmisoikeuksia
2. Yritysten tulee huolehtia, että ne eivät ole osallisina ihmisoikeuksien loukkauksiin

Työvoima

3. Yritysten tulee kunnioittaa ja tukea työläisten oikeuksia vapaaseen järjestäytymiseen sekä yhteisesti sovittuihin työehtoihin
4. Yritysten tulee estää kaikenlainen pakkotyön käyttö
5. Yritysten tulee kokonaan luopua lapsityövoiman käytöstä
6. Yritysten tulee estää työvoiman syrjiminen

Ympäristö

7. Yritysten tulee noudattaa varovaisuusperiaatetta ympäristöön vaikuttavien toimenpiteiden kohdalla
8. Yritysten tulee tukea aloitteita, jotka edistävät suurempaa vastuullisuutta luonnonvaroja käytettäessä
9. Yritysten tulee edistää ympäristöystävällisten teknologioiden kehittämistä ja käyttöönottoa

Korruptio

10. Yritysten tulee työskennellä kaikkia korruption eri muotoja vastaan, mukaan lukien kiristys ja lahjonta.

Lähde: Evli, YK Global Compact

vapauttava päätös epäillystä normirikkomuksesta ei välttämättä poista yhtiötä MSCI ESG Researchin normirikkomusyhtiöiden listalta. Tämän takia Evli pitää tärkeänä, että normirikkomusepäilyjä seurataan omissa rahastoissa aktiivisesti ja että niistä keskustellaan salkunhoitajan ja kohteena olevan yhtiön kanssa sekä Evlin vastuullisen sijoittamisen ohjausryhmässä.

Vuoden 2018 aikana Evli pyrki vaikuttamaan kymmeneen yhtiöön, joiden joukossa oli sekä suomalaisia että muita eurooppalaisia yhtiöitä. Vaikuttamistapaukset koskivat muun muassa ympäristöongelmia, ihmisoikeuksia, työnteekijöiden oikeuksia, vastuullisuustekijöiden raportointia sekä hyvään hallintotapaan liittyviä tekijöitä. Evli ei julkista vaikuttamistoimien kohteena olevien yhtiöiden nimiä, sillä se uskoo luottamuksellisesti yhtiön kanssa tapahtuvan vaikuttamisen olevan tehokkaampaa. Vuonna 2018 vaikuttamisen kohteena olleista yhtiöistä yksi päädyttiin poissulkemaan Evlin varainhoidon sijoituskohteista epäillyn normirikkomuksen vuoksi.

Evli osallistui myös yhtiökokouksiin Suomessa vuonna 2018. Yhtiökokoukset valittiin niiden esityslistan sisällön ja rahastoyhtiön vaikuttamismahdollisuuksien perusteella. Evlin edustajia kävi Amer Sportsin, Asiakastiedon, Cargotecin, Caverionin, Constin, Cramon, Kotipizzan, Oriolan, Outokummun, Pihlajalinnan, Resta-

maxin, Revenion, Sanoman, Silmäaseman, Valmetin ja Verkkokauppa.comin yhtiökokouksissa.

Vastuullisen sijoittamisen toimintatapojen kehittämistä jatkettiin

Evliille on tärkeää jatkuvasti kehittää vastuullista sijoittamistaan sekä kuunnella asiakkailta ja muilta sidosryhmiltä tulevaa palautetta. Vuonna 2018 lanseerattiin uusi Evli Maaailma X -sijoitusrahasto vastaamaan asiakaskysyntään poissulkevalla strategialla toimivasta rahastosta. Rahaston sijoitustoiminnassa noudatetaan Evlin vastuullisen sijoittamisen linjauksia, minkä lisäksi rahasto poissulkee sijoituksistaan kiistanalaisilla toimialoilla toimivat yhtiöt. Myös Ruotsi Pienyhtiöt -rahaston sekä faktorirahastojen poissulkemiskriteerijä täsmennettiin.

Vuonna 2018 asiakkaat arvioivat Evlin vastuullisen sijoittamisen parhaaksi institutionaalisille asiakkaille suunnatussa KANTAR Sifo Prospera -kyselyssä.

Tulevien vuosien tavoitteena on entisestään parantaa rahastojen ESG-raportointia vastaamaan asiakkaiden ja muiden sidosryhmien tarpeisiin sekä kehittää rahastojen hiilijalanjäljen raportointia ja ilmastonmuutoksen hillintään vaikuttavia tekijöitä.

Vaikuttamista yhtiöihin - Epäily ihmisoikeuksien rikkomisesta

Evllillä oli yritysrahoituksen kautta sijoitus yhtiöön, jota Evlin käyttämä vastuullisuustiedon tuottaja MSCI ESG Research ei luokitellut normirikkokjaksi. Evli sai kuitenkin asiakkaansa kautta tiedon, että toinen vastuullisuustietoa tuottava taho oli luokitellut yhtiön normirikkokjaksi liittyen sen toimintaan tietyillä kiistanalaisilla alueilla. Salkunhoitajan antaman selvityksen jälkeen tapaus vietiin vastuullisen sijoittamisen ohjausryhmän käsittelyyn, jossa yhtiöön päätettiin olla yhteydessä asian selvittämiseksi. Evlin vastuullisen sijoittamisen tiimi keskusteli puhelimitse yhtiön sijoittajasuhdehenkilöstön kanssa ja yhtiö toimitti tapauksesta sähköpostitse lisätietoa Evlille. Tämän jälkeen

selvisi, että yhtiöllä tulisi olla tehtynä erillinen ihmisoikeusarvio liittyen sen toimintaan kiistanalaisilla alueilla tai muuten kyseisen yhtiön tulkitaan rikkovan kansainvälisiä sopimuksia. Evli päätti olla uudelleen yhtiöön yhteydessä selvittääkseen, onko se tehnyt kyseisen raportin. Yhtiö ei vastannut lisäkysymyksiin lukuisista yhteydenotoista huolimatta, joten asiaan ei saatu varmuutta. Koska oli olemassa epäily, että yhtiö rikkoisi kansainvälisiä normeja, vastuullisen sijoittamisen ohjausryhmä päätti poissulkea kyseisen yhtiön Evlin varainhoidon sijoituskohteista.



Vastuullinen hallinnointi

Evlin toiminta perustuu aina hyvään hallintotapaan, lainsäädäntöön ja viranomaisohjeisiin. Lisäksi rehellisyys ja eettisyys koetaan yhtiössä kestäväen liiketoiminnan perustana.

Tuloskehitys taloudellisen vastuun keskiössä

Taloudellinen vastuullisuus on Evlin toiminnan perusedellytys. Taloudellinen vastuu tarkoittaa kilpailukyvyyn ylläpitämistä, vahvaa suoritusosaamista sekä hyvää tuloskehitystä. Nämä tekijät mahdollistavat kannattavan kasvun ja luovat näin lisäarvoa pitkällä aikavälillä kaikille keskeisille sidosryhmille: asiakkaille, yhteiskunnalle, henkilökunnalle ja osakkeenomistajille. Evli pyrkii parantamaan tuloskehitystään tehosta-

malla toimintaansa, innovoimalla uusia tuote- ja palveluratkaisuja sekä kehittämällä ydinprosessiaan. Taloudellisesti vahva yritys pystyy kantamaan vastuunsa ympäristöstä, huolehtimaan henkilöstöstään, vastaamaan asiakkaiden tarpeisiin ja palvelemaan yhteiskuntaa.

Evlin tavoitteena on kasvattaa nykyisten varainhoitopalveluidensa ja rahastotuotteidensa myyntiä Suomessa sekä valikoitujen rahastotuotteiden kansainvälistä myyntiä. Tavoitteena on myös tuoda markkinoille uusia tuote- ja palveluratkaisuja, jotka edesauttavat positiivisen tuloskehityksen saavuttamista. Lisäksi tavoitteena on toiminnan tehostaminen palveluiden kilpailukyvyyn ja toiminnan jatkuvuuden varmistamiseksi myös tulevaisuudessa.

Vuonna 2018 Evli-konsernin tulos oli edellisvuotta hieman matalampi. Kansainvälisen myynnin ja vaihtoehtoisten sijoitustuotteiden kasvu sekä varainhoidon vahva tuote- ja palvelumyynni kotimaassa vaikuttivat positiivisesti tuloskehitykseen. Tulosta heikensivät kuitenkin osakemarkkinoiden laskusta johtunut tuottosidonnaisten palkkioiden merkittävä lasku sekä treasury-toiminnan ja markkinatakatuksen edellisvuotta selkeästi alhaisemmat tuotot.

Vuoden 2018 aikana Evli jatkoi IT-investointiaan tavoitteenaan prosessien virtaviivaistaminen ja asiakaspalvelun parantaminen. Vas-

tuullisuuden näkökulmasta tavoitteena on hyödyntää uuden teknologian tarjoamia mahdollisuuksia asiakaspalvelun tehostamisessa ja omien prosessien virtaviivaistamisessa.

Evlin tavoitteena on myös olla kiinnostava sijoituskohte sekä osinkotuottojen että arvonnousun näkökulmista. Yhtiö välttää turhia riskejä ja keskittyy maltilliseen ja pitkäjänteiseen kasvuun ja kehitykseen. Vastuullisella toiminnalla se luo pitkäaikaista lisäarvoa omistajille ja vastaa paremmin taloudellisten, sosiaalisten ja ympäristökehitykseen liittyvien megatrendien luomiin mahdollisuuksiin ja riskeihin. Vuonna 2018 Evli maksoi omistajilleen osinkoa 0,52 euroa osakkeelta, mikä on 30,0 prosenttia edellisvuotta enemmän.

Verot maksetaan lainsäädännön mukaan jokaisessa toimintamaassa

Evlin pääkonttori sijaitsee Suomessa, minkä lisäksi yhtiöllä on sivuliikkeiden ja tytäryhtiöiden kautta toimintaa Ruotsissa ja Arabiemiraateissa. Evli maksaa veronsa paikallisen lainsäädännön mukaisesti jokaisessa toimintamaassaan. Vuonna 2018 Evli maksoi veroja yhteensä 4,2 miljoonaa euroa. Evli on sitoutunut toiminnassaan varmistamaan, että se noudattaa kaikkia lakiin perustuvia veloitteitaan ja ilmoittaa kaikki tarvittavat tiedot asianomaisille veroviranomaisille sekä käy heidän kanssaan

Kokonaisvero vuonna 2018:

4,2 M€

(2017: 4,3 M€)

avointa keskustelua. Yhtiö pitää verosäännösten noudattamista tärkeänä osana yritysvastuutaan.

Korruption, lahjonnan ja rahanpesun tiukka linjaus

Evli ei hyväksy missään tilanteessa korruptiota, lahjontaa tai muuta lainvastaista toimintaa. Evlin eettiset periaatteet ohjaavat sen henkilökunnan toiminnan lainmukaisuutta ja eettisyyttä. Evlin työntekijät eivät esimerkiksi tarjoa, vaadi tai ota vastaan asiattomia lahjoja, matkoja tai maksuja. Lisäksi edustamisesta ja liikelahjoista on laadittu sisäinen ohjeistus.

Pankkina Evlillä on tärkeä tehtävä rahanpesun ja terrorismin rahoittamisen estämisessä. Tätä varten sillä on selkeät, koko henkilökuntaa koskevat toimintaohjeet. Lakisäätöisen velvollisuuden lisäksi rahanpesun estäminen on osa Evlin riskienhallintaa ja näin ollen tärkeä osa liiketoimintaa. Rahanpesun estäminen liittyy kiinteästi asiakkaan tuntemiseen. Ennen jokaisen uuden asiakkuuden avausta asiakkaaseen liittyvät tie-

Vuonna 2018 Evli maksoi osinkoa

0,52 €

per osake
(Vuonna 2017: 0,40 €)

dot käydään läpi lain määräämän ohjeistuksen mukaisesti. Kaikkien asiakasrajapinnassa toimivien henkilöiden on osallistuttava vuosittain rahanpesuun ja asiakkaan tuntemiseen liittyviin koulutuksiin. Vuonna 2018 toteutetut koulutukset käsittelivät rahanpesun ja terrorismin rahoittamisen estämistä sekä MiFID II -lainsäädäntöä. Evli on ottanut aktiivisen roolin myös toimialan sääntelyn ja hyvien toimintatapojen kehittämisessä.

Evli on mahdollistanut rikkomuksista ilmoittamisen niin sanotun whistleblowing-menettelyn mukaisesti. Jos työntekijä epäilee johonkin asiaan liittyvän epäeettistä tai lain, säännösten, viranomaisohjeiden tai Evli-konsernin sisäisten ohjeiden vastaista toimintaa, työntekijöiden käytössä on erillisen ohjeistuksen mukainen rikkomusten ilmoittamismenettely.

Vuonna 2018 Evlissä ei raportoitu yhtään yhtiön omaan toimintaan liittyvää korruptio-, lahjonta- tai rahanpesutapausta.

Omalla toiminnalla pyritään edesautta- maan positiivisia ympäristötekoja

Evlin oma toiminta ei aiheuta merkittäviä välitömiä ympäristövaikutuksia. Yhtiön olennaisimmat ympäristövaikutukset syntyvät sijoitus-toiminnan kautta. Yhtiö tiedostaa kuitenkin, että se voi omalla toiminnallaan edesauttaa positiivisia ympäristövaikutuksia muun muassa vähentämällä paperinkulutustaan, kehittämällä digitaalisia palveluitaan sekä vähentämällä lentomatkestämistään ja sähkönkulutustaan.

Evlille on myös tärkeää lisätä asiakkaiden ja henkilökunnan ympäristötietoisuutta sekä tar-

jota tuotteita ja palveluita, joiden avulla pystytään vähentämään haitallisia ympäristövaikutuksia. Kehittämällä jatkuvasti sähköisiä asiointikanaviaan ja hyödyntämällä teknologian tarjoamia mahdollisuuksia Evli tarjoaa uusia, ympäristöä entistä vähemmän kuormittavia palvelumuotoja. Vuonna 2018 Evli jatkoi muun muassa www.evli.com - verkkosivujensa ja My Evli -verkkopalvelunsa kehittämistä vastaamaan paremmin asiakkaiden ja muiden sidosryhmien tarpeita.

Kaikissa hankinnoissa pyritään ottamaan huomioon toimittajan vastuullisuus. Sisäisissä hankinnoissa henkilökunnan tarpeisiin, asiakastiloihin, liikelahjoissa sekä toimistotarvikkeissa ja -kalusteissa huomioidaan aina toimittajan ympäristövastuu. Tämän myötä muun muassa suuri osa liikelahjoista ostetaan kierrätysmateriaaleja käyttäviltä toimittajilta ja toimistokalusteiden hankinnassa materiaalien kestävyys on tärkeä valintakriteeri. Asiakastiloissa tarjoiltavat ruoat valmistetaan mahdollisuuksien mukaan lähi- ja luomutuotteista ja tarjoiluissa pyritään minimoimaan ruokahävikki.

Evlin Helsingissä sijaitsevalla pääkonttorilla on ollut WWF:n Green Office -merkki vuodesta 2010 lähtien. Lisäksi Helsingin toimitiloille on myönnetty maailman tunnetuimpiin kuuluva rakennusympäristöluokitus, LEED Gold -ympäristösertifikaatti (Leadership in Energy and Environmental Design). Evli on sitoutunut vähentämään toimitilojensa energiankulutusta ja hiilidioksidipäästöjä sekä ottamaan huomioon jätteiden ja paperinkäytön ympäristövaikutukset. Tarpeetonta matkustamista vältetään suosimalla puhelin- ja videokokouksia.

Lentomatkestämisen kehitystä seurataan suhteessa liikevaihdon kehitykseen. Lisäksi työntekijät pyrkivät jokapäiväisessä työssään pienentämään ekologista jalanjälkeään. Vuonna 2018 Evlin energiankulutus väheni 22 prosenttia muun muassa toimitilojen sähkönkäyttöä tehostamalla. Paperinkulutus väheni 13 prosenttia sähköisiä arkistoja parantamalla, sähköistä asiakasraportointia lisäämällä ja esi-

tysmateriaalien sähköistä jakoa kehittämällä. Lentomatkestäminen laski neljä prosenttia edellisvuodesta.

”Sähköisten asiointikanavien jatkuvalla kehittämällä ja teknologian tarjoamalla mahdollisuuksilla Evli tarjoaa uusia palvelumuotoja, jotka kuormittavat entistä vähemmän ympäristöä.”

Green Office -toiminnan tavoitteet ja tulokset

Green Office toiminta	Tavoitteet	2018	2017	2016
Energiankulutus (kWh)	-5 %/vuosi	-22 %	-12 %	-16 %
Paperinkulutus (kpl)	-5 %/vuosi	-13 %	-9 %	-27 %
Lentomatkestäminen (kg CO ₂)	Lentomatkestämisen kasvu suhteessa liikevaihtoon	-4 %	40 %	.*

*Vuoden 2016 vertailuluku ei ole saatavilla, koska nykyinen mittaustapa aloitettiin vasta vuonna 2016.

Vastuullinen työnantaja



Evlin menestys perustuu sen henkilöstön ammattitaitoon, kykyyn tuottaa uudenlaisia ratkaisuja ja lisäarvoa asiakkaille sekä palvelle heitä asiantuntevasti. Tästä syystä yksi Evlin suurimmista riskeistä on osaavan henkilökunnan menettäminen. Evli katsoo, että henkilöstön sitoutumista ja viihtyvyyttä vahvistetaan luomalla joustava, tehokkaasti toimiva ja tasa-painoinen työyhteisö, jolle ominaisia piirteitä ovat innovatiivisuus sekä valmius muuttua ja aikaansaada muutosta.

Varmistaakseen, että sen asiakkaita palvelevat jatkossakin alan parhaat asiantuntijat Evli kiin-

nittää erityistä huomioita henkilökunnan palkkaamiseen, kehittämiseen ja motivointiin. Kilpailukykyisen palkan lisäksi henkilöstöetuihin kuuluvat muun muassa erikoislääkäritasoinen työterveyshuolto sekä monipuoliset ammatillisen osaamisen kehittämismahdollisuudet.

Vuoden 2018 lopussa Evli-konsernissa työskenteli 254 henkilöä, aikaisempaan vuoteen verrattuna henkilömäärä kasvoi 5,8 prosenttia. Suomessa henkilökunnasta työskenteli 89,8 prosenttia, Ruotsissa 9,4 prosenttia ja Arabi-emiraateissa 0,8 prosenttia.

Henkilöstötieto

	2018	2017	2016
Henkilöstö	254	240	244
Vakituiset	226	214	218
Määräaikaiset	24	20	17
Opinto- tai vanhempainvapaalla	4	6	9
Kokoaikaiset*	243	228	234
Osa-aikaiset*	11	12	10
Naisia/miehiä, %	38,6	40,0	41,0
Keski-ikä	40,5	40,5	39,7
Palvelusaika keskimäärin	9,1	9,4	9,0
Keskimääräinen henkilökunnan vaihtuvuus**, %	8,3	9,7	10,4
Uudet palkatut henkilöt	15	16	20
Sairaspoissaolopäivät/hlö	2,9	4,4	5,5
Työpaikalla tapahtuneet työtaturmat	0	0	0
Koulutuspäivät/hlö	3,7	1,9	0,9
Kehityskeskustelun piirissä oleva henkilöstö, %	100	100	100

*Sisältää vakituisessa ja määräaikaisessa työsuhteessa olevat kokoaikaiset ja osa-aikaiset työntekijät.

**Henkilöstön vaihtuvuus on laskettu käyttäen seuraavaa kaaviota: ((Työsuhteeseen tulleiden henkilöiden määrä 1.1.–31.12. + Työsuhteesta lähteneiden henkilöiden määrä 1.1.–31.12.) / 2) / Henkilöstön määrä 31.12.

Monimuotoisuuden edistämiseen kiinnitetään entistä enemmän huomioita

Oikeudenmukaisuus, sisältäen tasa-arvon, yhdenvertaisuuden ja monimuotoisuuden, on olennainen osa Evlin vastuullisuutta. Työ näiden arvojen edistämiseksi systematisoitui entisestään vuonna 2018, kun Evli Pankin hallitus hyväksyi Evli-konsernin monimuotoisuuspolitiikan ja vuoteen 2022 ulottuvat tavoitteet. Monimuotoisuuspolitiikassa määritellään yhtiön tasa-arvoa, yhdenvertaisuutta ja monimuotoisuutta koskevat periaatteet. Periaatteiden mukaan yhtiö on sitoutunut luomaan syrjimättömän, avoimen ja hyvän työympäristön, jossa jokaista kohdellaan tasapuolisesti sukupuolesta, iästä, etnisestä tai kansallisesta alkuperästä, kansalaisuudesta, kielestä tai uskonnosta riippumatta. Lisäksi on olennaista, että kaikki työntekijät kokevat saavansa yhtäläiset mahdollisuudet kehittyä ja edetä työuralla. Hyvällä monimuotoisuuden johtamisella

ja yhdenvertaisuustyöllä voidaan parantaa henkilöstön työhyvinvointia ja sitoutumista sekä ottaa käyttöön työntekijöiden koko osaaminen. Monimuotoisuudella lisätään myös innovaatioita, työn tuottavuutta ja yrityksen kilpailukykyä.

Evlissä monimuotoisuus koskee kaikkia yhtiön liiketoimintoja ja se otetaan huomioon kaikessa henkilöstöjohtamisessa palkkauksesta uralla etenemiseen ja kehittymiseen.

Vuonna 2018 toteutetun Corporate Spirit -henkilöstötutkimuksen mukaan Evlin henkilökunta kokee, että yhtiön työntekijöitä kohdellaan tasapuolisesti iästä, rodusta, sukupuolesta ja seksuaalisesta suuntautumisesta riippumatta.

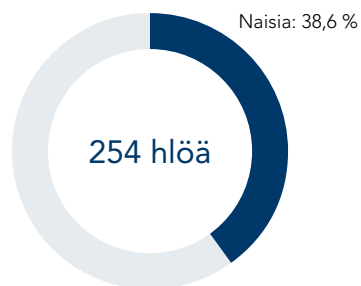
Koko konsernia koskevan monimuotoisuuspolitiikan lisäksi, Evli Pankki Oyj:n hallituksen monimuotoisuuspolitiikassa tavoitteena on varmistaa, että monimuotoisuus toteutuu

Monimuotoisuuspolitiikan tavoitteet vuodelle 2022

- Liiketoimintojen asiantuntijatehtävissä kumpaakin sukupuolta edustettuna vähintään 40 prosenttia
- Liiketoimintojen ja hallinnon esimiesten keskuudessa edustettuna kumpaakin sukupuolta vähintään 30 prosenttia
- Hallituksessa ja johtoryhmässä on molemmat sukupuolet riittävästi edustettuna. Kokoonpanon suunnittelussa huomioidaan aina jäsenten monipuolinen osaaminen, kokemus ja asiantuntemus tehokkaan työskentelyn varmistamiseksi
- Rekrytoinneissa tehtävään valitaan aina parhaiten soveltuva henkilö
- Trainee-ohjelmaan päässeiden joukossa tulee olla edustettuna molempia sukupuolia.

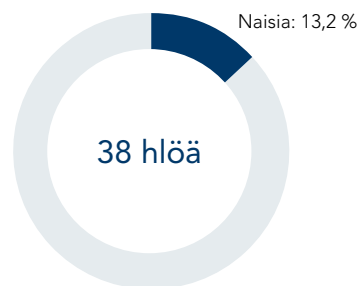
EVLIN MONIMUOTOISUUS 2018

Sukupuolijakauma koko henkilökunta



Miehiä: 61,4 %

Sukupuolijakauma esimiehet



Miehiä: 86,8 %

Sukupuolijakauma johtoryhmä



Miehiä: 85,7 %

Hallituksen sukupuolijakauma



Miehiä: 80,0 %

mahdollisimman laajasti myös yhtiön hallituksessa. Monimuotoisuudessa korostetaan muun muassa hallituksen jäsenten kokemusta eri toimialoilta sekä toisiaan täydentävää koulutusta ja osaamista. Hallituksen monimuotoisuuden kannalta huomioon otettavia tekijöitä ovat lisäksi ikä- ja sukupuolijakauma sekä toimikauden pituus. Tavoitteena on, että molemmat sukupuolet olisivat edustettuina hallituksessa. Vuoden 2018 lopussa hallituksessa oli neljä miestä ja yksi nainen. Lisätietoa hallituksen monimuotoisuudesta löytyy [sivuilta 124-131](#).

Henkilökunnan kehittämisen mahdollistaa kilpailukyvyyn ylläpidon

Ammattitaitoinen henkilöstö tukee osaamisellaan yhtiön strategian ja tavoitteiden toteutumista. Evli kehittää jatkuvasti työntekijöidensä ammattitaitoa, jotta se pysyisi ajan hermolla ja voisi tarjota innovatiivisia ja markkinaa sopivia ratkaisuja. Vuonna 2006 perustetun Evli Akatemian kautta järjestetään sekä sisäisiä että ulkoisia koulutustilaisuuksia henkilökunnan osaamisen kehittämiseksi sekä työterveyden ja työhyvinvoinnin parantamiseksi. Vuonna 2018 Evlissä järjestettiin parikymmentä tilaisuutta henkilökunnan kehityksen ja hyvinvoinnin tueksi. Lisäksi Evli jatkoi koko henkilökuntaa koskevan koulutuskokonaisuuden tarjoamista yhteistyössä Aalto University Executive Educationin kanssa. Vuonna 2017 aloitetun koulutuskokonaisuuden tavoitteena on henkilökunnan kehittäminen erityisesti digitaalisen ympäristön asettamia vaatimuksia silmällä pitäen.

Koulutusmahdollisuuksien lisäksi Evlissä kannustetaan työssä oppimiseen ja työnkiertoon. Kaikki avoimet tehtävät julkaistaan aina ensin

tyhtiön Intranetissä, millä kannustetaan työnkiertoon ja eri työtehtävissä oppimiseen.

Hyvä esimiestyö koetaan tärkeäksi henkilökunnan kehittämisen ja viihtymisen edellytykseksi. Esimiehiä koulutetaan jatkuvasti, jotta he pystyisivät tukemaan alaisia mahdollisimman hyvin ja kehittämään tiimiensä työtapoja. Esimiestyön osa-alueita arvioidaan vuosittain osana henkilöstötyytyväisyyskyselyä. Vuonna 2018 henkilökunta arvioi Evlin esimiestyön Suomen asiantuntijaorganisaatioiden keskiarvoa merkittävästi paremmaksi.

Työntekijöiden hyvinvoinnista ja terveydestä pidetään huolta

Motivoituneet, sitoutuneet ja hyvinvoivat työntekijät ovat ratkaisevan tärkeitä Evlin toiminnan, kehityksen ja tuloksetekokyvyn kannalta. Evlin tavoitteena on edesauttaa henkilökuntansa kokonaisvaltaista hyvinvointia ja panostaa ennaltaehkäiseviin työhyvinvoinnin toimenpiteisiin. Yksi keskeisimmistä edellytyksistä sekä henkiselle että fyysiselle hyvinvoinnille on työn ja vapaa-ajan tasapaino. Sitä tuetaan Evlissä joustavalla työkuultuurilla, mikä tarkoittaa muun muassa mahdollisuutta joustavaan työaikaan, etätöhyön ja lyhennettyyn työviikkoon. Lisäksi joustava työkuultuuri tarkoittaa Evlissä muun muassa sitä, että työn ja vapaa-ajan yhdistäminen onnistuu luontevasti. Vuonna 2018 evliläisistä reilu kaksi prosenttia teki lyhennettyä työviikkoa ja oli samalla esimerkiksi osittaisella hoitovapaalla.

Evlin henkilökunnalla on käytössään erikoislääkäritason työterveyshuolto, johon sisältyvät muun muassa erikoislääkärikäynnit, fysioterapia-

pia, tähystykset ja röntgenit sekä henkilökohtaiset rokotukset. Psykykkistä ja fyysisistä hyvinvointia tuetaan lisäksi tarjoamalla henkilökunnalle mahdollisuuksia osallistua erilaisiin liikunta- ja virkistystilaisuuksiin. Vuonna 2018 Evlissä järjestettiin muun muassa joogaa, tanssia ja liikuntaa pienryhmässä sekä luentoja unen ja ruokailun merkityksestä jaksamiselle. Evlin toimintatapoihin kuuluu myös pitkien sairaslomien ennaltaehkäisy varhaisen tuen mallilla.

Työtyytyväisyyttä ja -hyvinvointia mitataan vuosittain sekä laajalla ulkoisella henkilöstötutkimuksella että pienemmillä sisäisillä kyselyillä. Saatujen tulosten perusteella työhyvinvointia ja toimintatapoja kehitetään jatkuvasti. Vuonna 2018 toteutettuun Corporate Spirit -henkilöstötyytyväisyyskyselyyn vastasi 91,9 prosenttia henkilökunnasta. Tulosten perusteella Evli palkittiin jälleen yhtenä Suomen innostavimmista työpaikoista. Evli saavutti 6. sijan keskisuurat organisaatiot -ryhmässä. Evli on onnistunut muun muassa päätöksenteon tehokkuudessa, työhyvinvoinnin kehittämisessä sekä tiedonkulun tehostamisessa. Sen sijaan henkilökunta kaipasi vielä selkeämpää viestimistä yhtiön arvoista ja oman työnsä merkityksestä Evlin tulevaisuuden kannalta.

Houkutteleva työnantaja

Finanssialalla kilpailu huippuosajista on kova. Oikeiden työntekijöiden löytäminen ja pitäminen on ensiarvoisen tärkeää yrityksessä, joka tarjoaa vaativia asiantuntijapalveluita. Evli uskoo, että tarjoamalla henkilökunnalleen hyvät oppimis- ja kehitysmahdollisuudet sekä panostamalla työhyvinvointiin ja työn ja vapaa-

ajan tasapainoon se voi parhaiten houkutteella uusia työntekijöitä ja sitouttaa heidät yrityksen.

Evli pyrkii rekrytoinnissaan löytämään ominaisuuksiltaan toimialalle sopivia henkilöitä, jotka ovat valmiita kehittämään tulevaisuuden huippuosajiksi. Yksi tapa houkuttaa vastavalmistuneita tai opiskelunsa loppuvaiheessa olevia Evlin palvelukseen on yhtiön trainee-ohjelma. Sen tavoitteena on löytää motivoituneita tulevaisuuden huippuosajia sekä tuoda innovatiivisuutta ja uusia näkökulmia yhtiön toimintaan. Vuonna 2018 trainee-ohjelmaa kehitettiin aiemmasta kesään painottuneesta ohjelmasta ympärivuotiseksi.

Trainee-ohjelman lisäksi Evli tukee oppilaitoksia sekä osallistuu erilaisiin messuihin ja rekrytointitapahtumiin Suomessa ja Ruotsissa. Evlin henkilöstöhallinto järjestää myös vuosittain Nuorten Aamu -tapahtuman, jossa opiskelijat pääsevät tutustumaan Evliin ja yhtiön tarjoamiin työtehtäviin. Tapahtumien tavoitteena on kasvattaa Evlin tunnettua potentiaalisten työntekijöiden keskuudessa.

Tulosten perusteella Evli palkittiin jälleen yhtenä Suomen innostavimmista työpaikoista. Evli saavutti 6. sijan keskisuurat organisaatiot -ryhmässä.

Sustainable Corporate Finance – Työn ja vapaa-ajan tasapainottaminen

Pitkät työpäivät ja tiukat aikataulut ovat Corporate Financen arkipäivää. Sen tietävät niin ammattilaiset kuin opiskelijatkin. Työpäivien pituus ei johdu ainoastaan valtavasta työmäärästä ja vaativista aikatauluista, vaan myös odotuksesta, että kaikki ovat koko ajan töissä ja aina tavoitettavissa. Tämän vuoksi työntekijät ovat usein uupuneita, eikä heillä ole juuri mahdollisuutta huolehtia työn ja vapaa-ajan tasapainosta.

Evli Corporate Finance päätti noin kymmenen vuotta sitten parantaa työntekijöidensä työn ja vapaa-ajan tasapainoa ja rikkoa alan normeja. Tukholman ja Helsingin toimistot ovat jo useamman vuoden ajan tehneet työtä työympäristön parantamiseksi ja työntekijöiden vaihtuvuuden vähentämiseksi. Evli alkoi vuonna 2018 brändätä Sustainable Corporate Finance -konseptia, eli kestävää yritysneuvontaa. Siinä on kyse työntekijöiden työn ja vapaa-ajan tasapainottamisesta ja kestävästä työympäristön luomisesta. Tiivistettynä tämä tarkoittaa sitä, että työntekijät työskentelevät paljon silloin, kun työtäkin on paljon, mutta voivat lyhentää työpäiviään tarpeen mukaan ja huolehtia henkisestä ja ruumiillisesta hyvinvoinnistaan aina mahdollisuuksien mukaan. Tämä ei tarkoita sitä, että työn tulokset kärsisivät, päinvastoin. Yrityskulttuuri perustuu vastuunottoon, luottamukseen ja joustoon. Työntekijät ottavat vastuun siitä, että työt tehdään ja tulokset ovat

hyviä, työnantaja tiedostaa tämän ja luottaa työntekijöihinsä, minkä myötä yhtälö toimii erinomaisesti.

“Evli on sijoittamiseen erikoistunut pankki, mutta sen kulttuuri ei ole sijoituspankeille tyyppillinen. Työntekijät tuottavat hyviä tuloksia ja saavat projektinsa valmiiksi aikataulussa. Emme odota kenenkään istuvan pitkää iltaa toimistolla, jos siihen ei ole tarvetta. Olemme sitä mieltä, että työntekijät ovat tehokkaampia, kun heillä on aikaa tehdä muutakin kuin töitä. Matalan hierarkian organisaation ansiosta ongelmien ratkaiseminen on myös helppoa ja erinomaisesta työstä annetaan tunnustusta oikealle henkilölle”, sanoo Evli Corporate Financen johtaja Mikael Thunved.

Työn ja vapaa-ajan tasapainottamiseksi henkilöstölle tarjotaan tilaisuuksia huolehtia fyysisestä hyvinvoinnistaan. Evli tarjoaa muun muassa mahdollisuuksia osallistua erilaisiin liikunta-aktiviteetteihin ja hyvinvointi tapahtumiin fyysisen ja psyykkisen hyvinvoinnin edistämiseksi. Tämä on osoittautunut hyväksi keinoksi edistää hyvinvointia, verkostoitua ja saada vaihtelua joskus pitkiin työpäiviin.

Sustainable Corporate Finance on otettu vastaan erittäin hyvin. Opiskelijat ovat halunneet tietää siitä lisää, ja tuloksena ei ole ollut ainoastaan kasvanut hakemusten määrä, vaan sekä

hakemusten että hakijoiden laatu on myös parantunut. Lisäksi aiemmin miesvoittoinen ala on herättänyt naisten kiinnostuksen. Tämän johdosta hakemusten määrä naisilta on kasvanut, joka vuorostaan on johtanut sukupuolten monimuotoisuuden vahvistumiseen Corporate Financesa. Positiivinen huomio on myös alkanut levitä suusta suuhun opiskelijoiden ja corporate finance -ammattilaisten parissa.

Kestävästä työympäristön luominen ja sen brändäminen alkoi Evlin Tukholman toimistolta, mutta koko organisaatio toimii sen mukaisesti. Työntekijöiden työn ja vapaa-ajan tasapainon ylläpitäminen on tärkeää koko Evli-konsernille.



GRI-Indeksi

GRI-NUMERO	GRI-NIMI	SIJAINTI/SIVU	LISÄTIEDOT
YLEISET TIEDOT			
Organisaation taustakuvaus			
102-1	Raportoivan organisaation nimi	Tilinpäätös, s. 58	
102-2	Toimialat, brändit, tuotteet ja palvelut	Evli lyhyesti, s. 8-9	
102-3	Yhtiön pääkonttorin sijainti	Tilinpäätös, s. 58	Aleksanterinkatu 19 A, 00101 Helsinki
102-4	Toimintamaat	Evli lyhyesti, s. 8-9	
102-5	Organisaation omistusrakenne ja yhtiömuoto	Tilinpäätös, s. 99-101	
102-6	Markkina-alueet, toimialat	Evli lyhyesti, s. 8-9	
102-7	Organisaation koko	Evli lyhyesti, s. 8-9, Taloudellista kehitystä kuvaavat tunnusluvut, s. 38	
102-8	Tiedot henkilöstöstä ja työntekijöistä	Vastuullisuus, s. 29	
102-10	Merkittävät muutokset organisaatiossa ja toimitusketjussa	Tilinpäätös, s. 101	
102-11	Varovaisuusperiaatteen soveltaminen	Riskienhallinta ja sisäinen valvonta, s. 63-67	
102-12	Organisaation hyväksymät tai edistämät ulkopuolisten toimijoiden periaatteet ja aloitteet	Vastuullisuus s. 23-25; YK:n Global Compact -aloite, Climate Action 100+ -aloite, PRI:n yhteisvaikuttaminen, Investor Agenda Statement to Governments on Climate Change ja CDP:n sijoittajakirjeet	
Strategia ja analyysi			
102-14	Toimitusjohtajan katsaus	Toimitusjohtajan katsaus, s. 3-4	
102-15	Keskeiset vaikutukset, riskit ja mahdollisuudet	Megatrendit, s. 11	
Liiketoiminnan eettisyys			
102-16	Arvot ja liiketoimintaperiaatteet	Liiketoimintamalli, s. 10	
102-17	Toiminnan eettisyyteen liittyvä neuvonanto ja väärinkäytösten ilmoittaminen	Vastuullisuus, s. 27-28	
Hallinto			
102-18	Hallintorakenne	Selvitys hallinto- ja ohjausjärjestelmästä, s. 124	
102-19	Vastuunjako	Vastuullisuus s. 18	
102-20	Vastuuhenkilöt	Vastuullisuus s. 18	
102-22	Hallituksen kokoonpano	Selvitys hallinto- ja ohjausjärjestelmästä, s. 125-126	
102-23	Hallituksen puheenjohtaja	Selvitys hallinto- ja ohjausjärjestelmästä, s. 126	
102-24	Hallituksen valinta	Selvitys hallinto- ja ohjausjärjestelmästä, s. 125-126	
102-26	Korkeimman hallintoelimen rooli tarkoituksen, arvojen ja strategian asettamisessa	Selvitys hallinto- ja ohjausjärjestelmästä, s. 125-128	
102-27	Hallituksen yhteinen osaaminen	Selvitys hallinto- ja ohjausjärjestelmästä, s. 127	
102-28	Hallituksen suorituksen arviointi	Selvitys hallinto- ja ohjausjärjestelmästä, s. 127	
102-30	Riskienhallinnan tehokkuuden arviointi	Riskienhallinta ja sisäinen valvonta, s. 63-67	
102-35	Hallituksen ja ylimmän johdon palkitseminen	Palkka- ja palkkioselvitys, s. 132-134	
102-36	Palkitsemisen määrittelyprosessi	Palkka- ja palkkioselvitys, s. 132-134	

GRI-NUMERO	GRI-NIMI	SIJAINTI/SIVU	LISÄTIEDOT
YLEISET TIEDOT			
Sidosryhmävuorovaikutus			
102-40	Luettelo sidosryhmistä	Vastuullisuus, s. 19	
102-43	Sidosryhmätoiminnan periaatteet	Vastuullisuus, s. 19	
102-44	Sidosryhmien esille nostamat asiat ja huolenaiheet	Vastuullisuus, s. 19	
Raportointikäytäntö			
102-45	Konsernitilinpäätökseen sisältyvät yksiköt	Tilinpäätös, s. 99	
102-46	Raportin sisällön määrittely	Vastuullisuus, s. 20	
102-47	Olellaiset näkökohdat	Vastuullisuus, s. 20	
102-48	Muutokset aiemmin raportoiduissa tiedoissa	Vastuullisuus, s. 18	Evli toteuttaa ensimmäistä kertaa vastuullisuusraportoinnin GRI-standardin viitekehyksen mukaisesti.
102-49	Merkittävät muutokset raportin laajuudessa ja näkökohtien laskentarajoissa	Vastuullisuus, s. 18	Evli toteuttaa ensimmäistä kertaa vastuullisuusraportoinnin GRI-standardin viitekehyksen mukaisesti. 1.1.-31.12.2018
102-50	Raportointijakso	Vastuullisuus, s. 18	
102-51	Edellisen raportin päiväys		Evli toteuttaa ensimmäistä kertaa vastuullisuusraportoinnin GRI-standardin viitekehyksen mukaisesti.
102-52	Raportointitiheys	Vastuullisuus, s. 18	Raportti julkaistaan vuosittain
102-53	Yhteyshenkilöt lisätiedoille		communications@evli.com
102-54	GRI-standardien mukainen raportoinnin kattavuus	Vastuullisuus, s. 18-20	
102-55	GRI-sisältötaulukko	GRI-sisältöindeksi, s. 33-36	
102-56	Raportoinnin varmennus		Raporttia ei ole varmennettu


GRI-NUMERO	GRI-NIMI	SIJAINTI/SIVU	LISÄTIEDOT		
OLENNAISET VASTUULLISUUDEN AIHEET					
Johtamistapa					
103-1	Olennaiset aiheet ja niiden laskentaraja	Vastuullisuus, s. 20			
103-2	Johtamistavan ja sen osa-alueiden kuvaus	Vastuullisuus, s. 18			
Taloudellinen vastuu					
Taloudelliset tulokset					
201-1	Suoran taloudellisen lisäarvon tuottaminen ja jakautuminen		TALOUDELLISEN LISÄARVON TUOTTAMINEN		
			Yhteiskunnallinen tulonjako, M€		
			2018	2017	2016
			0,7	0,9	1,6
			67,1	65,2	54,3
			0,7	4,9	4,0
			0,1	0,4	0,1
			2,6	0,6	1,1
			71,2	72,0	61,1
			22,9	23,3	21,7
			15,9	15,1	14,8
			2,1	2,3	3,1
			0,9	1,4	3,3
			0,0	0,0	0,0
			4,2	4,3	2,4
			1,0	1,4	1,7
			4,0	4,2	4,3
			16,0	16,7	9,6
			1,3	0,8	0,2
			68,3	69,5	61,1
Lahjonnan ja korruption vastaisuus					
205-2	Lahjonnan ja korruption vastaisten toimintaperiaatteiden ja menettelytapojen viestintä ja koulutus	Vastuullisuus, s. 27-28			
Ympäristövastuu					
Energia					
302-1	Organisaation oma energiankulutus	Vastuullisuus, s. 28			
302-4	Energiankulutuksen vähentäminen	Vastuullisuus, s. 28			

GRI-NUMERO	GRI-NIMI	SIJAINTI/SIVU	LISÄTIEDOT
OLENNAISET VASTUULLISUUDEN AIHEET			
Sosiaalisen vastuun			
Työllistäminen			
401-1	Uusi palkattu henkilöstö ja henkilöstön vaihtuvuus	Vastuullisuus, s. 29	
401-2	Kokoaikaisen henkilöstön henkilöstöedut, joita ei tarjota määräaikaiselle tai osa-aikaiselle henkilöstölle		Kaikki henkilöstöedut tarjotaan koko henkilökunnalle, työsuhteesta riippumatta
401-3	Vanheimpainvapaat		Henkilökunnalle tarjotaan mahdollisuus lyhennettyyn työaikaan ja työtehtävistä riippuen mahdollisuus joustavaan työaikaan.
Työterveys ja -turvallisuus			
403-2	Tapaturmatyypit, tapaturmataajuus, ammattitaudit, menetetyt työpäivät, poissaolot ja työhön liittyvät kuolemantapaukset	Vastuullisuus, s. 29	
Koulutus			
404-1	Keskimääräiset koulutustunnit vuodessa henkilöä kohden	Vastuullisuus, s. 29	
404-2	Henkilöstön osaamisen kehittämisen ohjelmat ja muutostilanteisiin liittyvä tuki	Vastuullisuus, s. 31	
404-3	Säännöllisten suoritusarviointien ja kehityskeskustelujen piirissä oleva henkilöstö	Vastuullisuus, s. 29	Kaikki työntekijät kuuluvat säännöllisten suoritusarviointien ja kehityskeskustelujen piiriin.
Monimuotoisuus ja tasavertaiset mahdollisuudet			
405-1	Hallintoelinten ja henkilöstön monimuotoisuus	Vastuullisuus, s. 30. Hallituksen monimuotoisuus; Selvitys hallinto- ja ohjausjärjestelmästä, s. 127	
Asiakkaiden yksityisyyden suoja			
418-1	Asiakkaiden yksityisyyden suojan rikkomiseen ja asiakastietojen häviämiseen liittyvien perusteltujen valitusten lukumäärä	Vastuullisuus, s. 22	
Evlin omat olennaiset vastuullisuuden aiheet			
Vastuullinen sijoittaminen			
	Vaikuttaminen sijoituskohteiden ympäristöön, hallintoelimiin ja yhteiskuntaan liittyvissä asioissa	Vastuullisuus, s. 23-26	
	Omien aktiivisten rahastojen sekä varainhoidon suorien sijoitusten analysointi YK Global Compact -normirikkomusten osalta	Vastuullisuus, s. 23-26	
Asiakastyytyväisyys			
	Asiakastyytyväisyys	Vastuullisuus, s. 21	
Verot ja verojalanjälki			
	Kokonaisvero	Vastuullisuus, s. 27	
Toiminnan suorat ympäristövaikutukset			
	Paperinkulutuksen vähentäminen	Vastuullisuus, s. 28	
Työtyytyväisyys			
	Henkilökunnan palveluvuodet keskimäärin	Vastuullisuus, s. 29	
	Corporate Spirit -henkilöstötyytyväisyyskyselyn kokonaisarvosana	Vastuullisuus, s. 31	

TALOUS

Kasvua kansainvälisestä myynnistä ja vaihtoehtoisista sijoitustuotteista

Haastavaksi muuttuneesta markkinaympäristöstä huolimatta Evli onnistui kasvattamaan strategisten painopistealueidensa myyntiä vuonna 2018. Kansainvälinen myynti kasvoi noin kahteen miljardiin euroon ja vaihtoehtoisiin sijoitustuotteisiin kerättiin sijoituksia yli 300 miljoonaa euroa. Kotimaassa rahastotuotteiden ja täyden valtakirjan varainhoitopalveluiden myynti kehittyi myös suotuisasti.



Taloudellista kehitystä kuvaavat tunnusluvut

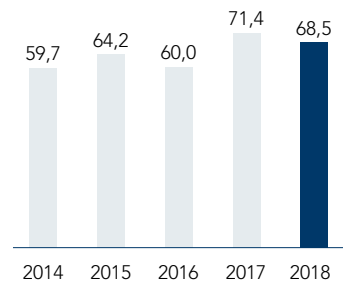
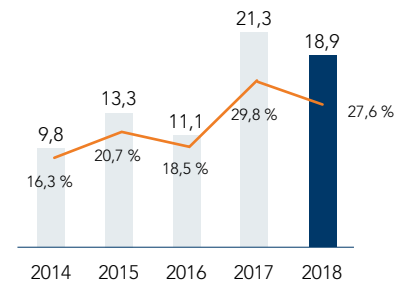
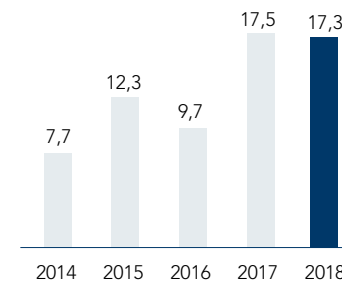
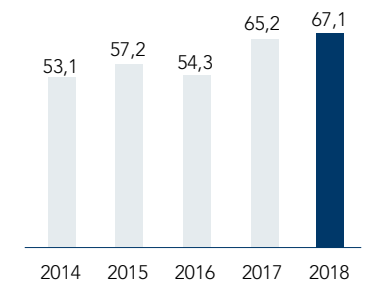
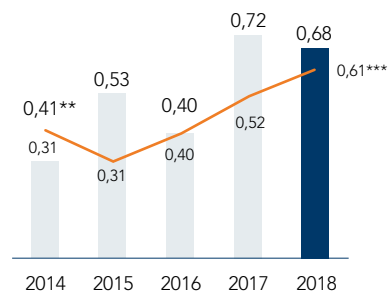
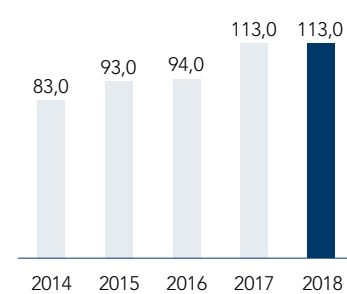
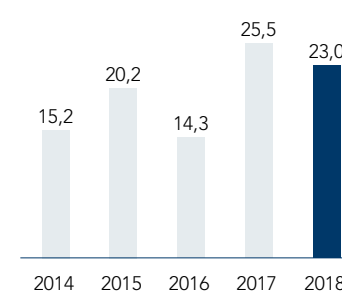
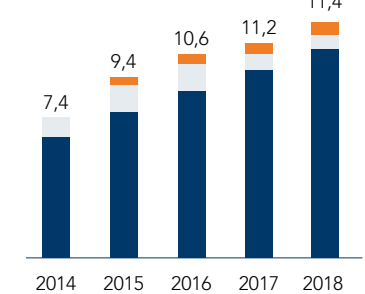
	2018	2017	2016	2015	2014
Tuloslaskelman tunnusluvut					
Liiketoiminnan tuotot, M€	68,5	71,4	60,0	64,2	59,7
Liikevoitto/-tappio, M€	18,9	21,3	11,1	13,3	9,8
Liikevoittomarginaali, %	27,6	29,8	18,5	20,6	16,3
Tilikauden voitto, M€	17,3	17,5	9,7	12,3	7,7
Kannattavuuden tunnusluvut					
Oman pääoman tuotto-% (ROE)	23,0	25,5	14,3	20,2	15,2
Koko pääoman tuotto-% (ROA)	1,9	2,0	1,4	2,2	1,4
Taseen tunnusluvut					
Omavaraisuusaste, %	9,5	7,6	8,6	11,1	10,7
Konsernin vakavaraisuussuhde, %	16,2	15,0	15,3	19,2	15,2
Osakekohtaiset tunnusluvut					
Osakekohtainen tulos (EPS), laimennettu, €	0,68	0,69	0,42	0,54	0,33
Laaja osakekohtainen tulos (EPS), laimennettu, €	0,67	0,69	0,40	0,53	0,31*
Osinko/osake, €	0,61***	0,52	0,40	0,31	0,41**
Oma pääoma/osake, €	3,27	3,12	2,81	2,96	12,44
Osakkeen hinta päätöspäivänä, €	7,28	9,60	6,75	8,19	-
Muut tunnusluvut					
Kulu-tuotto -suhde	0,7	0,7	0,8	0,8	0,8
Toistuvien tuottojen suhde operatiivisiin kuluihin, %	113,0	113,0	94,0	93,0	83,0
Henkilöstö tilikauden lopussa	254	240	244	248	242
Markkina-arvo, M€	172,5	224,9	157,4	190,9	-

*Split-korjattu osakemäärä

**Sisältää pääoman palautuksen 0,20 euroa/osake

***Osinko vuodelle 2018, hallituksen ehdotus

Taloudellista kehitystä kuvaavia graafeja

Liiketoiminnan tuotot (M€)

Liikevoitto (M€) ja liikevoittomarginaali (%)

Tilikauden tulos (M€)

Nettopalkkiotuotot (M€)

Osakekohtainen tulos* (€) ja osinko/osake (€)

Toistuvien tuottojen suhde operatiivisiin kuluihin (%)

Oman pääoman tuotto (%)

Hallinnoitu nettomääräinen varallisuus (mrd. €)


*Laimennettu IFRS

**Sisältää pääomanpalautuksen 0,20 euroa/osake

***Hallituksen osinkoehdotus

Hallituksen toimintakertomus tilikaudelta 1.1.–31.12.2018

Markkinoiden kehitys

Vuoden 2018 aikana useita vuosia jatkunut talouskasvu osoitti hidastumisen merkkejä, ja etenkin loppuvuotta kohden taloudellinen epävarmuus kasvoi. Selvimmin kasvun hiipuminen näkyi Euroopassa, Japanissa sekä kehittyvien markkinoiden vientivetoisissa maissa. Kehityksen taustalla olivat maailmantalouden heikentyneet näkymät, epävarmuus Yhdysvaltojen ja Kiinan välisen kauppasodan laajenemisesta, protektionismin kasvu sekä Euroopassa lisääntyneet poliittiset riskit. Osake- ja yrityslainamarkkinat heikentyivät selvästi vuoden viimeisellä neljänneksellä, ja kvartaali oli heikoin yli kymmeneen vuoteen. Markkinoiden heikosta kehityksestä kertoo myös se, että Yhdysvalloissa joulukuun osakemarkkinoiden kehitys oli huonoin sitten suuren laman vuonna 1931.

Yhdysvaltain keskuspankki (Fed) jatkoi korkojen nostamista joulukuussa ja pienensi tasettaan vuoden viimeisellä neljänneksellä. Samalla Fed indikoi, vaisujen talousnäkymien ja globaalin talousympäristön heikentymisen johdosta, arvioivansa rahapolitiikan kiristämisen hidastamista. Euroopan keskuspankki (EKP) lopetti suunnitelmien mukaisesti joukkovelkakirjalainojen ostot joulukuun lopussa, mutta Euroopan keskuspankin pääjohtaja Mario Draghi vakuutti EKP:n pysyvän varovaisena rahapolitiikassaan.

Taloudellinen kehitys

Liikevaihdon ja tuloksen kehitys

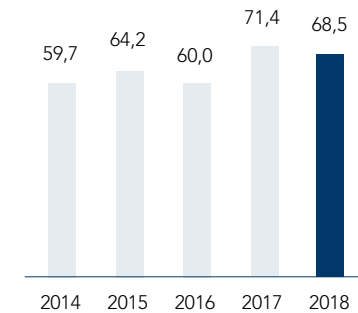
Vuonna 2018 Evli-konsernin nettopalkkiotulot kasvoivat 2,8 prosenttia edellisvuodesta ja olivat 67,1 miljoonaa euroa (2017: 65,2 milj. euroa). Kasvun taustalla oli erityisesti rahastopalkkioiden suotuisa kehitys menestyksikkään uusmyynnin seurauksena. Haasteellisessa markkinaympäristössä tuottosidonnaiset palkkiot sijoitusrahastoista ja omaisuudenhoidosta jäivät edellisvuodesta ollen 0,2 miljoonaa euroa (2,5 milj. euroa). Myös arvopaperikaupan ja valuuttatoiminnan nettotuotot laskivat edellisvuodesta merkittävästi ollen 0,7 miljoonaa euroa (4,9 milj. euroa). Arvopaperikaupan nettotuottoihin vaikutti negatiivisesti Evlin omassa taseessa olleeseen sijoitukseen vuoden toisella vuosineljänneksellä tehty 0,6 miljoonan euron arvonalennus. Kokonaisuudessaan Evli-konsernin liiketoiminnan tuotot laskivat vuonna 2018 neljä prosenttia edellisvuoden vastaavasta jaksosta ja olivat 68,5 miljoonaa euroa (71,4 milj. euroa).

Tammi-joulukuun kokonaiskustannukset sisältäen poistot olivat 49,6 miljoonaa euroa (50,1 milj. euroa). Vuoden 2018 kustannuksiin sisältyy 0,6 miljoonaa euroa kertaluonteisia eräiä liittyen vuoden viimeisellä neljänneksellä tehtyihin toiminnan uudelleen järjestelyihin. Konsernin henkilöstökulut olivat 27,9 miljoonaa euroa

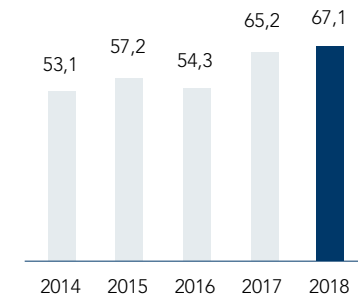
(28,9 milj. euroa) sisältäen arvion henkilöstölle kohdistuvista tulospalkkioista. Konsernin hallintokulut olivat 15,9 miljoonaa euroa (15,1 milj. euroa). Konsernin poistot ja arvonalentumiset olivat 2,1 miljoonaa euroa (2,3 milj. euroa). Liiketoiminnan muut kulut olivat 3,6 miljoonaa euroa (3,9 milj. euroa). Liiketoiminnan muihin kuluihin sisältyy kertaluonteinen kustannus liittyen Aurator Varainhoito Oy:n vähemmistöosakkeiden ostoon, suuruudeltaan 0,4 miljoonaa euroa. Evlin kulu/tuotto-suhdeluku oli 0,72 (0,70).

Evli on viime vuosina panostanut merkittävästi muun muassa järjestelmäkehitykseen tavoitteenaan toiminnan tehokkuuden parantaminen. Tähän liittyvät projektit ovat nyt siinä vaiheessa, että vuoden 2019 jatkuvien kulujen arvioidaan laskevan vuoden 2018 tasolta.

Liiketoiminnan tuotot
(M€)



Nettopalkkiotulot
(M€)

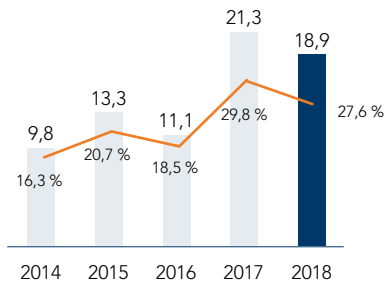


Konsernin vuoden 2018 liikevoitto laski yksitoista prosenttia edellisvuodesta ja oli 18,9 miljoonaa euroa (21,3 milj. euroa). Liikevoittomarginaali oli 27,6 prosenttia (29,8 %). Tulos oli 17,3 miljoonaa euroa (17,5 milj. euroa). Konsernin annualisoitu oman pääoman tuotto oli 23,0 prosenttia (25,5 %), joka ylitti selvästi pitkän aikavälin 15,0 prosentin tavoitteen.

Tase ja rahoitus

Evli-konsernin taseen loppusumma oli vuoden 2018 lopussa 815,5 miljoonaa euroa (960,7 milj. euroa). Merkittävät muutokset taseen loppusummassa ovat päivätasolla vaihtelevan asiakasaktiiviteetin laajuuden takia mahdollisia vuosineljännesten ja vuosien välillä. Konsernin oma pääoma oli vuoden lopussa 77,4 miljoonaa euroa (72,5 milj. euroa).

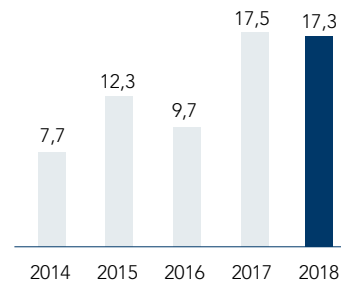
Liikevoitto (M€) ja liikevoittomarginaali (%)



Evli soveltaa vakavaraisuuslaskennassa standardimenetelmää (luottoriskin oman pääoman vaade) ja perusmenetelmää (operatiivisen riskin oman pääoman vaade). Konsernin vakavaraisuussuhdeluku oli 16,2 prosenttia, joka ylittää selvästi viranomaisten asettaman 10,5 prosentin vaatimuksen sisältäen lisäpääoma-vaateen. Konsernin oma minimitavoite vakavaraisuudelle on 13,0 prosenttia.

Konsernin varainhankinta yleisöltä ja luottolaitoksilta laski 15,1 prosenttia edelliseen vuoteen verrattuna. Yhtiön luottokanta nousi edellisen vuoden vastaavan ajankohdan tasosta 24,5 prosenttia 114,6 miljoonaan euroon. Konsernin myöntämien lainojen suhde Evli Pankki Oyj:n yleisön talletuksiin oli 24,4 prosenttia. Konsernin likviditeetti on hyvä.

Tilikauden tulos (M€)



Liiketoiminta-alueiden kehitys

Varainhoito- ja sijoittaja-asiakkaat

Varainhoito- ja sijoittaja-asiakkaat -segmentti tarjoaa palveluita varakkaille ja vaurastuville yksityishenkilöille ja instituutioille. Kokonaisvaltaiseen tuote- ja palveluvalikoimaan kuuluvat varainhoitopalvelut, Evlin omat ja yhteistyökumppaneiden tarjoamat rahastotuotteet sekä erilaiset pääomamarkkinapalvelut ja vaihtoehtoiset sijoitustuotteet. Lisäksi segmentti pitää sisällään ydintoimintaa suoraan tukevan tuotannon ja toteutuksen.

Varainhoito

Evlin varainhoitopalveluiden myynti kehittyi suotuisasti vuonna 2018. Asiakasmäärä jatkoi kasvuaan sekä perinteisessä että digitaalisessa varainhoidossa. Vuoden lopussa Evlillä oli täydenvaltakirjan varainhoidon piirissä 4,9 miljardia euroa (4,8 miljardia euroa), mihin sisältyvät sekä perinteinen että digitaalinen palvelukokonaisuus.

Vuoden 2018 alkupuolella Evli sai tunnustusta maailman arvostetuimpiin kuuluvan finanssialan aikakauslehdien Euromoneyn tutkimuksessa. Evli valittiin siinä Suomen parhaaksi digitaalisen asiakaskokemuksen, varainhoidon tutkimuksen ja pääomien allokoinnin osalta. Evli on viime vuosina panostanut vahvasti digitaalisten varainhoitopalveluiden kehittämiseen. Muun muassa vuoden 2017 lopulla lanseerattu digitaalinen varainhoitopalvelu, Evli Digital, on saanut hyvän vastaanoton. Tarkastelujakson aikana Evli julkaisi uuden beta-version asiakkaiden My Evli -verkkopalvelusta. Evlin tavoitteena on jatkuva omien digitaalisten palveluiden kehittäminen.

teena on jatkuva omien digitaalisten palveluiden kehittäminen.

Vuonna 2018 Evli sai tunnustusta myös perinteisen varainhoidon osalta, kun Evli valittiin neljättä kertaa peräkkäin Suomen parhaaksi varainhoitajaksi yhteisösijoittajien toimesta. Tutkimuksen toteutti KANTAR SIFO Prospera. Evli sijoittui ensimmäiselle sijalle kymmenessä eri laatukriteerissä, muun muassa; salkunhoidon osaamisessa, varainhoidon tuloksissa, tuotteiden laadussa, asiakasvasteuuden osaamisessa sekä vastuullisen sijoittamisen (ESG) osaamisessa. Myös Evlin brändi arvioitiin vahvimmaksi varainhoitoalalla Suomessa.

Evli valittiin neljättä kertaa parhaaksi ja käytetyimmäksi varainhoitajaksi myös SFR Scandinavian Financial Research -yhteisöasiakastutkimuksessa. Tunnustuksena Evlille myönnettiin jälleen parhaan yhteisövarainhoitajan SFR Platinium Award -palkinto. Evli sai positiivista palautetta erityisesti sijoitustoiminnan tuloksista, stabiliteetista ja resursseista, vastuullisen sijoittamisen osaamisesta sekä asiakaspalvelusta.

Sijoitustuotteet – perinteiset sijoitusrahastot

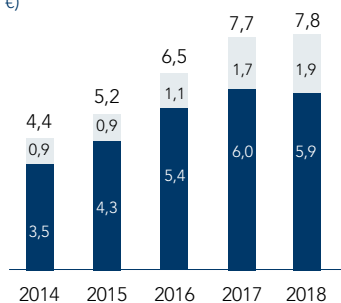
Evlin perinteisten osake- ja korkoinstrumentteihin perustuvien sijoitusrahastojen kysyntä jatkui edellisvuosien tapaan korkeana. Rahastoyhtiöiden vertailussa Evli keräsi Suomen suurimman määrän nettomerkitöjä, yhteensä 518,3 miljoonaa euroa (991,0 milj. euroa). Tämä oli erityisen hyvä saavutus huomioiden koko rahastomarkkinan negatiivisen kehityksen. Kokonaisuutena Suomen rahastomarkkinan nettomerkinnot olivat vuonna 2018 lähes

neljä miljardia euroa negatiiviset. Evli-Rahastoyhtiön markkinaosuus kasvoi Suomen Sijoitustutkimuksen tekemän Rahastoraportin mukaan 0,5 prosenttiyksikköä vuoden takaisesta ollen joulukuun lopussa 7,1 prosenttia. Evlillä oli joulukuun lopussa 29 Suomeen rekisteröityä sijoitusrahastoa. Rahastoyhtiön hallinnoimien perinteisten sijoitusrahastojen yhteenlaskettu pääoma oli 7.844 miljoonaa euroa (7.720 milj. euroa). Tästä 2.077 miljoonaa euroa oli sijoitettuna osakerahastoihin (2.631 milj. euroa), 5.614 miljoonaa euroa korkorahastoihin (4.988 milj. euroa) ja 98 miljoonaa euroa yhdistelmärahastoihin (85 milj. euroa). Vuonna 2018 asiakkaat sijoittivat eniten uutta pääomaa Evli Pohjoismaat Yrityslaina (467 milj. euroa), Evli Lyhyt Yrityslaina (244 milj. euroa) ja Evli Euro Likvidi (208 milj. euroa) -rahastoihin.

Evli on nostanut vastuullisuuden yhdeksi kilpailutekijäkseen. Evlin merkittävimmällä toiminta-alueella, varainhoidossa, vastuullisuustekijät on integroitu sijoitustoimintaan, minkä

Rahastojen hallinnoitu nettomääräinen varallisuus

(mrd. €)

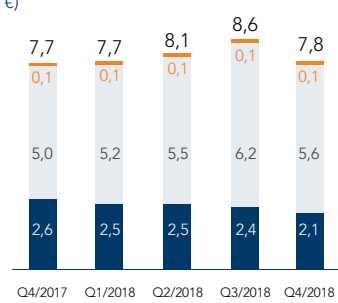


● Suomalaiset asiakkaat
● Kansainväliset asiakkaat

myötä vastuullinen sijoittaminen on systemaattinen osa salkunhoitoa. Käytännössä tämä tarkoittaa, että Evlissä on käytössä oma sisäinen ESG-tietokanta, jonka avulla salkunhoitajat voivat analysoida vastuullisuustekijöitä systemaattisesti. Tämän lisäksi Evlin sijoitusrahastojen tekemiä sijoituksia seurataan säännöllisesti mahdollisten normirikkomusten osalta (esimerkiksi ihmisoikeudet, korruptio ja ympäristöasiat), ja varainhoidossa tehdään yhtiöihin kohdistuvaa vaikuttamista sekä itsenäisesti että yhdessä muiden sijoittajien kanssa. Evlin osake- ja yritysainasijoitusrahastoista julkaistaan myös vastuullisuusraportit, jotka ovat kaikkien sijoittajien saatavilla. Vuonna 2018 lanseerattiin uusi Evli Maailma X -sijoitusrahasto vastaamaan asiakaskysyntään poissulkevalla strategialla toimivasta rahastosta. Rahaston sijoitustoiminnassa noudatetaan Evlin vastuullisen sijoittamisen linjauksia, minkä lisäksi rahasto poissulkee kiistanalaisilla toimialoilla toimivat yhtiöt sijoituksistaan.

Sijoitusrahastoiden hallinnoitun varallisuuden jakauma

(mrd. €)



● Osakerahastot
● Korkorahastot
● Yhdistelmärahastot

Yksi Evlin strategisista tavoitteista on kasvattaa sijoitustuotteidensa kansainvälistä myyntiä. Tällä hetkellä yhtiön rahastoja on instituutiosijoittajien saatavilla Suomen ja Ruotsin lisäksi muun muassa Italiassa, Espanjassa, Ranskassa, Saksassa ja Portugalissa. Pyrkimyksenä on laajentaa tuotteiden saatavuutta uusille markkinoille ja kasvattaa panostuksia kansainväliseen myyntiin. Kansainvälinen kiinnostus Evlin tuotteita kohtaan on osoittautunut hyväksi. Joulukuun lopussa Evlin rahastopääomista 1,9 miljardia euroa tuli Suomen ulkopuolisilta asiakailta (1,7 miljardia).

Vuoden 2018 alkupuolella Evlin rahasto-osaminen sai tunnustusta sekä kotimarkkinoilla että kansainvälisesti. Morningstar valitsi Evli Yrityslaina B -rahaston parhaaksi euromääräiseksi korkorahastoksi Suomessa, Ranskassa ja Espanjassa. Lisäksi Lipper Fund Awards palkitsi Evlin "Best Group Over 3 years - Overall Small Company" -palkinnolla Ranskassa sekä Evli Lyhyt Yrityslaina B -rahaston Ranskassa ja Euroopassa. Rahastopalkinnot jaetaan johdonmukaisesti tuottoa tehneille rahastoille.

Sijoitustuotteet – vaihtoehtoiset sijoitustuotteet

Toinen Evlin strategisista tavoitteista on laajentaa vaihtoehtoisten sijoitustuotteiden tarjontaan. Vuoden 2018 päätteeksi Evlillä oli tuotevalikoimassaan kolme kiinteistörahastoa ja kaksi pääomarahastoa.

Kiinteistörahastojen osalta EAI Residential -rahasto on jatkanut tasaista, suunnitelman mukaista, kasvuaan. Rahastoon kohdistuva kysyntä on jatkuvasti suurempi kuin mitä sii-

hen pystytään ottamaan sijoittajia sisään. Vuoden alussa Evli käynnisti oman Evli Healthcare I -rahaston. Suuren kysynnän takia rahastoa on päätetty pitää avoimena uusille sijoituksille vielä helmikuun 2019 loppuun saakka, minkä jälkeen rahasto on tarkoitus sulkea uusilta sijoituksilta. Vuoden toisella neljänneksellä Evli toi markkinoille toisen uuden vaihtoehtoisen sijoitustuotteen, Evli Vuokratuotto -erikoissijoitusrahaston, joka oli joulukuun loppuun mennessä kasvanut jo yli 71 miljoonan euron kokoiseksi. Vuoden 2018 aikana Evli keräsi yhteensä 312 miljoonaa euroa kiinteistörahastoihinsa.

Evli laajensi pääomarahastoliiketoimintaansa merkittävästi vuoden viimeisellä neljänneksellä perustamalla uuden, Evli Growth Partners -pääomarahaston, sekä ostamalla Ab Kelonia Placering Oy:n liiketoiminnan. Evli Growth Partners -rahasto käynnistyi joulukuussa 39 miljoonan euron alkupanoksella, jota on tarkoitus lähteä jatkossa kasvattamaan. Kelonian liiketoimintakauppa allekirjoitettiin joulukuussa, mutta lopullinen kauppa toteutuu arviolta vasta vuoden 2019 toisella vuosineljänneksellä.

Sijoitustuotteet - muut

MiFID II -sääntelyn voimaantulo vuoden 2018 alusta on muuttanut etenkin perinteisen osakevälityksen toimintaympäristöä. Monet litistysasiakkaat ovat keskittäneet palvelunsa harvemmalle joukolle välittäjiä, tai muuten muuttaneet toimintatapojaan. Toimintaympäristön muutoksista huolimatta Evlin osakevälityksen bruttokomissiot nousivat edellisvuoden tasolta.

Sen sijaan kehitys muiden sijoitustuotteiden välityksessä oli vaihtelevaa. Niin johdannais-ten kuin ETF-instrumenttien välityskomissiot laskivat edellisvuoteen verrattuina. Sen sijaan strukturoitujen sijoitustuotteiden myynti kehityi hyvin kasvaneen asiakaskysynnän seurauksena. Evli on vahvistanut konsernin tuotemyyntiä luomalla sidonnaisasiamiesverkoston, jonka toimintaa koordinoi Evli Investment Solutions Oy. Joulukuun lopussa Evlillä oli palveluksessaan kuusi myyntiin erikoistunutta sidonnaisasiamiestä. Toiminta kehittyi suunnitelmien mukaisesti ja liiketoiminnan tuotot kasvoivat merkittävästi edellisvuodesta.

Vuoden 2018 aikana Evli käynnisti joukon strategisia toimenpiteitä, joiden seurauksena muun muassa sijoitustuotteiden välitykseen liittyviä toimintoja lopetettiin. Näitä olivat osakkeiden välitys Ruotsissa sekä joukkovelkakirjalainojen välitys. Toimenpiteillä on positiivinen vaikutus yhtiön kannattavuuteen.

Varainhoito- ja sijoittaja-asiakkaat -segmentti kehittyi suotuisasti vuonna 2018. Liiketoiminnan tuotot kasvoivat 3,7 prosenttia edellisvuodesta ja olivat 57,4 miljoonaa euroa (55,4 milj. euroa). Tuottojen kehitykseen vaikutti positiiv-

visesti erityisesti rahastojen hallinnointipalkkioiden nousu uusien tuotteiden ja sekä kotimarkkinoilla että ulkomailla hyvin onnistuneen myynnin ansiosta. Katsausvuodelle kohdistui 0,2 miljoonaa euroa tuottosidonnaisia palkkioita varainhoidosta ja rahastoista (2,5 miljoonaa euroa).

Neuvonanto- ja yritysasiakkaat

Neuvonanto- ja yritysasiakkaat -segmentti tarjoaa yritys- ja pääomajärjestelypalveluita, kuten yritysostoihin ja -myynteihin sekä listautumis- ja osakeanteihin liittyviä neuvonantopalveluita. Lisäksi segmentti tarjoaa kannustinjärjestelmien hallinnointipalveluja ja yritysanalyysiä pörssiyrityille.

Yritys- ja pääomajärjestelyt

Vuonna 2018 Evli toimi neuvonantajana 27 toteutuneessa toimeksiannossa. Yritysjärjestelyaktiivisuus kiihtyi vuoden loppua kohden, ja aiemmin viivästyneitä toimeksiantoja saatiin päätökseen loppuvuonna. Kysyntä yhtiön palveluita kohtaan on pysynyt korkeana ja yhtiön toimeksiantokanta on säilynyt hyvällä tasolla,

minkä johdosta liiketoiminnan tulevaisuuden näkymät ovat suotuisat.

Evli toimi vuonna 2018 neuvonantajana muun muassa seuraavissa toimeksiannoissa:

- Interna Partners:n enemmistöosuuden hankinnassa Porvoon Huoltomiehet -yrityksestä
- Fellow Financen 20 miljoonan euron listautumisannissa
- Keensight Capital:n enemmistöosuuden hankinnassa Biovian-yrityksestä
- Miss Mary:n myynnissä pohjoismaalaiselle Scope-kasvurahastolle
- Aurvandil:n myynnissä Ratoksen tytäryhtiölle Airtreamille
- Comiq Group Oy:n myynnissä Alte Oy:lle
- Dyn4m0 Consulting AB:n myynnissä Combined Excellence AB:lle
- Efore Oy:n merkintäoikeusannissa ja Powernet Oy:n hankinnassa.

Kannustinjärjestelmät

Kannustinohjelmien hallinnointiliiketoiminta kehittyi hyvin vuoden 2018 aikana ja sen liikevaihto kasvoi edellisvuodesta. Liikevaihdon

kehitykseen vaikuttivat positiivisesti sekä uudet käynnistyneet asiakkuudet että olemassa olevien asiakkaiden aiempaa laajemmat kannustinohjelmat. Joulukuun lopussa Evlillä oli hallinnoitavanaan noin 60, pääasiassa pörssilistatun yhtiön kannustinohjelmaa.

Sijoitustutkimus

Evlin sijoitustutkimusliiketoiminta kehittyi odotusten mukaisesti vuonna 2018. Vastaanotto maksullisia analyysipalveluita kohtaan jatkui myönteisenä. Joulukuun lopussa Evlin analyysipalvelulla oli asiakkaana 27 yhtiötä.

Vuonna 2018 Neuvonanto- ja yritysasiakkaat -segmentin liiketoiminnan tuotot olivat edellisvuoden tasolla ollen 10,0 miljoonaa euroa (9,9 milj. euroa). Merkittävä liikevaihdon vaihtelu eri ajanjaksojen välillä on tyypillistä segmenttiin sisältyvälle Corporate Finance -liiketoiminnalle.

Avainluvut - varainhoito- ja sijoittaja-asiakkaat -segmentti

M€	1-12/ 2018	1-12/ 2017	Muutos %
Liiketoiminnan tuotot	57,4	55,4	3,7 %
Liiketulos ennen konsernin allokointeja	26,5	22,9	15,8 %
Liiketulos	17,4	16,2	7,4 %
Henkilöstömäärä	164	154	6,5 %
Markkinaosuus, %*	7,1	6,6	
Nettomerkinnät**	518	991	

*Evli-Rahastoyhtiö Oy. Lähde: rahastoraportti, Finanssiala ry

**Evlin omiin rahastoihin. Lähde: rahastoraportti, Finanssiala ry

Avainluvut - neuvonanto- ja yritysasiakkaat -segmentti

M€	1-12/ 2018	1-12/ 2017	Muutos %
Liiketoiminnan tuotot	10,0	9,9	1,1 %
Liiketulos ennen konsernin allokointeja	3,6	3,1	15,1 %
Liiketulos	2,2	2,4	-8,0 %
Henkilöstömäärä	42	41	2,4 %

Konsernitoiminnot

Konsernitoiminnot-segmentti sisältää liiketoimintoja palvelevat tukitoiminnot, kuten tietohallinnon, taloushallinnon, viestinnän ja sijoitajasuhteet, lakiasiat, henkilöstöhallinnon ja sisäiset palvelut. Myös yhtiön toimintaa tukevat pankkipalvelut ja yhtiön oma sijoitustoiminta sekä konsernin valvontafunktiot; compliance, riskienvalvonta ja sisäinen tarkastus, lukeutuvat konsernitoimintoihin.

Konsernitoiminnot-segmentin liiketoiminnan tuotot laskivat vuonna 2018 76,2 prosenttia edellisvuoteen verrattuna ollen 1,3 miljoonaa euroa (5,5 milj. euroa). Laskun taustalla olivat Evlin trading-toiminnan edellisvuotta heikompi tuotto sekä korkoympäristössä tapahtuneiden muutosten johdosta heikentynyt Treasury-toiminnan tulos. Vuoden toisella neljänneksellä kirjattiin lisäksi kertaluonteinen 0,6 miljoonan euron arvonalennustappio omassa taseessa olleeseen sijoituksen liittyen.

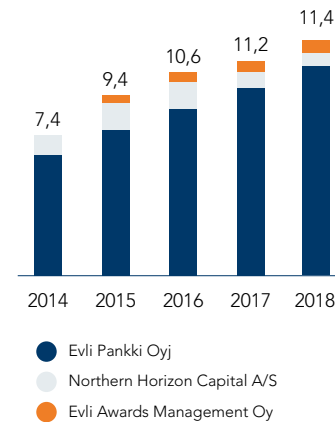
Avainluvut - konsernitoiminnot-segmentti

M€	1-12/ 2018	1-12/ 2017	Muutos %
Liiketoiminnan tuotot	1,3	5,5	-76,2 %
Liiketulos ennen konsernin allokoiteja	-10,8	-5,1	112,2 %
Liiketulos	-0,3	2,4	-
Henkilöstömäärä	48	45	6,7 %

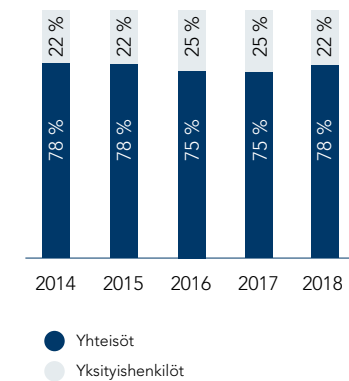
Hallinnoitavan asiakasvarallisuuden kehitys

Hallinnoitavana olevat asiakasvarat kehittyivät vuonna 2018 myönteisesti markkinoiden laskusta huolimatta. Konsernin yhteenlaskettu hallinnoitava nettovarallisuus oli vuoden 2018 päätteeksi 11,4 miljardia euroa (11,2 mrd. euroa). Sijoitusrahastoissa ja varainhoidossa olevasta asiakasvarallisuudesta noin 78 prosenttia tuli instituutiosijoittajilta ja loput 22 prosenttia yksityishenkilöiltä.

Hallinnoitu nettomääräinen varallisuus (mrd. €)



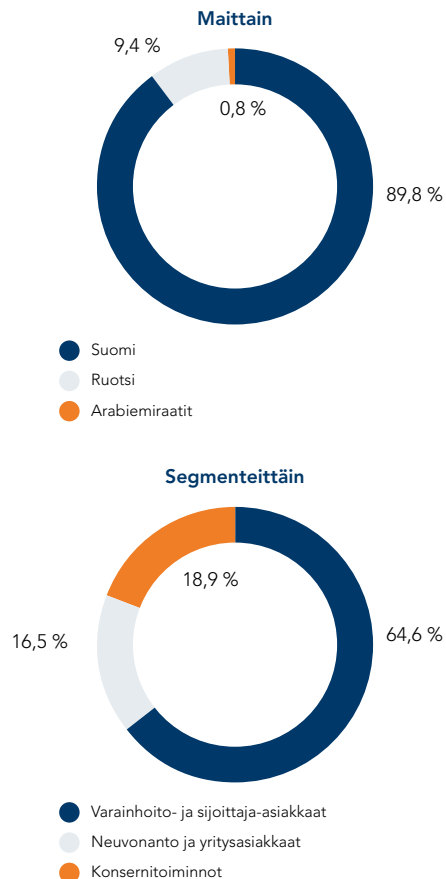
Asiakkaiden jakauma, yhteisöt ja yksityishenkilöt, pl. osakkuusyhtiöt



Henkilöstö

Konsernin henkilöstön määrä oli joulukuun 2018 lopussa 254 (240). Määrä nousi 5,8 prosenttia vuoden 2017 loppuun verrattuna. Henkilöstöstä 89,8 prosenttia työskenteli Suomessa ja 10,2 prosenttia Suomen ulkopuolella.

Henkilöstön jakauma



Konsernirakenteen muutokset

Evli osti alkuvuodesta Aurator Varainhoito Oy:n vähemmistöosakkailta noin kymmenen prosentin osuuden yhtiöstä. Kaupan myötä Aurator Varainhoito Oy on Evlin 100-prosenttisesti omistama tytäryhtiö.

Evli myi alkuvuodesta 4,9 prosenttia omistamistaan Terra Nova Capital Advisor Ltd osakkeista yhtiön työntekijälle. Evlin omistusosuus yhtiössä on toimenpiteen jälkeen 50,1 prosenttia.

Alkuvuoden aikana Evli päätti keskittää vaihtoehtoisten sijoitustuotteiden kehittämisen Evli-Rahastoyhtiöön, minkä myötä Evli Alternative Investments Oy:n liiketoiminta ja sen tytäryhtiöt siirtyivät Evli-Rahastoyhtiölle.

Hoivakiinteistörahaston hallinnointiin liittyen Evli-konserniin perustettiin alkuvuoden aikana uusi 100-prosenttisesti omistettu tytäryhtiö, Evli HC I GP Oy.

Evli myi vuoden kolmannella vuosineljänneksellä kolme prosenttia omistamistaan Evli Corporate Finance AB:n osakkeista yhtiön työntekijöille. Evlin omistusosuus yhtiössä on toimenpiteen jälkeen 63,5 prosenttia.

Evli-konserniin kuuluva Evli Research Partners Oy osti kolmannella vuosineljänneksellä osakassopimuksen mukaisesti viisi prosenttia omia osakkeitaan takaisin työntekijän työsuhteen päättymisen johdosta.

Evli-konserniin kuuluva Head Asset Management Oy lopetettiin kolmannella vuosineljänneksellä.

Evli-konserniin perustettiin vuoden viimeisellä vuosineljänneksellä uusi tytäryhtiö, EGP General Partner Oy.

Evli-konserniin kuuluva Evli Alternative Investments Oy myi vuoden viimeisellä vuosineljänneksellä Nordic Shine GP Oy:n Evli-Rahastoyhtiö Oy:lle.

Evli-konserniin kuuluneet yhtiöt Nordic Shine Oy, Evli Russia Oy, EAM Finland Oy ja Evli Alternative Investments Oy lopetettiin vuoden viimeisellä neljänneksellä.

Evli osti viimeisellä vuosineljänneksellä 4,9 prosenttia Terra Nova Capital Advisor Ltd osakkeista yhtiön työntekijältä. Evlin omistusosuus yhtiössä on toimenpiteen jälkeen 55,0 prosenttia.

Evlin osakkeet ja osakepääoma

Evli Pankki Oyj:n koko osakemäärä oli joulukuun lopussa yhteensä 23.688.920 osaketta, joista A-sarjan osakkeita oli 15.328.923 kappaletta ja B-sarjan osakkeita 8.359.997 kappaletta. Yhtiön hallussa oli 375.387 kappaletta A-osakkeita. Yhtiön osakepääoma oli vuoden lopussa 30.194.097,31 euroa. Osakepääomassa ei vuoden aikana tapahtunut muutoksia.

Julkisen kaupankäynnin kohteena Nasdaq Helsingissä oli joulukuun lopussa 8.359.997 kappaletta Evlin B-osaketta. Osakkeiden vaihto oli tammi-joulukuussa 17,9 miljoonaa euroa, ja kappalemääräisesti pörssissä vaihdettiin 1.914.305 Evlin osaketta. Osakkeen päätöskurssi vuoden 2018 lopussa oli 7,28 euroa. Osakkeen korkein hinta katsauskaudella oli

10,50 euroa ja alin 7,28 euroa. Evlin markkina-arvo oli 172,5 miljoonaa euroa joulukuun lopussa. Markkina-arvo lasketaan sekä listattomien A-sarjan, että listattujen B-sarjan osakkeiden perusteella. A-osakkeet on arvostettu B-osakkeen katsauskauden päätöskurssiin.

Lisätietoa suurimmista osakkeenomistajista, osakeomistajien jakaumasta ja omistuksen jakautumisesta omistajaryhmittäin sekä tiedot osakekohtaisista tunnusluvuista ovat saatavissa **sivulta 48-50**, Osakkeet ja osakkeenomistajat.

Varsinaisen yhtiökokouksen päätökset

Evli Pankki Oyj:n varsinainen yhtiökokous pidettiin 12.3.2018 Helsingissä. Kokous vahvisti tilinpäätöksen sekä myönsi hallituksen jäsenille ja toimitusjohtajalle vastuuvapauden tilikaudelta 2017. Osingoksi vahvistettiin hallituksen ehdotuksen mukaisesti 0,52 euroa osakkeelta. Osinko maksettiin osakkeille, jotka täsmäytyspäivänä 14.3.2018 oli merkitty Euroclear Finland Oy:n pitämään osakasluetteloon. Osingonmaksupäiväksi päätettiin 21.3.2018.

Yhtiön hallituksen jäsenten lukumääräksi vahvistettiin viisi jäsentä. Hallituksen jäseniksi valittiin uudelleen Henrik Andersin, Robert Ingman, Johanna Lamminen, Mikael Lilius ja Teuvo Salminen. Yhtiökokouksen jälkeen pitämässään kokouksessa hallitus valitsi keskuudestaan puheenjohtajaksi Henrik Andersinin ja varapuheenjohtajaksi Mikael Liliuksen.

Yhtiökokous vahvisti hallituksen jäsenille maksettavan palkkion suuruudeksi 5.000,00 euroa kuukaudessa ja valiokuntien puheenjohtajien

palkkion suuruudeksi 6.000,00 euroa kuukaudessa. Hallituksen puheenjohtajan palkkion suuruudeksi vahvistettiin 7.500,00 euroa kuukaudessa.

Tilintarkastajaksi valittiin tilintarkastusyhteisö PricewaterhouseCoopers Oy päävastuullisena tilintarkastajana KHT Jukka Paunonen. Tilintarkastajalle maksetaan palkkio yhtiön hyväksymän kohtuullisen laskun mukaan.

Yhtiökokous valtuutti hallituksen päättämään yhtiön omien A-sarjan ja B-sarjan osakkeiden hankkimisesta yhdessä tai useammassa erässä seuraavasti:

Hankittavien omien A-sarjan osakkeiden lukumäärä voi olla yhteensä enintään 1.562.418 osaketta, ja hankittavien omien B-sarjan osakkeiden lukumäärä voi olla yhteensä enintään 780.624 osaketta. Ehdotettu osakemäärä vastaa noin kymmentä prosenttia yhtiön kaikista osakkeista yhtiökokouskutsun päivämääränä.

Omia osakkeita voidaan valtuutuksen nojalla hankkia vain vapaalla omalla pääomalla. Omia osakkeita voidaan hankkia hankintapäivänä julkisessa kaupankäynnissä B-osakkeille muodostuvaan hintaan, tai muuten markkinoilla muodostuvaan hintaan.

Hallitus päättää, miten omia osakkeita hankitaan. Hankinnassa voidaan käyttää muun ohessa johdannaisia. Omia osakkeita voidaan hankkia muuten kuin osakkeenomistajien omistamien osakkeiden suhteessa (suunnattu hankkiminen). Osakkeita voidaan hankkia hankintapäivänä julkisessa kaupankäynnissä B-osakkeille muodostuvaan hintaan Nasdaq

Helsingin järjestämässä julkisessa kaupankäynnissä.

Valtuutus kumoaa aikaisemmat käyttämättömät valtuutukset omien osakkeiden hankkimiseen. Valtuutus on voimassa seuraavaan varsinaiseen yhtiökokoukseen saakka, kuitenkin enintään 30.6.2019 saakka.

Yhtiökokous valtuutti hallituksen päättämään osakeannista sekä osakeyhtiölain 10 luvun 1 §:n tarkoittamien osakkeisiin oikeuttavien erityisten oikeuksien antamisesta yhdessä tai useammassa erässä, joko maksua vastaan tai maksutta.

Valtuutuksen nojalla annettavien tai luovutettavien osakkeiden määrä, mukaan lukien erityisten oikeuksien perusteella saatavat osakkeet, voi olla yhteensä enintään 2.343.042 B-sarjan osaketta. Ehdotettu osakemäärä vastaa noin kymmentä prosenttia yhtiön kaikista osakkeista yhtiökokouskutsun päivämääränä. Kuitenkin edellä mainitusta enimmäismäärästä enintään 234.304 osaketta voidaan antaa käytettäväksi yhtiön osakepohjaisten kannustinjärjestelyiden osana, mikä vastaa noin yhtä prosenttia yhtiön kaikkien osakkeiden kokonaismäärästä yhtiökokouskutsun päivämääränä.

Valtuutus oikeuttaa hallituksen päättämään kaikista osakeannin sekä osakkeisiin oikeuttavien erityisten oikeuksien antamisen ehdoista, mukaan lukien oikeus osakkeenomistajien merkintäetuoikeudesta poikkeamiseen. Hallitus voi päättää antaa joko uusia osakkeita tai yhtiön hallussa mahdollisesti olevia omia osakkeita.

Valtuutus kumoaa aikaisemmat käyttämättömät osakeantia ja optio-oikeuksien sekä muiden osakkeisiin oikeuttavien erityisten oikeuksien antamista koskevat valtuutukset. Valtuutus on voimassa seuraavaan varsinaiseen yhtiökokoukseen saakka, kuitenkin enintään 30.6.2019 saakka.

Liiketoimintaympäristö

Vuoden loppua kohden riskit Evlin liiketoimintaympäristössä kasvoivat selvästi. Osakemarkkinoiden lasku sekä poliittinen epävarmuus ovat saaneet sijoittajat varovaisiksi ja suosimaan alhaisemman riskin, ja siten matalamman marginaalin tuotteita. Tämä näkyi myös huomattavina rahastolunastuksina vuoden viimeisellä neljänneksellä. Markkinoiden epävarmuus on lisäksi kasvattanut tappioiden mahdollisuutta Evlin oman taseen sijoituksissa. Tämän johdosta Evli vähensi oman taseen riskitasoa vuoden aikana, mikä vaikuttaa heikentävästi salkun tuotto-odotuksiin. Epävarmuudesta huolimatta tilanne yhtiön kotimarkkinoilla Suomessa on varsin vakaa ja perusliiketoiminnan kasvun edellytykset ovat hyvät etenkin laajentuneen tuotevalikoiman ansiosta.

Evli on strategiansa mukaisesti panostanut enenevässä määrin kansainvälisen myynnin ja vaihtoehtoisten sijoitustuotteiden kehittämiseen. Nämä nähdään yhtiön kannalta merkittävänä kasvun lähteenä sekä keinona hajauttaa yhtiön tulopohjaa entisestään. Panostuksia on tehty myös entistä paremman skaalautuvuuden saavuttamiseksi.

Kansainvälisen kasvun tavoittelussa yhtiön painopiste on Pohjoismaiden ja Euroopan markkinoissa. Tämän lisäksi Evli on solminut rahastojakelusopimuksia muun muassa Latinalaiseen-Amerikkaan. Tuotesaatavuuden lisäksi kriittistä kansainvälisen kasvun onnistumiseksi on hallinnollisten prosessien virtaviivaistaminen ja muokkaaminen vastaamaan muilla markkinoilla totuttuja standardeja. Kansainvälisen myynnin näkökulmasta Evli on erinomaisessa asemassa, sillä mielikuva korkealuokkaisesta pohjoismaisesta boutique-rahastotalosta herättää kiinnostusta ulkomaisten sijoittajien keskuudessa.

Toisena tärkeänä strategisena painopistealueena Evli näkee vaihtoehtoiset sijoitustuotteet. Näiden tuotteiden kysyntä on jatkunut vahvana ja markkina on ollut otollinen omaisuusluokan kasvulle. Tätä kehitystä tukevat pitkäaikaiset trendit, kuten väestön ikääntyminen ja kaupungistuminen. Omaisuusluokka on haastava, kun tavoitellaan sijoittajille riittävää tuottoa, joka huomioisi myös lähtökohtaisesti pitkäaikaiseen sijoitukseen sisältyvät riskit. Omaisuusluokka on myös hyvin kilpailtu. Evli lanseerasi vuoden 2018 aikana kolme uutta tuotetta kyseiseen omaisuusluokkaan ja selvittää mahdollisuuksia uusien tuotteiden kehittämiselle ja lanseeraukselle tulevana vuosina. Lisäksi yhtiö osti Ab Kelonia Placering Oy:n pääomarahasto-liiketoiminnan, joka edesauttaa kasvua uusille tuotealueille. Yhtiön tavoitteena on rakentaa vaihtoehtoisista sijoitustuotteista merkittävä liikevaihdon lähde.

Tehokkuuden kasvattaminen on Evlin menestyksen kannalta kriittistä digitalisoituvassa liiketoimintaympäristössä. Yhtiö on panostanut

vahvasti digitaalisten palveluiden kehittämiseen perinteisten palvelumallien rinnalle. Prosessien automatisaatiolla, ohjelmistorobotiikalla ja tekoälyn hyödyntämisellä on jatkossa yhä suurempi merkitys sijoituspalvelualan päivittäisessä työssä. Ne vaikuttavat suoraan myös asiakaskokemukseen palveluiden sujuvuuden kautta. Digitaalisia palvelumalleja ja prosesseja kehittämällä yhtiö uskoo pystyvänsä myös tehostamaan kulurakennettaan. Digitaalisten palveluiden kehittämisen lisäksi, Evli on käynnistänyt joukon sisäisiä, strategian mukaisia toimenpiteitä kulutehokkuuden parantamiseksi. Kustannusten alentamiseen tähtääviin hankkeisiin kuuluu muun muassa päätös markkinatakaustoiminnan lakkauttamisesta ja luopuminen joukkovelkakirjalainojen välityksestä sekä osakevälityksestä Ruotsissa. Kilpailukykyä ylläpitämiseksi ja kulutehokkuuden parantamiseksi Evli investoi jatkossakin digitaalisiin palveluihin ja toimintatapojaan automatisointiin.

Riskienvallonta ja liiketoimintariskit

Evlin lähiajan riskeistä merkittävin on markkinakehityksen vaikutus yhtiön liiketoimintoihin. Arvopaperimarkkinoiden kehityksellä on suora vaikutus varainhoitoliiketoimintaan. Sen liikevaihto perustuu hallinnoitavien varojen kehitykseen, joka on altis markkinaheilahetuille. Markkinoiden yleisellä kehityksellä on vaikutusta myös välitystoimintaan. Corporate Finance -liiketoiminnassa mahdolliset muutokset sijoittajien ja yritysjohtajien markkinaluottamuksessa voivat johtaa projektien venymiseen tai keskeytymiseen.

Evlin pankki- ja sijoitustoimintaan liittyvistä riskeistä merkittävimpiä ovat likviditeetti-, mark-

kina- ja korkoriskit. Näitä riskejä hallitaan Evli Pankin hallituksen asettamilla limiiteillä, joita valvotaan jatkuvasti. Evlin tekemien sijoitusten lähtökohta on, etteivät ne saa vaarantaa yhtiön tulosta tai vakavaraisuutta. Evlin sijoitukset ovat erittäin hyvin hajautettuja, ja muun muassa riippuvuutta yksittäisestä yhtiöstä on rajattu rajoittamalla yhtiökohtaisten sijoitusten suuruutta. Hyvästä valvonnasta huolimatta sijoitustoimintaan sisältyy aina tietty riski, minkä vuoksi sijoitustoiminnasta saatavat tuotot voivat vaihdella merkittävästi vuosineljänneksittäin.

Näkymät vuodelle 2019

Yleiseen osake- ja korkomarkkinoiden kehitykseen liittyvät riskit ovat korkeat markkinoilla vallitsevasta epävarmuudesta johtuen. Mahdollinen kurssien laskun jatkuminen tai sijoittajien riskinottohalukkuuden väheneminen vaikuttaisivat negatiivisesti yhtiön tulokehitykseen. Konsernin hallinnoimat varat ovat kasvaneet viime vuosien aikana merkittävästi, mikä lieventää mahdollisen markkinakäänteen tulosvaikutusta. Etenkin vaihtoehtoisten sijoitustuotteiden myynti on tuonut uutta, vakaata liikevaihtoa. Evli on käynnistänyt joukon sisäisiä, strategian mukaisia toimenpiteitä ja kulusäästöjä, joiden seurauksena yhtiön kulutehokkuus paranee.

Neuvonantopalveluiden kysyntä on kehittynyt positiivisesti ja sen näkymät vuodelle 2019 ovat vakaat. Oman taseen kautta tehtävän sijoitustoiminnan osuus Evlin liiketoiminnasta supistui vuoden 2018 aikana. Tästä huolimatta sillä voi olla merkittävä vaikutus tuloksen kehitykseen. Neuvonantotoiminnan ja oman sijoitustoiminnan tuottojen kausittaiset ja vuotuiset vaihte-

lut ovat mahdollisia. Asiakkaiden kysyntä Evlin tuotteita ja palveluita kohtaan on jatkunut hyvänä, minkä johdosta myös antolainausta on kasvatettu suunnitelmallisesti.

Kannattavan ja vakaan kehityksen seurauksena arvioimme vuoden 2019 tilikauden tuloksen olevan selvästi positiivinen.

Helsingissä 12. päivänä helmikuuta 2019

EVLI PANKKI OYJ

Hallitus

Osakkeet ja osakkeenomistajat

Osakkeet ja osakepääoma

Evli Pankilla on kaksi osakesarjaa, A- ja B-sarja. A-sarjan osake tuottaa kaksikymmentä (20) ääntä ja B-sarjan osake yhden (1) äänen yhtiökokouksessa. Osakesarjoilla on yhtäläiset oikeudet osinkoon ja muuhun voitonjakoon. Yhtiön B-sarjan osake on listattu Nasdaq Helsingin pörssilistalla kaupankäyntitunnuksella "EVLI" ja ISIN-koodilla FI4000170915.

Evlin koko osakemäärä oli joulukuun 2018 lopussa yhteensä 23.688.920 osaketta, joista A-sarjan osakkeita oli 15.328.923 kappaletta ja B-sarjan osakkeita 8.359.997 kappaletta. Yhtiön hallussa oli 375.387 kappaletta A-sarjan osaketta. Yhtiön osakepääoma oli vuoden

2018 lopussa 30.194.097,31 euroa. Osakepääomassa ei tapahtunut muutoksia vuoden aikana.

Kaupankäynti osakkeilla

Evlillä oli joulukuun lopussa 8.359.997 kappaletta yhtiön B-osakkeita julkisen kaupankäynnin kohteena Nasdaq Helsingissä. Osakkeiden vaihto oli tammi-joulukuussa 17,9 miljoonaa euroa, ja kappalemääräisesti pörssissä vaihdettiin 1.914.305 Evlin osaketta. Osakkeen ylin hinta oli katsauskaudella 10,50 euroa ja alin 7,28 euroa. Osakkeen päätöskurssi oli 7,28 euroa 31.12.2018. Evlin markkina-arvo oli 172,5 miljoonaa euroa 31.12.2018. Markkina-arvo lasketaan sekä listaamattomien A-sarjan että

listattujen B-sarjan osakkeiden perusteella. A-sarjan osakkeet on arvostettu B-sarjan osakkeen katsauskauden päätöskurssiin.

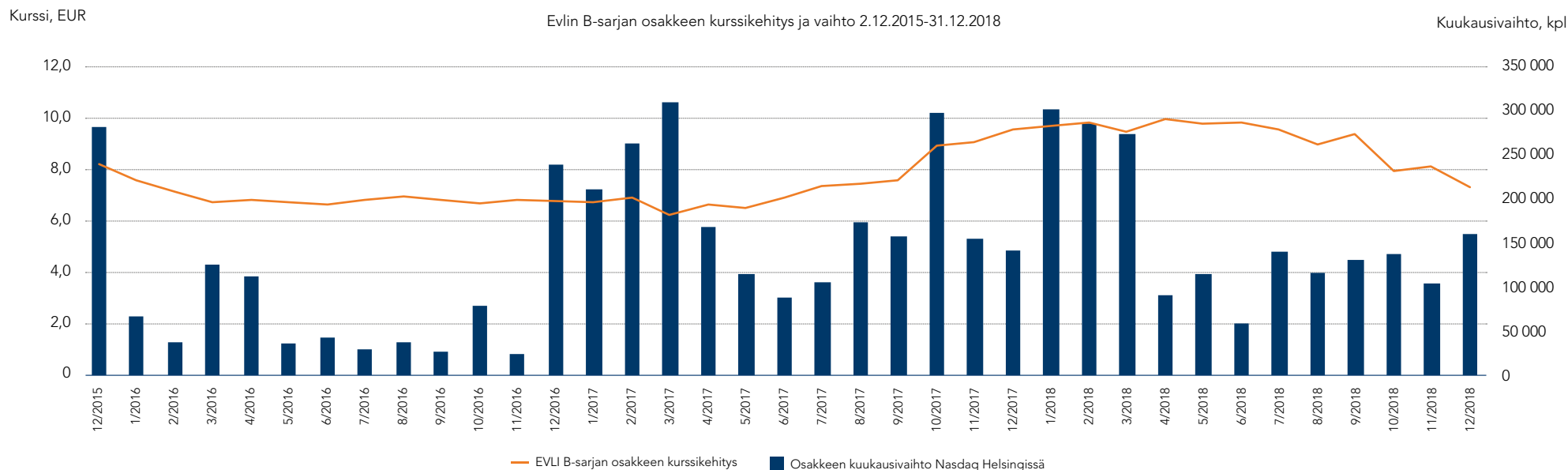
Osakkeenomistajat

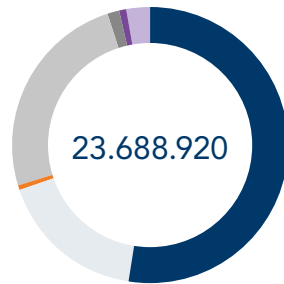
Vuoden 2018 lopussa Evlillä oli arvo-osuusrekisterissä 3.982 (3.044) osakkeenomistajaa. Suomalaisen yritysten omistusosuus oli 54,0 prosenttia (67,3 %) ja suomalaisten yksityishenkilöiden omistusosuus 25,3 prosenttia (24,2 %). Loput 20,7 prosenttia (8,5 %) osakkeista omistivat rahoitus- ja vakuutuslaitokset, julkisyhteisöt, ei voittoa tavoittelevat yhteisöt sekä ulkomaiset sijoittajat.

Osakkeenomistajien lukumäärä 31.12.2018:

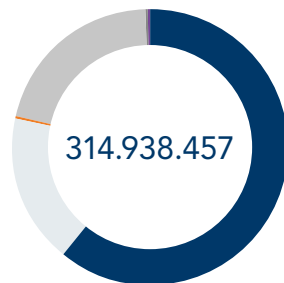
3.982

(31.12.2017: 3.044)



Osakeomistuksen jakauma omistajaryhmittäin


- Yritykset: 54,0 %
- Rahoitus- ja vakuutuslaitokset: 17,7 %
- Julkisyhteisöt: 0,7 %
- Kotitaloudet: 25,3 %
- Voittoa tavoittelemattomat yhteisöt: 1,4 %
- Ulkomaiset omistajat: 0,9 %
- Hallintarekisteröidyt: 2,7 %

Osakkeen äänimäärän jakauma omistajaryhmittäin


- Yritykset: 61,2 %
- Rahoitus- ja vakuutuslaitokset: 17,6 %
- Julkisyhteisöt: 0,1 %
- Kotitaloudet: 21,0 %
- Voittoa tavoittelemattomat yhteisöt: 0,1 %
- Ulkomaiset omistajat: 0,1 %
- Hallintarekisteröidyt: 0,2 %

SUURIMMAT OSAKKEENOMISTAJAT

	A-osakkeet	B-osakkeet	Osakkeita yhteensä	Osuus osakkeista, %	Osuus äänistä, %
1. Oy Scripo Ab	3.803.280	950.820	4.754.100	20,1	24,5
2. Prandium Oy Ab	3.803.280	950.820	4.754.100	20,1	24,5
3. Oy Fincorp Ab	2.319.780	415.991	2.735.771	11,6	14,9
4. Ingman Group Oy Ab	1.860.000	535.000	2.395.000	10,1	12,0
5. Lehtimäki Maunu	433.728	108.432	542.160	2,3	2,8
6. Hollfast John Erik	328.320	82.080	410.400	1,7	2,1
7. Tallberg Claes	369.756	32.588	402.344	1,7	2,4
8. Evli Pankki Oyj	375.387	0	375.387	1,6	2,4
9. Moomin Characters Oy Ltd	0	293.420	293.420	1,2	0,1
10. Lundström Mikael	186.448	35.546	221.994	1,0	1,2

OSAKEOMISTUKSEN JAKAUMA OMISTAJARYHMITÄIN

	Omistajien lukumäärä	Osuus omistajista, %	Osakkeiden lukumäärä	Osuus osakkeista, %	Äänten lukumäärä	Osuus äänistä, %
Yritykset	195	4,9	12.792.848	54,0	192.657.488	61,2
Rahoitus- ja vakuutuslaitokset	21	0,5	4.188.500	17,7	55.396.673	17,6
Julkisyhteisöt	1	0,0	172.295	0,7	172.295	0,1
Kotitaloudet	3.730	93,7	5.989.885	25,3	66.166.609	21,0
Voittoa tavoittelemattomat yhteisöt	16	0,4	340.874	1,4	340.874	0,1
Ulkomaiset omistajat	19	0,5	204.518	0,9	204.518	0,1
Yhteensä	3.982	100,0	23.688.920	100,0	314.938.457	100,0
joista hallintarekisteröityjä	8		648.301	2,7	648.301	0,2
Liikkeeseenlaskettu määrä			23.688.920	100,0	314.938.457	100,0

OSAKEOMISTUKSEN JAKAUMA SUURUUSLUOKITTAIN

	Omistajien lukumäärä	Osuus omistajista, %	Osakkeiden lukumäärä	Osuus osakkeista, %	Äänten lukumäärä	Osuus äänistä, %
1-100	1.136	28,5	64.105	0,3	64.105	0,0
101-1.000	2.381	59,8	728.813	3,1	738.959	0,2
1.001-10.000	371	9,3	1.010.453	4,3	1.456.345	0,5
10.001-100.000	69	1,7	2.343.406	9,9	16.390.486	5,2
100.001-500.000	20	0,8	4.361.012	18,4	48.926.139	15,5
500.001-	5	0,1	15.181.131	64,1	247.362.423	78,5
Yhteensä	3.982	100	23.688.920	100,0	314.938.457	100,0
joista hallintarekisteröityjä	8		648.301	2,7	648.301	0,2
Liikkeeseenlaskettu määrä			23.688.920	100,0	314.938.457	100,0

Hallitukselle myönnetyt valtuudet

Evli Pankin yhtiökokous 12.3.2018 valtuutti hallituksen päättämään yhtiön omien A-sarjan ja B-sarjan osakkeiden hankkimisesta yhdessä tai useammassa erässä. Hankittavien omien A-sarjan osakkeiden lukumäärä voi olla yhteensä enintään 1.562.418 osaketta, ja hankittavien omien B-sarjan osakkeiden lukumäärä voi olla yhteensä enintään 780.624 osaketta. Ehdotettu osakemäärä vastaa noin kymmenen prosenttia yhtiön kaikista osakkeista yhtiökokouksen kokouskutsun päivämääränä. Valtuutus on voimassa seuraavaan varsinaiseen yhtiökokoukseen saakka, kuitenkin enintään 30.6.2019 saakka. Vuonna 2018 Evli hankki osakassopimusten mukaisesti omia pörssilistaamattomia A-osakkeita 19.732 kappaletta työsuhteiden päättymisen johdosta.

Evlin A-osake voidaan muuntaa B-osakkeeksi yhtiöjärjestyksen 4 §:n nojalla. Yhtiö muusi A-osakkeita B-osakkeiksi seuraavasti vuonna 2018:

- 168.426 kappaletta A-osakkeita B-osakkeiksi 20.2.2018. Muunnetut osakkeet tulivat julkisen kaupankäynnin kohteeksi Nasdaq Helsingissä 21.2.2018
- 140.931 kappaletta A-osakkeita B-osakkeiksi 11.5.2018. Muunnetut osakkeet tulivat julkisen kaupankäynnin kohteeksi Nasdaq Helsingissä 14.5.2018
- 19.333 kappaletta A-osakkeita B-osakkeiksi 25.9.2018. Muunnetut osakkeet tulivat julkisen kaupankäynnin kohteeksi Nasdaq Helsingissä 26.9.2018
- 30.667 kappaletta A-osakkeita B-osakkeiksi 19.11.2018. Muunnetut osakkeet tulivat julkisen kaupankäynnin kohteeksi Nasdaq Helsingissä 20.11.2018

- 142.697 kappaletta A-osakkeita B-osakkeiksi 17.12.2018. Muunnetut osakkeet tulivat julkisen kaupankäynnin kohteeksi Nasdaq Helsingissä 18.12.2018.

Optio-ohjelmat ja osakepohjaiset kannustinjärjestelmät

Evlin Optio-ohjelmat 2014 ja 2016 ovat osa Evli-konsernin avainhenkilöiden kannustin- ja sitouttamisjärjestelmää. Lisätietoja Optio-ohjelmista löytyy yrityksen verkkosivuilta www.evli.com/sijoittajat ja konsernitilinpäätöksen liitetiedossa 1.8. Henkilöstökulut. Optio-ohjelmien lisäksi Evli-konsernilla on vuosina 2017 ja 2018 perustetut osakepohjaiset kannustinjärjestelmät. Kannustinjärjestelmien perusteella

maksettavat palkkiot maksetaan Evlin osakkeina. Lisätietoja kannustinjärjestelmästä löytyy [sivulta 132-134](#) Palkka- ja palkkioselvitys 2018.

Johdon osakeomistus

Evli Pankki Oyj:n hallituksen jäsenten osakeomistus, sisältäen määräysvaltauyhteisöjen omistukset, oli 31.12.2018 yhteensä 7.228.284 kappaletta, mikä on 30,5 prosenttia osakemäärästä ja 36,5 prosenttia äänimäärästä. Evli Pankki Oyj:n hallituksen jäsenet eivät omistaneet optio-oikeuksia.

Evli Pankin toimitusjohtaja Maunu Lehtimäki omisti vuoden lopussa 542.160 kappaletta osakkeita, mikä on 2,3 prosenttia osakemää-

rästä ja 2,8 prosenttia äänimäärästä. Lisäksi hänelle on myönnetty 42.500 kappaletta optio-oikeuksia 2014 ja 40.000 kappaletta optio-oikeuksia 2016. Vuoden lopussa muut konsernin johtoryhmän jäsenet omistivat yhteensä 818.202 kappaletta osakkeita, mikä on 3,5 prosenttia osakemäärästä ja 3,0 prosenttia äänimäärästä. Lisäksi johtoryhmälle on myönnetty 35.000 kpl optio-oikeuksia 2016 ja 2017 perustetun osakepohjaisen kannustinjärjestelmän puitteissa 9.200 Evlin osaketta sekä 2018 perustetun osakepohjaisen kannustinjärjestelmän puitteissa 9.334 Evlin osaketta.

OSAKEPÄÄOMAN MUUTOKSET, HALLITUKSELLE ANNETUT VALTUUTUKSET JA OPTIO-OHJELMIIN PERUSTUVAT OPTIO-OIKEUDET

	Omassa hallussa olevien osakkeiden lukumäärä	Ulkona olevien osakkeiden lukumäärä	Osakepääoma, M€	Ylikurssi-rahasto, M€	Sijoitetun vapaan oman pääoman rahasto, M€
1.1.2017	209.540	23.104.380	30,2	1,8	18,4
Omien osakkeiden hankinta	146.115	-146.115	0,0	0,0	-0,5
Optio-oikeus merkinnät (optio-ohjelma 2014)	0	116.500	0,0	0,0	0,2
Tytäryhtiöosakkeiden ostot	0	0	0,0	0,0	0,0
Muuntoerot	0	0	0,0	0,0	0,0
31.12.2017	355.655	23.074.765	30,2	1,8	17,5
Osakkeiden kokonaislukumäärä		23.430.420			
1.1.2018	355.655	23.074.765	30,2	1,8	17,5
Omien osakkeiden hankinta	19.732	-19.732	0,0	0,0	-0,1
Optio-oikeus merkinnät (optio-ohjelma 2014)	0	258.500	0,0	0,0	0,5
Tytäryhtiöosakkeiden ostot	0	0	0,0	0,0	0,4
Muuntoerot	0	0	0,0	0,0	0,0
31.12.2018	375.387	23.313.533	30,2	1,8	18,3
Osakkeiden kokonaislukumäärä		23.688.920			

Vakavaraisuus

VAKAVARAISUUS, VIIDEN VUODEN VERTAILU, M€

	1.1.2018– 31.12.2018	1.1.2017– 31.12.2017	1.1.2016– 31.12.2016	1.1.2015– 31.12.2015	1.1.2014– 31.12.2014
Omat varat, ydinpääoma	48,8	43,0	45,7	52,4	39,3
Riskipainotetut saamiset, sijoitukset ja taseen ulkopuoliset sitoumukset luotto- ja markkinariskistä	177,3	166,9	184,8	162,9	157,5
Operatiivisen riskin omien varojen vaatimus	9,9	9,6	9,0	8,8	8,1
Konsernin vakavaraisuussuhde, %	16,2	15,0	15,3	19,2	15,2
Evli Pankki Oyj:n vakavaraisuussuhde, %	18,8	20,4	20,7	24,0	18,7
Omien varojen ylijäämä	24,8	20,0	21,8	30,6	18,7
Omien varojen suhde omien varojen vähimmäisvaatimukseen	2,0	1,9	1,9	2,4	1,9

OMAT VARAT, M€

	2018	2017
Omiin varoihin kuuluu osakepääoma, rahastot ja tilikauden voitot. Näihin eriin ei liity erityisiä ehtoja.		
Ensisijaisen pääoman yhteismäärä (CET1)		
Osakepääoma	30,2	30,2
Rahastot yhteensä sekä kertyneet voittovarot	30,1	24,7
Määräysvallattomien omistajien osuus	0,0	0,0
Vähennykset:		
Aineettomat hyödykkeet	11,4	9,7
Muut vähennykset	0,0	2,1
Ensisijainen pääoma yhteensä	48,8	43,0

Lisäksi vakavaraisuusasetuksen (CRR) 431 artiklan vaatimusten mukaisia julkistamistietoja löytyy tilinpäätöksestä seuraavista kohdista:

- Vastuu joihin kodistuu vastapuoliriski: Riskiasemaa kuvaavat liitetiedot/ Luottoriski (vastapuoliriski)
- Luottoriskioikaisu: Riskiasemaa kuvaavat liitetiedot/ Luottoriski (standardimenetelmä) ja Luottoriskin vähentämistekniikat
- Ulkoisten luottoloukituslaitosten käyttö: Riskiasemaa kuvaavat liitetiedot/ Luottoriski (standardimenetelmä)
- Markkinariskit: Riskiasemaa kuvaavat liitetiedot/ Markkinariski
- Operatiivinen riski: Riskiasemaa kuvaavat liitetiedot/ Operatiivinen riski
- Kaupankäyntivarastoon kuulumattomiin osakkeisiin sisältyvät vastuut: Riskiasemaa kuvaavat liitetiedot/ Kaupankäyntivarastoon kuulumattomat osakkeet ja osuudet
- Riskienhallintatavoitteet ja -käytänteet: Riskienhallinta ja sisäinen valvonta
- Kiinnitetty omaisuus: Muut liitetiedot/ Annetut vakuudet ja muut vastuusitoumukset
- Kaupankäyntivarastoon kuulumattomiin positiioihin kohdistuva korkoriski: Riskienhallinta ja sisäinen valvonta
- Palkitsemisjärjestelmä: Hallinnointi/ Palkka- ja palkkioselvitys 2018
- Velkaantuneisuus: Riskienhallinta ja sisäinen valvonta
- Pääomavaatimukset, Sisäisen pääoman riittävyys: Riskienhallinta ja sisäinen valvonta.

OMIEN VAROJEN VÄHIMMÄISMÄÄRÄ VASTUURYHMITÄIN, M€

Vähimmäisvakavaraisuusvaatimus vastuuryhmittäin, luottoriskin standardimenetelmä:	Omien varojen vähimmäismäärä	Riski-painotettu arvo	Vastuuarvo luottoriskin vähentämisen jälkeen
Saamiset valtiolta ja keskuspankeilta	0,0	0,0	150,7
Saamiset aluehallinnoilta ja paikallisviranomaisilta	0,0	0,0	241,7
Saamiset luottolaitoksilta ja sijoituspalveluyrityksiltä	2,8	35,0	207,6
Sijoitusrahastosijoitukset	1,8	22,4	22,4
Kiinteistövakuudelliset saamiset	0,1	1,1	3,0
Saamiset yritysiltä	2,7	34,0	36,5
Erät jotka viranomaisten määritysten mukaan sisältävät korkean riskin	0,1	1,5	1,0
Eräntyneet saamiset	0,0	0,0	0,0
Muut erät	6,1	76,6	76,6
Yhteensä	13,6	170,5	739,5
Omien varojen vähimmäismäärä, markkinariski	0,5	6,7	
Riskipainotetut saamiset, sijoitukset ja taseen ulkopuoliset sitoumukset yhteensä	14,2	177,3	
Omien varojen vähimmäismäärä, operatiivinen riski	9,9	123,8	
Yhteensä	24,1	301,1	

Tunnuslukujen laskentakaavat

Tuotot	Korkokate + palkkiotuotot + arvopaperikaupan ja valuutta-toiminnan nettotuotot + liiketoiminnan muut tuotot.		Osakekohtainen tulos (EPS)	=	Evli Pankki Oyj:n osakkeenomistajille luettava tilikauden tulos verojen jälkeen
Nettoliikevaihto	Saadaan suoraan tuloslaskelmasta. Sisältää bruttuotuotot, joista vähennetään korko- ja palkkiokulut.				$\frac{\text{Osakkeiden määrä tilikauden aikana keskimäärin}}$
Liikevoitto tai -tappio	Saadaan suoraan tuloslaskelmasta.		Laaja osakekohtainen tulos (EPS), laimennettu	=	Evli Pankki Oyj:n osakkeenomistajille luettava tilikauden laaja tulos verojen jälkeen
Tilikauden voitto	Saadaan suoraan tuloslaskelmasta.				$\frac{\text{Osakkeiden määrä tilikauden aikana keskimäärin sisältäen osakepohjaisten kannustinohjelmien kautta myönnetty osake- ja optio-oikeudet}}$
Oman pääoman tuotto (ROE), %	=	$\frac{\text{Tilikauden voitto/tappio}}{\text{Oma pääoma + määräysvallattomien omistajien osuus (vuoden alun ja lopun keskiarvo)}} \times 100$	Osakekohtainen tulos (EPS), laimennettu	=	Evli Pankki Oyj:n osakkeenomistajille luettava tilikauden tulos verojen jälkeen
Koko pääoman tuotto (ROA), %	=	$\frac{\text{Tilikauden voitto/tappio}}{\text{Taseen loppusumma keskimäärin (vuoden alun ja lopun keskiarvo)}} \times 100$			$\frac{\text{Osakkeiden määrä tilikauden aikana keskimäärin sisältäen osakepohjaisten kannustinohjelmien kautta myönnetty osake- ja optio-oikeudet}}$
Omavaraisuusaste, %	=	$\frac{\text{Oma pääoma}}{\text{Taseen loppusumma}} \times 100$	Konsernin vakavaraisuus-suhdeluku (CET1), %	=	$\frac{\text{Konsernin ydinpääoma (CET1)}}{\text{Riskipainotetut sitoumukset yhteensä}} \times 100$
Kulu-tuotto-suhde	=	$\frac{\text{Hallintokulut + poistot ja arvonalennukset + liiketoiminnan muut kulut}}{\text{Korkokate + nettopalkkiotuotot + arvopaperikaupan ja valuutta-toiminnan nettotuotot + liiketoiminnan muut tuotot}}$	Oma pääoma/osake	=	$\frac{\text{Oma pääoma emoyrityksen omistajille}}{\text{Ulkona olevien osakkeiden lukumäärä}}$
			Toistuvien tuottojen suhde operatiivisiin kuluihin	=	$\frac{\text{Aikaan sidottuihin sopimuksiin perustuvat tuotot*}}{\text{Liiketoiminnan operatiiviset kulut pl. tilikaudelta tehtävä varaus koskien henkilöstön kannustinpalkkioita}}$

*Varainhoito-, rahastosäästö-, kannustinohjelmien hallinnointi-, analyysi-, säilytys- ja asiakaskorkokatetuotot

Tilinpäätös 1.1.-31.12.2018

Sisältö

Konsernin laaja tuloslaskelma.....	54	2.7. Aineettomat hyödykkeet ja liikearvo.....	78	6.4. Markkinariski	89
Konsernin tase	55	2.8. Aineelliset hyödykkeet	80	6.5. Operatiivinen riski.....	90
Konsernin rahavirtalaskelma.....	56	2.9. Muut varat	81	6.6. Kaupankäyntivarastoon kuulumattomat osakkeet ja osuudet.....	90
Laskelma konsernin oman pääoman muutoksista	57	2.10. Siirtosaamiset ja maksetut ennakot	81	7. Muut liitetiedot.....	91
Konsernitilinpäätöksen liitetiedot.....	58	2.11. Laskennalliset verosaamiset.....	81	7.1. Varojen ja velkojen maturiteettijakauma.....	91
Riskienhallinta ja sisäinen valvonta	63	2.12. Velat luottolaitoksille ja keskuspankeille.....	81	7.2. Koti- ja ulkomaan rahamääräiset omaisuus- ja velkaerät	92
1. Konsernin tuloslaskelman liitetiedot.....	68	2.13. Velat yleisöille ja julkisyhteisöille	81	7.3. Rahoitusinstrumenttien käyvät arvot arvostustasoittain	93
1.1. Korkotuotot.....	68	2.14. Yleiseen likkeeseenlasketut velkakirjat	81	7.4. Arvostustaso 3 instrumenttien analyysi.....	95
1.2. Korkokulut	68	2.15. Johdannaissopimukset ja muut kaupankäyntitarkoituksessa		7.5. Realisoitumaton voitto/tappio	
1.3. Palkkiotuotot	69	pidettävät velat	82	arvostustason 3 instrumenteissa.....	96
1.4. Palkkiokulut	70	2.16. Muut velat	82	7.6. Rahoitusinstrumenttien luokittelu	96
1.5. Arvopaperi- ja valuuttakaupan nettotuotot.....	70	2.17. Siirtovelat ja saadut ennakot	82	7.7. Maksuvalmiusvaatimus (LCR).....	97
1.6. Tuotot oman pääoman ehtoisista sijoituksista	70	2.18. Laskennallinen verovelka	82	7.8. Arvopaperilainaus.....	97
1.7. Liiketoiminnan muut tuotot	70	2.19. Oma pääoma	82	7.9. Rahoitusvarojen käyvät arvot ja kirjanpitoarvot.....	97
1.8. Henkilöstökulut.....	70	3. Taseen ulkopuoliset sitoumukset.....	83	7.10. Annetut vakuudet	98
1.9. Muut kulut	73	3.1. Muut vuokravastuusitoumukset.....	83	7.11. Tietoa hallinnoitavista varoista	98
1.10. Poistot ja arvonalentumiset	73	3.2. Taseen ulkopuoliset sitoumukset	83	8. Konsolidointi	99
1.11. Odotettavissa olevat luottotappiot luotoista ja muista		4. Segmentti-informaatio	84	Yleiset konsolidointiperiaatteet.....	100
saamisista sekä arvonalentumistappiot muista rahoitusvaroista	73	4.1. Tuloslaskelma segmenteittäin	85	8.1. Konsernirakenne.....	99
1.12. Osuus osakkuusyhtiöiden tuloksesta	73	4.2. Maantieteellinen tuloslaskelma ja tase	85	8.2. Osakkeet ja osuudet omistusyhteys-/osakkuusyrytyksissä.....	101
1.13. Tuloverot.....	74	5. IFRS 9.....	86	8.3. Konsernirakenteen muutokset.....	101
1.14. Osakekohtainen tulos.....	74	5.1. Luottoriskin merkittävän kasvun arviointi.....	86	8.4. Lähipiiritapahtumat	102
2. Konsernin taseen liitetiedot.....	75	5.2. Odotettujen luottotappioiden laskentamalli	86	9. Emoyhtiön tilinpäätös.....	103
2.1. Käteiset varat	75	5.3. IFRS 9 standardin mukaan arvostettavat erät, odotetut			
2.2. Saamiset luottolaitoksilta	75	luottotappiot.....	87		
2.3. Saamiset yleisöltä ja julkisyhteisöiltä.....	75	6. Riskiasemaa kuvaavat liitetiedot	88		
2.4. Saamistodistukset.....	75	6.1. Luottoriski (standardimenetelmä).....	88		
2.5. Osakkeet ja osuudet.....	76	6.2. Luottoriskin vähentämistekniikat	88		
2.6. Johdannaissopimukset.....	77	6.3. Luottoriski (vastapuoliriski).....	89		

Tilinpäätöksen sisällysluetteloon

Konsernin laaja tuloslaskelma, IFRS

Laadintaperiaate

Liikevoitto

IAS 1 Tilinpäätöksen esittäminen -standardi ei määrittele liikevoiton käsitettä. Konserni on määrittänyt sen seuraavasti: liikevoitto on nettosumma, joka muodostuu, kun nettoliikevaihdosta vähennetään työsuhte-etuuksista aiheutuneet kulut, muut hallintokulut, poistot ja mahdolliset arvonalentumistappiot sekä liiketoiminnan muut kulut. Kaikki muut kuin edellä mainitut tuloslaskelmaerät esitetään liikevoiton alapuolella.

Osakekohtainen tulos (EPS)

Laimentamaton osakekohtainen tulos lasketaan jakamalla emoyhtiön osakkeenomistajille kuuluva voitto tai tappio tilikauden aikana ulkona olevien osakkeiden lukumäärän painotetulla keskiarvolla, pois lukien konsernin kauden aikana hankkimat ja hallussa pitämät omat osakkeet. Laimennettu osakekohtainen tulos lasketaan oikeasella osakkeiden lukumäärän painotettua keskiarvoa osakepohjaisten kannustinohjelmien myötä annettavien osakkeiden laimennusvaikutuksella.

	Liite	1.1.–31.12.2018	1.1.–31.12.2017
Korkotuotot	1.1.	3,4	3,2
Korkokulut	1.2.	-2,8	-2,3
KORKOKATE		0,7	0,9
Palkkiotuotot	1.3.	69,2	67,1
Palkkiokulut	1.4.	-2,1	-1,9
Arvopaperikaupan ja valuuttakaupan nettotuotot	1.5.	0,4	5,2
Tuotot oman pääoman ehtoisista sijoituksista yhteensä	1.6.	0,3	-0,3
Liiketoiminnan muut tuotot	1.7.	0,1	0,4
LIIKETOIMINNAN TUOTOT YHTEENSÄ		68,5	71,4

	Liite	1.1.–31.12.2018	1.1.–31.12.2017
Liiketoiminnan kulut			
Hallintokulut			
Henkilöstökulut	1.8.	-27,9	-28,9
Muut kulut	1.9.	-19,5	-19,0
Arvonalentumiset liikearvosta	1.10.	0,0	0,0
Poistot ja arvonalentumiset aineellisista ja aineettomista hyödykkeistä	1.10.	-2,1	-2,3
Odotettavissa olevat luottotappiot jaksotettuun hankintamenoön kirjatuihin rahoitusvaroista	1.11.	0,0	0,0
Muiden rahoitusvarojen arvonalentumistappiot	1.11.	0,0	0,0
LIIKEVOITTO/ -TAPPIO		18,9	21,3
Osuus osakkuusyritysten tuloksesta	1.12.	2,6	0,6
TULOS ENNEN VEROJA		21,5	21,8
Tuloverot	1.13.	-4,2	-4,3
TILIKAUDEN VOITTO / TAPPIO		17,3	17,5
Jakautuminen			
Määräysvallattomien osuuksien omistajille		1,3	0,8
Emoyrityksen omistajille		16,0	16,7
TILIKAUDEN VOITTO / TAPPIO		17,3	17,5
MUUT LAAJAN TULOSLASKELMAN (IAS 1) MUKAISET ERÄT:			
Erät, jotka saatetaan myöhemmin siirtää tulosvaikutteisiksi			
Ulkomaiseen yksikköön liittyvät muuntoerot		-0,2	-0,2
Yhteensä		-0,2	-0,2
Muut laajan tuloksen erät verojen jälkeen		-0,2	-0,2
TILIKAUDEN LAAJA TULOS YHTEENSÄ		17,1	17,4
Jakautuminen			
Määräysvallattomien osuuksien omistajille		1,3	0,8
Emoyrityksen omistajille		15,8	16,5
Osakekohtainen tulos (EPS)	1.14.	0,69	0,72
Osakekohtainen tulos (EPS), laimennettu	1.14.	0,68	0,72
Laaja osakekohtainen tulos (EPS), laimennettu	1.14.	0,67	0,69

Tilinpäätöksen sisällysluetteloon

Konsernin tase, IFRS

VARAT	Liite	31.12.2018	31.12.2017
KÄTEISET VARAT	2.1.	239,7	383,2
Jaksotettuun hankintamenoön arvostettavat rahoitusvarat			
Saamiset luottolaitoksilta	2.2.	76,8	64,1
Saamiset yleisöltä ja julkisyhteisöiltä	2.3.	114,6	92,0
JAKSOTETTUUN HANKINTAMENOON ARVOSTETTAVAT RAHOITUSVARAT		191,4	156,1
Käypään arvoon tulosvaikutteisesti kirjattavat rahoitusvarat			
Keskuspankkirahoitukseen oikeuttavat saamistodistukset	2.4.	31,1	36,3
Saamistodistukset	2.4.	223,2	229,4
Osakkeet ja osuudet	2.5.	30,1	31,5
Johdannaissopimukset	2.6.	24,2	30,2
KÄYPÄÄN ARVOON TULOSVAIKUTTEISESTI KIRJATTAVAT RAHOITUSVARAT		308,6	327,4
Muut kuin rahoitusvarat			
Osakkeet ja osuudet osakkuusyhtiöissä	8.2.	5,2	3,6
Aineettomat hyödykkeet ja liikearvo	2.7.	11,5	10,0
Aineelliset hyödykkeet	2.8.	1,9	1,8
Muut varat	2.9.	51,9	73,9
Siirtosaamiset ja maksetut ennakot	2.10.	5,3	4,0
Laskennalliset verosaamiset	2.11.	0,1	0,7
MUUT KUIN RAHOITUSVARAT		75,9	93,9
VARAT YHTEENSÄ		815,5	960,7

VELAT JA OMA PÄÄOMA	Liite	31.12.2018	31.12.2017
VELAT			
Jaksotettuun hankintamenoön kirjattavat rahoitusvelat			
Velat luottolaitoksille ja keskuspankeille	2.12.	6,7	31,7
Velat yleisölle ja julkisyhteisölle	2.13.	469,9	621,5
Yleiseen liikkeeseen lasketut velkakirjat	2.14.	160,9	97,5
JAKSOTETTUUN HANKINTAMENOON KIRJATTAVAT RAHOITUSVELAT		637,5	750,7
Käypään arvoon tulosvaikutteisesti kirjattavat rahoitusvelat			
Johdannaissopimukset ja muut kaupankäyntitarkoituksessa pidettävät velat	2.15.	24,3	34,6
KÄYPÄÄN ARVOON TULOSVAIKUTTEISESTI KIRJATTAVAT RAHOITUSVELAT		24,3	34,6
Muut kuin rahoitusvelat			
Muut velat	2.16.	58,0	83,6
Siirtovelat ja saadut ennakot	2.17.	18,1	19,1
Laskennallinen verovelka	2.18.	0,0	0,2
MUUT KUIN RAHOITUSVELAT		76,2	102,9
VELAT YHTEENSÄ		738,0	888,2
OMA PÄÄOMA	2.19.		
Osakepääoma		30,2	30,2
Ylikurssirahasto		1,8	1,8
Sijoitetun vapaan oman pääoman rahasto		18,3	17,5
Muut rahastot		0,4	0,1
Muuntoero		-0,2	-0,2
Kertyneet voittovarot		25,8	22,2
Määräysvallattomien omistajien osuus		1,1	0,9
OMA PÄÄOMA		77,4	72,5
Oma pääoma emoyrityksen omistajille		76,3	71,6
Määräysvallattomien omistajien osuus		1,1	0,9
VELAT JA OMA PÄÄOMA YHTEENSÄ		815,5	960,7

Tilinpäätöksen sisällysluetteloon

Konsernin rahavirtalaskelma, IFRS

Laadintaperiaate

Lisätiedot rahavirtalaskelmasta

Rahavirtalaskelmassa esitetään käteisten varojen ja niihin rinnastettujen varojen rahavirrat tilikauden aikana koko liiketoiminnan osalta. Rahavirtalaskelmassa on noudatettu liiketoiminnan suoraa esittämistapaa, jossa liiketoiminnan maksuperusteiset tapahtumat esitetään lähtökohtaisesti bruttomääräisinä. Rahavirrat luokitellaan liiketoiminnan, investointien ja rahoitustoiminnan rahavirtoihin.

Liiketoiminta

Liiketoiminnalla tarkoitetaan pääasiallista tuloa tuottavaa toimintaa. Rahavirta muodostuu pääsääntöisesti saaduista palkkioista ja koroista, sekä tavaroiden ja palveluiden toimittajille ja henkilökunnalle suoritetuista maksuista. Liiketoimintaan kuuluvien saamisten ja velkojen muutoksiin sisältyvät erät ovat tavanomaiseen liiketoimintaan kuuluvia varoja ja velkoja kuten luottoja, talletuksia ja liikkeeseen laskettuja velkainstrumentteja. Avoimet kaupat ja kaupankäyntivaraston muutokset esitetään nettona.

Investointien rahavirta

Investointien rahavirta koostuu investoinneista aineettomiin oikeuksiin, kuten ohjelmistolisensseihin tai asiakassopimuksiin, sekä yrityskauppoihin liittyvistä maksuista.

Rahoitustoiminta

Rahoitustoiminnan tapahtumat pitää sisällään maksuja oman pääoman eristä osakkeenomistajille, osake-emissioita sekä leasing-velkojen maksuja.

Käteiset ja niihin rinnastettavat varat

Rahavarat pitävät sisällään käteisen sekä vaadittaessa maksettavat pankkisaamiset.

	1.1.–31.12.2018	1.1.–31.12.2017
Liiketoiminnan rahavirrat		
Saadut korot ja palkkiot sekä arvopaperikaupan tuotot osinkotuottoineen	62,7	71,3
Avoimet kaupat, netto	2,8	-34,3
Maksetut korot ja palkkiot	-4,9	-4,2
Tavaroiden ja palveluiden toimittajille ja henkilöstölle suoritetut maksut	-53,9	-57,2
Liiketoiminnan varojen lisäys (-) tai vähennys:		
Kaupankäyntivaraston, -varojen ja -velkojen nettomuutos	13,7	-14,5
Talletukset viranomaisvelvoitteista tai keskuspankin valvontaa varten	-10,3	-17,9
Velkakirjojen liikkeellelasku	63,4	51,4
Saamiset asiakkailta	-193,8	182,4
Liiketoiminnasta kertyneet nettovarat ennen tuloveroja	-120,3	177,0
Tuloverot	-5,6	-4,1
Liiketoiminnan nettorahavirta	-126,0	172,9
Investointien rahavirta		
Tytäryhtiöiden hankinnat ja myynnit, muutokset osakkuusyrietyksissä	0,0	-0,6
Investoinnit aineellisiin ja aineettomiin hyödykkeisiin	-2,2	-1,9
Investointien nettorahavirta	-2,2	-2,5
Rahoituksen rahavirrat		
Omien osakkeiden hankinta	-0,1	-0,3
Rahoitusleasingvelkojen maksut	-0,2	-0,2
Liiketoimet määräysvallattomien omistajien kanssa	0,0	-0,5
Maksetut osingot	-12,2	-9,2
Rahoituksen nettorahavirta	-12,4	-10,2
Rahavirtojen nettolisäys	-141,1	160,3
Rahavarat tilikauden alussa	388,6	228,3
Valuuttakurssien muutosten vaikutus rahavaroihin	-0,1	0,1
Rahavarat tilikauden lopussa	247,4	388,6

Tilinpäätöksen sisällysluetteloon

Konsernin oman pääoman muutoslaskelma, IFRS

	Osake- pääoma	Ylikurssi- rahasto	Sij. vapaan pääoman rahasto	Muut rahastot	Muunto- erot	Kertyneet voittovarot	Yhteensä	Määräys- vallattomien omistajien osuus	Oma pääoma yhteensä
Oma pääoma 31.12.2016	30,2	1,8	18,4	0,1	-0,2	14,6	64,9	0,4	65,3
Muuntoerot					0,0		0,0		0,0
Kauden voitto / -tappio						16,7	16,7	0,8	17,5
Käytetyt osakeoptiot			0,2				0,2		0,2
Osingonjako/Pääoman palautus						-9,2	-9,2	-0,3	-9,5
Määräysvallattomien osuuksien hankinta			-0,5				-0,5		-0,5
Omien osakkeiden hankinta			-0,5				-0,5		-0,5
Muut muutokset			-0,1	0,1		0,0	0,0	0,0	0,0
Oma pääoma 31.12.2017	30,2	1,8	17,5	0,1	-0,2	22,2	71,6	0,9	72,5
Muuntoero					0,0		0,0		0,0
Kauden voitto / -tappio						16,0	16,0	1,3	17,3
Osingonjako/Pääoman palautus						-12,2	-12,2	-1,0	-13,1
Käytetyt osakeoptiot			0,5				0,5		0,5
Omien osakkeiden hankinta			-0,1				-0,1		-0,1
Määräysvallattomien osuuksien hankinta			0,5				0,5		0,5
Muut muutokset			-0,2	0,2		-0,2	-0,2		-0,2
Oma pääoma 31.12.2018	30,2	1,8	18,3	0,4	-0,2	25,8	76,3	1,1	77,4

Konsernin oma pääoma on eritelty tarkemmin liitetiedossa 2.19. Oma pääoma.

IFRS 9-standardiin siirtymisen vaikutukset on eritelty tarkemmin liitetiedossa 5.3. IFRS 9 standardin mukaan arvostettavat erät, odotetut luottotappiot.

Muut muutokset vuodelta 2017 pitää sisällään Nordic Shine Oy:n omien osakkeiden hankinnan ja Evlin venäjän toimintojen kurssimuutoksen (-0,1 miljoonaa euroa) sekä myönnettyistä optio- ja osakeohjelmista aiheutuvan käyvän arvon muutoksen (0,1 miljoonaa euroa).

Muut muutokset vuodelta 2018 pitää sisällään Evli Russia Oy:n lopetukseen liittyvän oman pääoman muutoksen (-0,2 miljoonaa euroa) sekä myönnettyistä optio- ja osakeohjelmista aiheutuvan käyvän arvon muutoksen (0,2 miljoonaa euroa).

Tilinpäätöksen sisällysluetteloon

Konsernitilinpäätöksen liitetiedot

Laadintaperiaate

Yrityksen perustiedot

Evli Pankki Oyj on sijoittamiseen erikoistunut pankki, jonka asiakkaita ovat yhteisöt, yritykset ja varakkaat sekä vaurastuvat yksityishenkilöt. Evli Pankki Oyj ja sen tytäryhtiöt muodostavat Evli-konsernin ("Evli"). Evli palvelee asiakkaitaan kansainvälisissä ryhmissä kahdella liiketoiminta-alueella, Varainhoito- ja sijoittaja-asiakkaat sekä Neuvonanto- ja yritysasiakkaat. Evlin tuote- ja palveluvalikoima sisältää sijoitusrahastoja, varainhoitoa ja pääomamarkkinapalveluita, vaihtoehtoisia sijoitustuotteita, sijoitustutkimusta, kannustinjärjestelmien hallinnointia ja yritysjärjestelypalveluita. Yhtiö tarjoaa myös asiakkaiden sijoitustoimintaa tukevia pankkipalveluita.

Evlin pääkonttori sijaitsee Suomessa. Tämän lisäksi yhtiö toimii Ruotsissa pankin ja rahastoyhtiön sivuliikkeiden sekä tytäryrityksensä Evli Corporate Finance AB:n kautta ja Arabiemiraateissa tytäryhtiönsä Terra Nova Ltd:n kautta.

Konsernin emoyritys on Evli Pankki Oyj. Emoyrityksen kotipaikka on Helsinki ja sen rekisteröity osoite on Aleksanterinkatu 19 A, 00100 Helsinki.

Jäljennös konsernitilinpäätöksestä on saatavissa osoitteesta www.evli.com tai konsernin emoyrityksen pääkonttorista osoitteesta Aleksanterinkatu 19 A, 00100 Helsinki.

Laatimisperusta

Konsernitilinpäätös on laadittu EU:ssa käytöön sovellettavaksi hyväksytyjen kansainvälisten tilinpäätösstandardien (International Financial Reporting Standards (IFRS)) mukaisesti ja tilinpäätöstä laadittaessa on sovellettu tilikauden 2018 lopussa voimassa olevia IAS- ja IFRS-standardeja sekä SIC- ja IFRIC-tulkintoja. IFRS-standardien lisäksi konsernitilinpäätöksen laadinnassa on otettu huomioon myös suomalainen kirjanpito- ja osakeyhtiölainsäädäntö sekä viranomais määräykset. Tilinpäätöksen luvut esitetään miljoonina euroina, ellei toisin erikseen mainita. Konsernitilinpäätös on laadittu perustuen alkuperäisiin hankintamenoihin, lukuun ottamatta käypään arvoon tulosvaihteisesti kirjattavia rahoitusvaroja ja -velkoja sekä johdannaissopimuksia.

Luvut esitetään vuoden aikana osavuositarkuudessa niin, että tuloslaskelman eriä verrataan vastaavaan kauteen edellisvuonna, kun taas taseen eriä verrataan edelliseen vuodenvaihteeseen, jos toisin ei mainita.

Vakavaraisuus on 1.1.2014 alkaen laskettu Basel III -standardien mukaisesti. Termillä Basel III tarkoitetaan tilinpäätöksessä EU:n vakavaraisuusasetusta 575/2013 ja siihen liittyvää Euroopan valvontaviranomaisen ja kansallisten valvontaviranomaisten antamaa lisäsäätelyä.

Laadintaperiaatteet koskevat vuotta 2018. Vastavaat vertailulukuja koskevat laadintaperiaatteet on esitetty vuoden 2017 tilinpäätöksessä. Lisätietoja: www.evli.com/sijoittajat

Ulkomaanrahan määräisten erien muuntaminen

Konsernin yksiköiden tulosta ja taloudellista asemaa koskevat luvut mitataan siinä valuutassa, joka on kunkin yksikön pääasiallisen toimintaympäristön valuutta ("toimintavaluutta"). Konsernitilinpäätös on esitetty euroina, joka on konsernin emoyrityksen toiminta- ja esittämisvaluutta.

Ulkomaanrahan määräiset tapahtumat kirjataan toimintavaluutan määräisiksi tapahtumapäivän kurssiin. Monetaariset varat ja velat muunnetaan toimintavaluutan määräisiksi tilinpäätöspäivän kurssiin. Arvostuksen yhteydessä syntyneet kurssierot sisältyvät valuuttatoiminnan nettotuottoihin.

Ulkomaisten konserniyritysten tuloslaskelmat on muunnettu euroiksi kauden painotettua keskikurssia ja taseet tilinpäätöspäivän kurssia käyttäen. Kauden laajan tuloksen muuntaminen eri kursseilla laajassa tuloslaskelmassa ja taseessa aiheuttaa muuntoeron, joka kirjataan muihin laajan tuloksen eriin ja esitetään omassa pääomassa. Ulkomaisten tytäryritysten hankintamenojen eliminoinnista ja hankinnan jäl-

keen kertyneiden oman pääoman erien muutoksista syntyvät muuntoerot kirjataan muihin laajan tuloksen eriin ja esitetään omassa pääomassa. Kun tytäryritys myydään kokonaan tai osittain, kertyneet muuntoerot kirjataan tuloslaskelmaan osana myyntivoittoa tai -tappiota.

Vuokrasopimukset

Aineellisia hyödykkeitä koskevat vuokrasopimukset, joissa konsernille on siirtynyt olennainen osa omistamiselle ominaisista riskeistä ja eduista, luokitellaan rahoitusleasingopimuksiksi. Rahoitusleasingopimuksella hankittu omaisuus erä merkitään taseeseen vuokraajan alkamiskohtana vuokratun hyödykkeen käypään arvoon tai sitä alempaan vähimmäisvuokrien nykyarvoon. Rahoitusleasingopimuksella hankitusta hyödykkeestä tehdään poistot hyödykkeen taloudellisen vaikutusajan tai sitä lyhyemmän vuokra-ajan kuluessa. Maksettavat leasingvuokrat jaetaan rahoitusmenoon ja velan vähennykseen vuokra-aikana siten, että tilikausittain jäljellä olevalle velalle muodostuu saman suuruinen korkoprosentti. Vuokraveloitteet sisältyvät muihin velkoihin. Konsernilla ei ollut tilikauden aikana voimassa olevia rahoitusleasing-sopimuksia.

Vuokrasopimukset, joissa omistamiselle ominaiset riskit ja edut jäävät vuokranantajalle, käsitellään muina vuokrasopimuksina. Muiden

Tilinpäätöksen sisällysluetteloon

vuokrasopimusten perusteella suoritettavat vuokrat kirjataan kuluksi tuloslaskelmaan tasaverinä vuokra-ajan kuluessa.

Rahoitusvarat ja rahoitusvelat

Konsernin rahoitusvarat ja -velat luokitellaan IFRS 9 Rahoitusinstrumentit -standardin mukaisesti. Määräys korvaa aiemman IAS 39: Rahoitusinstrumentit; kirjaaminen ja arvostaminen -standardin. Uusi IFRS standardi muuttaa rahoitusvarojen luokittelua niin, että luokittelu perustuu liiketoimintamalliin ja kertyvien sopimusperusteisten kassavirtojen luonteeseen. Liiketoimintamalli heijastaa, millä tavoin ryhmä rahoitusvaroja hallinnoidaan liiketoimintayksikössä, jotta tietty taloudellinen tavoite saavutettaisiin. Aiemmat neljä luokitteluryhmää poistuvat, ja tilalle tulee kolme ryhmää:

- Jaksotettuun hankintamenoön arvostettavat rahoitusvarat
- Käypään arvoon laajan tuloksen kautta arvostettavat rahoitusvarat
- Käypään arvoon tulosvaikutteisesti arvostettavat rahoitusvarat.

Rahoitusvara luokitellaan **jaksotettuun hankintamenoön**, jos seuraavat kriteerit täyttyvät:

- liiketoimintamallin tavoitteena on kerätä sopimusperusteisia rahavirtoja
- sopimusperusteiset rahavirrat ovat ainoastaan pääoman ja korkojen maksuja (eli velkainstrumentti).

Rahoitusvara luokitellaan **käypään arvoon laajan tuloksen kautta**, jos seuraavat kriteerit täyttyvät:

- liiketoimintamallin tavoitteena on sekä kerätä sopimusperusteisia rahavirtoja että myydä niitä

- sopimusperusteiset rahavirrat ovat ainoastaan pääoman ja korkojen maksuja (eli velkainstrumentti).

Kaikki muut rahoitusvarat luokitellaan **käypään arvoon tulosvaikutteisesti**, kuten oman pääoman ehtoiset instrumentit. Koskien muita kuin kaupankäyntivaraston osakkeita ja osuuksia, voi yhtiö tehdä instrumenttikohtaisesti päätöksen, mikäli instrumentti luokitellaan rahoitusvaraksi, joka kirjataan käypään arvoon laajan tuloksen kautta. Esimerkinä tästä ovat noteeraamattomat osakkeet. Velkakirjasijoitukset, jotka muuten pitäisi luokitella ryhmään käypään arvoon laajan tuloksen kautta, voidaan kuitenkin luokitella käypään arvoon tulosvaikutteiseksi käyvän arvon optiota käyttäen, mikäli tällä luokittelulla voidaan poistaa kirjantodellista epäsymmetriaa.

Evli soveltaa luokittelussa käyvän arvon optiota, ja arvostaa lähtökohtaisesti käypään arvoon tulosvaikutteisesti kaikki rahoitusinstrumentit, kuten osakkeet ja saamistodistukset. IFRS 9 ei muuta konsernin sijoitusten arvostamistapaa.

Rahoitusvarojen uudelleenluokittelu tehdään ainoastaan siinä tapauksessa, että liiketoimintayksikön toimintamalli muuttuu oleellisesti. Aiemmin kirjattuja tuotteita ja tappioita ei muuteta jälkikäteen.

Rahoitusvelkojen käsittely ei muutu verrattuna IAS 39 määräyksiin, pois lukien omien velkojen arvostaminen; luottoriskin muutokseen liittyvät arvostusmuutokset pitää raportoida omassa pääomassa IFRS 9 mukaan. Evli ei arvosta omia velkojaan käypään arvoon.

Rahoitusvelat arvostetaan jaksotettuun hankintamenoön tai käypään arvoon tuloksen kautta.

Luokittelu tapahtuu rahoitusinstrumenttien alkuperäisen hankinnan yhteydessä. Rahoitusvaroihin, jotka luokitellaan jaksotettuun hankintamenoön, kirjataan hankinnan yhteydessä odotettuihin luottotappioihin perustuva arvonalentuminen.

Rahoitusvarojen taseesta pois kirjaaminen tapahtuu silloin, kun konserni on menettänyt sopimusperusteisen oikeuden rahavirtoihin, tai kun se on siirtänyt merkittävästi osin riskit ja tuotot konsernin ulkopuolelle. Rahoitusvarat ja -velat kirjataan kauppapäivämäärän mukaan. Rahoitusvelat kirjataan pois taseesta, kun veloitteet on täytetty.

Rahoitusvarat ja -velat netotetaan ja esitetään nettomääräisenä taseessa vain silloin, kun netottamiseen on laillinen oikeus ja netotus aiotaan toteuttaa tai saaminen ja velka suoritetaan samanaikaisesti. Konsernin taseessa ei ole merkittäviä netotettuja eriä.

Konsernin rahoitusinstrumenttien arvonnäytösprosessin hyväksyy Evli Pankin hallitus. Arvonnäytökset perustuvat IFRS 9 ja IFRS 13 standardiin, sekä Finanssivalvonnan määräykseen 1/2013; Rahoitussektorin kirjanpito. Pankin taloushallinto yhdessä riskienhallinnan kanssa hallinnoi konsernin arvostusprosessia, joka pitää sisällään mm. arvostushintojen tarkistamisen ja validoinnin, arvostuksissa käytettävien parametrien tarkastamisen sekä rahoitusinstrumenttien luokittelun standardin mukaisesti. Pankin tarkastusvaliokunta tarkastaa ja esittää hyväksyttäväksi hallitukselle joka neljännesvuosi sellaisten osakkeiden ja osuuksien arvostamisen, joiden markkinahintaa ei ole saatavilla (arvostustason 3 instrumentit sekä osakkuusyhtiöiden arvostukset).

Rahoitusvarat
Oman pääoman ehtoiset sijoitukset ja johdannaiset

Käypään arvoon tulosvaikutteiseksi kirjattavat rahoitusvarat

Konsernin oman pääoman ehtoiset sijoitukset ja johdannaiset luokitellaan lähtökohtaisesti kaikki käypään arvoon tulosvaikutteiseksi. Tähän ryhmään kuuluvat kaupankäyntivaraston osakkeet ja johdannaiset sekä konsernitointojen pidempiaikaiset rahasto- ja osakesijoitukset. Käyvän arvon muutoksista johtuvat realisoitumattomat ja realisoituneet voitot ja tappiot kirjataan arvopaperikaupan nettotuotoiksi tai -kuluiksi sillä kaudella, jonka aikana ne syntyvät.

Käypään arvoon laajan tuloksen kautta kirjattavat rahoitusvarat

Laajan tuloksen kautta kirjattavia oman pääoman ehtoisia sijoituksia ei ollut tilinpäätöshetkellä konsernin taseessa.

Käypään arvoon arvostettavien rahoitusvarojen arvo on määritetty toimivilla markkinoilla julkaistujen hintanoteerausten, eli tilinpäätöspäivän ostonoteerausten sekä päätöskurssien pohjalta. Tilanteissa, joissa hintanoteerauksia ei ole saatavilla toimivilta markkinoilta, on käypä arvo määritelty soveltaen yleisesti käytettyjä teoreettisia arvostusmenetelmiä.

Tilinpäätöksen sisällysluetteloon

Noteeraamattomien johdannaisten hinnoittelussa käytetään hyväksi yleisesti käytössä olevia johdannaishinnoittelumalleja, tai sitten hinta on saatu OTC-instrumentin osalta vasta-puolelta.

Noteeraamattomien osakkeiden käypä arvo, arvioidaan ensisijaisesti käyttäen instrumen-tin substanssiarvoa tai tulevaisuuden näkymiin perustuvaa kassavirta-analyysiä. Mikäli yhtiön osakkeissa on tehty kauppaa, käytetään arvi-oinnissa hyväksi tätä hintatietoa. Mikäli notee-raamattoman sijoituksen hankintahinta alittaa teoreettisen arvostuksen, voidaan yksittäisissä tapauksissa harkinnanvaraisesti käyttää arvos-tuseriaatteena instrumentin hankintahintaa. Hankintahintaa voidaan käyttää, mikäli muuta riittävää tai riittävän tarkkaa informaatiota ei ole olemassa arvostuksen pohjaksi.

Pääomarahaston ja kiinteistörahaston arvos-tuksessa käytetään rahaston hallinnointiyh-tiön viimeksi julkaisemaa arvostushintaa, joka yleensä julkaistaan neljä kertaa vuodessa.

Velkakirjainstrumentit

Käypään arvoon tulosvaikutteiseksi kirjattavat rahoitusvarat

Konsernin sijoitukset joukkovelkakirjalainoihin ja rahamarkkinainstrumentteihin, luokitellaan lähtökohtaisesti kaikki käypään arvoon tulos-vaikutteiseksi. Tähän ryhmään kuuluvat Treas-ury -toiminnan sijoitukset joukkovelkakirja-lainoihin sekä muihin korkopapereihin, mukaan lukien likviditeettireservin erät, sekä kaupan-käyntivaraston yrityslainasijoitukset. Joukko-velkakirjalainojen käyvän arvon muutoksista

johtuvat realisoitumattomat ja realisoituneet voitot ja tappiot kirjataan arvopaperikaupan nettotuotoiksi tai -kuluiksi sillä kaudella, jonka aikana ne syntyvät. Rahamarkkinainstrument-tien arvonmuutokset kirjataan korkotuotoiksi tai -kuluksi.

Käypään arvoon laajan tuloksen kautta kirjat-tavat rahoitusvarat

Konserni ei ole luokitellut velkakirjasijoituksia käypään arvoon laajan tuloksen kautta kirjatta-viin rahoitusvaroihin.

Käypään arvoon arvostettavien korkopaperei-den arvo on määritetty toimivilla markkinoilla julkaistujen hintanoteerausten, eli tilinpäätös-päivän ostonoteerausten sekä päätöskurssien pohjalta. Rahamarkkinainstrumenttien käypä arvo lasketaan diskonttaamalla kassavirrat relevantilla korkokäyrällä, sekä korkoerolla, joka oli voimassa instrumentin hankintapäi-vänä. Noteeraamattomien joukkovelkakirjalai-nojen osalta käytetään joko yksittäisen pankin tai toimijan antamaa hintanoteerausta, tai Evli Pankki laskee korkopaperin hinnan niin, että instrumentin tuottovaatimus vastaa saman ris-kitason ja samankaltaisten instrumenttien tuot-tovaatimusta.

Tarkempaa tietoa käypään arvoon arvostetta-vien rahoitusvarojen arvostamisesta, löytyy liit-teestä 7.3.

Jaksotettuun hankintameneon arvostettavat rahoitusvarat

Konsernin antolainaus, kuten velkakirjaluotot ja luotolliset tilit, saamiset luottolaitoksilta,

sekä muut rahoitusvarat, luokitellaan ryhmään jaksotettuun hankintameneon arvostettavat rahoitusvarat.

Jaksotettuun hankintameneon arvostettavat rahoitusvarat merkitään alun perin kirjanpitoon kirjattaessa käypään arvoon, lisätynä hanki-nasta välittömästi aiheutuneilla menoilla. Alku-peräisen kirjaamisen jälkeen erät arvostetaan jaksotettuun hankintameneon efektiivisen koron menetelmällä. Tämä tarkoittaa sitä kor-

kokantaa, jolla rahoitusinstrumentin odotetta-vissa olevana juoksuaikana saatavaksi tai suo-ritettavaksi arvioidut vastaiset maksut tulevat diskontatuiksi rahoitusinstrumentin nettokir-janpitoarvon suuruiseksi. Kirjanpitoarvoa kor-jataan luottotappiovarauksella odotettujen luottotappioiden arvostusmallilla (kts. seuraava kohta Rahoitusvarojen arvonalentumiset).

Rahoitusvarojen vertailutiedot vuodelta 2017 on tilinpäätöksessä esitetty IAS 39 mukaan.

Rahoitusvarojen jaottelu IFRS 9, alkaen 1.1.2018:

Rahoitusvarat	Jaksotettuun hankintameneon arvostettavat; sovelletaan odotettujen luottotappioiden laskentaa	Saamiset luottolaitoksilta ja keskuspankeilta	
	Käypään arvoon tuloksen kautta arvostettavat rahoitusvarat	Saamiset yleisöltä; antolainaus	- Velkakirjaluotot yksityishenkilöt ja yhteisöt - Luotolliset tilit yksityishenkilöt ja yritykset
		Kaupankäyntitarkoituksessa pidettävät rahoitusvarat	- Osakkeet ja osuudet, noteeratut - Johdannaiset - Joukkovelkakirjalainat
	Muut käypään arvoon tuloksen kautta arvostettavat	- Osakkeet ja osuudet, noteeratut ja noteeraamattomat - Joukkovelkakirjalainat ja rahamarkkinainstrumentit - Sijoitusrahastot - Pääoma- ja kiinteistörahastot	
Käypään arvoon laajan tuloksen kautta arvostettavat rahoitusvarat	Konserni ei ole luokitellut varoja tähän ryhmään		

Rahoitusvarojen jaottelu IAS 39, 31.12.2017 asti:

Rahoitusvarat	Lainat ja muut saamiset, jaksotettuun hankintameneon	Saamiset luottolaitoksilta ja keskuspankeilta	
	Käypään arvoon tuloksen kautta arvostettavat rahoitusvarat	Saamiset yleisöltä; antolainaus	- Velkakirjaluotot yksityishenkilöt ja yhteisöt - Luotolliset tilit yksityishenkilöt ja yritykset
		Kaupankäyntitarkoituksessa pidettävät	- Osakkeet ja osuudet, noteeratut - Johdannaiset - Joukkovelkakirjalainat
	Muut käypään arvoon tuloksen kautta arvostettavat	- Osakkeet ja osuudet, noteeratut ja noteeraamattomat - Joukkovelkakirjalainat ja rahamarkkinainstrumentit - Sijoitusrahastot - Pääoma- ja kiinteistörahastot	
Myytävikissä olevat rahoitusvarat	Noteeraamattomat osakkeet		

Tilinpäätöksen sisällysluetteloon

Rahoitusvarojen arvonalentumiset

Rahoitusvarojen arvonalentumisessa käytetään odotetun luottotappion laskentaa, jossa tehdään luottotappiokirjauksia jo luottojen myöntämisen yhteydessä ja raportointipäivinä. Arvonalentumismallissa, arvioidaan muutos luoton laadussa alkuperäisen kirjaamisen jälkeen kolmivaiheisen mallin mukaan. Rahoitusvarat, joihin sovelletaan odotettujen luottotappioiden laskentaa, ovat jaksotettuun hankintamenuon arvostettavat rahoitusvarat, kuten myönnetyt luotot. Arvonalennukset koskevat myös taseen ulkopuolisia sitoumuksia, kuten käyttämättömiä luottolimiittejä. Arvonalentumista ei sovelleta käypään arvoon arvostettaviin rahoitusvaroihin, paitsi jos ne arvostetaan käypään arvoon laajan tuloksen kautta. Yksinkertaistettu laskentamenettely on laadittu myynti- ja vuokrasaamisille.

Odotetut luottotappiot (Expected Credit Loss = ECL) lasketaan todennäköisyyksillä painotetulla kaavalla, joka on seuraava: Vastuu * PD (laiminlyönnin todennäköisyys) * LGD (tappio-% vastuusta, kun vakuuksien realisointi otetaan mukaan). ECL kuvastaa yrityksen omaa arviota siitä, kuinka paljon vähemmän lainasta odotetaan saatavan kassavirtoja, kuin mitä sopimuksen mukaan pitäisi saada. Tappion todennäköisyydet arvioidaan eri tilastollisin menetelmin, kuten tarkastelemalla omaa luottokantaa ja sen tappiohistoriaa, sekä laajempaa ryhmää, jossa luottoriskin odotetaan olevan samankaltainen. Laskelmassa tulee käyttää myös arvioita tulevasta taloudellisesta ympäristöstä ja sen kehityssuunnista.

Luottotappioiden arvostamiseen, käytetään IFRS 9 standardissa kolmivaiheisen mallin perustetta. Ensimmäisessä vaiheessa arvioidaan todennäköisyys sille, että luotonottajalle tulee maksuvaikkeitä seuraavan 12 kuukauden aikana. Vaiheeseen 1 kuuluvat erät, joissa luottoriskin ei ole arvioitu kasvaneen oleellisesti alkuperäisen kirjaamisen jälkeen, tai erän luottoriski arvioidaan alhaiseksi. Jos luotonottajan luottoriski on kasvanut merkittävästi alkuperäisen kirjauksen jälkeen, arvioidaan odotettu luottotappio koko sopimuksen voimassaoloajalta (vaihe 2). Vaiheessa 3 olevat varat ovat sellaisia arvoltaan alentuneita varoja, joissa on jo ilmennyt seikkoja, jotka tulevat vaikuttamaan tuleviin rahavirtoihin negatiivisesti, kuten vastapuolen maksukyvyttömyys.

Tilanteessa, jossa ostetaan jo arvoltaan alentuneita luottoja ja saamia, sovelletaan heti mallia, jossa arvioidaan odotettu luottotappio koko juoksuajalle.

Tappiovaraus esitetään tuloslaskelmassa omalla rivillä. Rahoitusvarojen korkotuotto esitetään vaiheen 1 ja 2 rahoitusvarojen bruttomääräiselle pääomalle, vaiheen 3 erän nettomääräiselle pääomalle eli varausten jälkeen.

Vastapuolen luottoriskin arvioimiseen vaikuttavia tekijöitä ovat esimerkiksi myöhästyneet maksusuoritukset ja sopimusrikkomukset, negatiiviset muutokset vastapuolen taloudellisessa asemassa ja luottoluokituksessa, sekä huomattavat muutokset makrotaloudellisissa tekijöissä, jotka suoraan vaikuttavat velallisen maksukykyyn.

Luotto merkitään järjestämättömäksi, jos koronmaksu tai lyhennys on ollut erääntyneenä yli 90 päivää, tai jos arvioidaan, että velallinen ei tule todennäköisesti suoriutumaan tulevista maksuvelvoitteistaan.

Arvonalentuminen kirjataan toteutuneeksi luottotappioksi, kun velallinen on konkurssi-menettelyssä todettu varattomaksi, lopettanut toimintansa tai saaminen on joko vapaaehtoisessa tai lakisääteisessä velkajärjestelyssä annettu anteeksi.

Arvonalentumisista ja laskentamallista on lisätietoa liitetiedossa 5. IFRS 9, odotetut luottotappiot.

Rahoitusvelat

Rahoitusvelat arvostettuna jaksotettuun hankintamenuon

Rahoitusvelat merkitään alun perin kirjanpitoon saadun vastikkeen perusteella käypään arvoon, lisättynä hankinnasta välittömästi aiheutuneilla menoilla. Rahoitusvelat, kuten yhtiön liikkeeseen laskemat velkakirjalainat, yleisön talletukset sekä muut rahoitusvelat, arvostetaan alkuperäisen kirjaamisen jälkeen efektiivisen koron menetelmällä jaksotettuun hankintamenuon.

Rahoitusvelkojen jaottelu IFRS 9, alkaen 1.1.2018:

Rahoitusvelat	Käypään arvoon tuloksen kautta arvostettavat rahoitusvelat	- Johdannaissopimukset - Lyhyeksi myytyt osakkeet
	Muut rahoitusvelat, jaksotettuun hankintamenuon	- Luottolaitosten talletukset - Talletukset yleisöltä - Liikkeeseen lasketut velkakirjat - Muut rahoitusvelat

Käypään arvoon tulosvaikutteisesti kirjattavat rahoitusvelat

Käypään arvoon tulosvaikutteisesti kirjattaviin velkoihin kuuluvat lyhyeksi mydyt osakkeet sekä kaupankäyntitarkoituksessa pidettävät johdannaisvelat, kuten asetetut optiot.

Käypään arvoon tulosvaikutteisesti kirjattavien rahoitusvelkojen käypä arvo on pääsääntöisesti määritetty toimivilla markkinoilla julkaisujen hintanoteerausten, eli tilinpäätöspäivän myyntinoteerausten sekä päätöskurssien pohjalta. Tilanteissa, joissa hintanoteerauksia ei ole saatavilla toimivilta markkinoilta, on käypä arvo määritelty soveltaen yleisesti käytettyjä teoreettisia arvostusmenetelmiä.

Osakkeen lyhyeksi myynnin yhteydessä tapahtuvassa arvopaperilainauksessa, arvopaperit säilyvät alkuperäisen omistajan taseessa.

Rahoitusleasingsopimuksilla hankittujen omaisuuserien vastaava velka sisältyy osaksi muita velkoja.

Rahoitusvelkojen vertailutiedot vuodelta 2017 on tilinpäätöksessä esitetty IAS 39 mukaan.

Tilinpäätöksen sisällysluetteloon

Rahoitusvelkojen jaottelu IAS 39, 31.12.2017 asti:

Rahoitusvelat	Käypään arvoon tuloksen kautta arvostettavat rahoitusvelat	- Johdannaissopimukset - Lyhyeksi myydyt osakkeet
	Muut rahoitusvelat, jaksotettuun hankintamenoön	- Luottolaitosten talletukset - Talletukset yleisöltä - Liikkeeseen lasketut velkakirjat - Muut rahoitusvelat

Suojauslaskenta

Konserni ei sovelle tilinpäätöksessä IFRS 9 mukaista suojauslaskentaa.

IFRS 15 Myyntituotot asiakassopimuksista

Uusi standardi korvaa nykyiset IAS 18- ja IAS 11 -standardit ja niihin liittyvät tulkinnat. IFRS 15 ohjeistus koskee kaikkia niitä asiakkailta perittäviä tuottoja, joita ei käsitellä muiden IFRS standardien, esim. IFRS 9, mukaisesti. Korke- ja osinkotuotot ovat myös esimerkkejä IFRS 15 ulkopuolelle jäävistä tuottoeristä. Standardi sisältää viisivaiheisen ohjeistuksen myyntituottojen määrän ja ajankohdan kirjauksesta. Myynti kirjataan määräysvallan siirtymisen perusteella joko ajan kuluessa tai yhtenä ajankohtana. IFRS 15:n vaikutuksia Evlin konsernitiilinpäätökseen on arvioitu seuraavasti:

Keskeiset asiakassopimuksiin perustuvat ja standardin piiriin kuuluvat tulovirrat on analysoitu mallin mukaista viisiportaista lähestymistapaa käyttäen. Kullekin tulovirralla on identifioitu asiakassopimus, johon virta perustuu sekä mahdolliset performanssikriteerit, joihin palkkio perustuu. Perittävä palkkio on tämän jälkeen kohdistettu kullekin performanssikri-

terille ja tuloutusperiaatteet on rakennettu performanssikriteereiden täyttymisen ympärille. Standardin mukainen tuottojen jaottelu aikaan sidottuun ja tapahtumakohtaiseen tulouttamiseen on esitetty osana segmenttiraportointia.

Johdon harkintaa vaativat asiat

IFRS-standardien mukaisen tilinpäätöksen laatiminen edellyttää tiettyjen keskeisten kirjapidollisten arvioiden tekemistä. Lisäksi johdon on käytettävä harkintaa. Harkinta vaikuttaa laatimisperiaatteiden valintaan ja niiden soveltamiseen, raportoitavien varojen, velkojen, tuottojen ja kulujen määrään samoin kuin esitettäviin liitetietoihin. Harkinnassaan johto käyttää arvioita ja oletuksia, jotka perustuvat aiempaan kokemukseen ja johdolla tilinpäätöshetkellä olevaan parhaaseen näkemykseen erityisesti sijoituspalvelumarkkinan tulevasta kehityksestä. Arvioita ja harkintaan perustuvia ratkaisuja seurataan jatkuvasti ja ne perustuvat toteutuneeseen kehitykseen ja eräisiin muihin tekijöihin, kuten odotuksiin tulevaisuuden tapahtumista, joiden uskotaan olosuhteet huomioon ottaen kohtuudella toteutuvan. Toteutumukset voivat poiketa tehdyistä arvioista.

Evli:ssä merkittävimmät arviot koskevat liikearvojen arvonalentumistestauksia ja teoreettisesti arvostettavien rahoitusinstrumenttien arvostusperiaatteita. Näistä on kerrottu tarkemmin kyseisten liitetietojen kohdalla, otsikolla johdon harkinta.

Varaukset

Varaus kirjataan, kun konsernilla on aikaisemman tapahtuman seurauksena oikeudellinen tai tosiasiallinen velvoite, maksuveloitteen toteutuminen on todennäköistä ja veloitteen suuruus on arvioitavissa luotettavasti.

Tulevilla tilikausilla sovellettaviksi tulevat uudet ja muutetut standardit sekä tulkinnat

Evli ei ole vielä soveltanut seuraavia, IASB:n jo julkistamia uusia tai uudistettuja standardeja ja tulkintoja. Konserni ottaa ne käyttöön kunkin standardin ja tulkinnan voimaantulopäivästä lähtien, tai mikäli voimaantulopäivä on muu kuin tilikauden ensimmäinen päivä, voimaantulopäivää seuraavan tilikauden alusta lukien.

IFRS 16 Vuokrasopimukset (sovellettava 1.1.2019 tai sen jälkeen alkavilla tilikausilla).

Uusi standardi korvaa IAS 17 -standardin ja siihen liittyvät tulkinnat. IFRS 16 -standardi edellyttää vuokralle ottajilta vuokrasopimusten merkitsemistä taseeseen vuokranmaksuveloitteena sekä siihen liittyvänä omaisuus-eränä. Taseeseen merkitseminen muistuttaa paljon IAS 17:n mukaista rahoitusleasingin kir-

janpitokäsittelyä. Taseeseen merkitsemisestä on kaksi helpotusta, jotka koskevat lyhytaikaisia enintään 12 kuukautta kestäviä vuokrasopimuksia sekä arvoltaan enintään USD 5.000 olevia hyödykkeitä. Vuokralle antajien kirjanpito käsittely tulee säilymään suurelta osin nykyisen IAS 17:n mukaisena.

Evli on analysoinut sopimuskantansa huomioon ottaen voimaan astuva IFRS 16-standardi. Analyysin perusteella IFRS 16-standardi koskettaa ennen kaikkea toimitiloja koskevia vuokrasopimuksia, jotka yhtiö on aikaisemmin käsitellyt IAS 17-standardin mukaisina operatiivisina vuokrasopimuksina. Standardilla ei arvioida olevan merkittävää vaikutusta Evlin konsernitiilinpäätökseen.

Muilla uusilla tai muutetuilla standardeilla ja tulkinnoilla ei ole vaikutusta konsernin tilinpäätökseen.

Tilinpäätöksen sisällysluetteloon

Riskienhallinta ja sisäinen valvonta

Evlin arvot sekä avoin ja asianmukainen tiedottaminen tukevat yhtiön toiminnan rehellisyyttä ja korkeita eettisiä tavoitteita. Yhtiön organisaatorakenne, selkeät vastuut ja valtuudet sekä osaava henkilöstö mahdollistavat liiketoiminnan suunnittelun ja toteutuksen sekä valvonnan ja seurannan niin, että asetetut tavoitteet voidaan saavuttaa.

Riskienhallinnalla tarkoitetaan toimintaa, jonka avulla pyritään järjestelmällisesti kartoittamaan, tunnistamaan, analysoimaan ja ennalta ehkäisemään riskejä. Riskienhallinnan tavoitteena on:

- varmistaa omien varojen riittävyys suhteessa riskipositioihin
- taloudellisen tuloksen ja arvostusten vaihtelun pysyminen vahvistetuissa tavoitteissa ja limiiteissä
- riskien oikea hinnoittelu kestävän kannattavuuden saavuttamiseksi.

Valvontatoimintojen organisointi

Evli Pankin hallituksella on ensisijainen vastuu Evli-konsernin riskienhallinnasta. Hallitus vahvistaa riskienhallinnan periaatteet ja vastuut, konsernin riskilimiitit sekä muut yleisohjeet, joi-

den mukaan riskienhallinta ja sisäinen valvonta organisoidaan. Hallitus on myös asettanut tase- ja riskikomitean (Credalco), joka valmistelee hallitukselle riskinottoa koskevat esitykset. Tilikaudella 2018 Credalcon jäseninä toimivat Kristian Nybergh (puheenjohtaja), Juho Mikola, Kim Pessala ja Maunu Lehtimäki sekä asiantuntijajäsenenä Mari Etholén, Jarkko Heikkilä, Bengt Wahlström ja Jan-Erik Eriksson.

Evli-konsernin riskienhallinta rakentuu kolmen puolustuslinjan periaatteelle:

1. Ensimmäinen puolustuslinja koostuu liiketoimintayksiköistä. Liiketoimintayksiköiden johtajat vastaavat siitä, että riskienhallinta on jokaisessa yksikössä riittävällä tasolla.
2. Toinen puolustuslinja koostuu Riskienvalvonta- ja Compliance -toiminnoista. Riskienvalvontatoiminto valvoo päivittäistä liiketoimintaa ja liiketoimintayksiköille osoitettujen riskilimiittien noudattamista sekä riskinoton periaatteiden ja ohjeiden noudattamista. Riskienvalvontatoiminto raportoi havainnoistaan Credalcolle, johtoryhmälle sekä yhtiön hallitukselle.

Compliance-toiminto vastaa sääntöjen noudattamisen varmistamisesta Evli-konsernin toiminnassa tukemalla toimivaa johtoa ja liiketoimintayksiköitä lainsäädännön, viranomaismääräysten ja sisäisten ohjeiden soveltamisessa sekä sääntöjen puutteellista noudattamista koskevien riskien tunnistamisessa, hallinnassa ja raportoinnissa.

3. Sisäinen tarkastus muodostaa kolmannen puolustuslinjan. Sisäinen tarkastus on liiketoiminnoista riippumaton hallituksen ja ylimmän johdon tukitoiminto, joka on organisoitu hallinnollisesti toimitusjohtajan alaisuuteen. Sisäinen tarkastus arvioi Evli-konsernin sisäisen valvontajärjestelmän toimivuutta, toimintojen tarkoituksenmukaisuutta ja tehokkuutta sekä ohjeiden noudattamista tarkastuksin, jotka perustuvat Evli Pankin hallituksen tarkastusvaliokunnan vuosittain vahvistamaan sisäisen tarkastuksen toimintasuunnitelmaan.

Lisätietoa Evli Pankin valvontatoimintojen organisoinnista löytyy kohdasta Selvitys hallinto- ja ohjausjärjestelmästä (s. 129-131).

Riskienhallinta ja suurimmat riskit

Evli toimii jatkuvasti muuttuvassa markkinaympäristössä, mikä altistaa yhtiön liiketoimintaympäristössä tapahtuvista muutoksista tai yhtiön operatiivisesta toiminnasta johtuville riskeille. Alla kuvatuilla riskitekijöillä voi mahdollisesti olla haitallinen vaikutus yhtiön liiketoimintaan tai taloudelliseen tilaan ja siten yhtiön arvoon. Myös muut riskit, joista Evli ei tällä hetkellä ole tietoinen, tai joiden ei tällä hetkellä katsota olevan merkittäviä, voivat muodostua merkittäväksi tulevaisuudessa.

Evli:ssä riskit jaetaan kolmeen pääluokkaan:

1. **Taloudelliset riskit:** markkina-, likviditeetti-, ja luottoriskit
2. **Operatiiviset riskit:** oikeudelliset, compliance- ja tietoturvariskit
3. **Strategiset riskit:** uusien tuotteiden ja palveluiden käyttöönotto sekä toimintojen ulkoistaminen.

Taloudelliset riskit

Taloudellisella riskillä tarkoitetaan riskiä, joka johtuu yhtiön toimintaympäristöstä ja siinä mahdollisesti tapahtuvista markkinamuutok-

Tilinpäätöksen sisällysluetteloon

sista sekä yhtiön harjoittaman liiketoiminnan luonteesta. Taloudellisiin riskeihin kuuluu markkinariski, joka sisältää osake-, valuutta- ja korkoriskit. Myös likviditeetti- ja luottoriskit sisällytetään taloudellisiin riskeihin.

Markkinariskit

Evlillä on konservatiivinen riskinottohalukkuus suorille markkinariskeille, eikä markkinariskien ottamista pidetä varsinaisena tulonlähteenä Evlille. Evlin markkinariskistrategian mukaan markkinariskeillä ei saa olla merkittävää vaikutusta Evlin tulokseen normaalissa markkinatilanteessa, eivätkä markkinariskit saa missään tilanteessa vaarantaa Evlin jatkuvuutta tai kannattavuutta.

Osakeriskit

Osakeriskeillä tarkoitetaan Evlin kannattavuuden tai taseen markkina-arvon herkkyyttä osakemarkkinan yleisen hintatason muutokselle.

Evlin suorat osakeriskit muodostuvat johdannaismarkkinatakaustoiminnasta, Corporate Finance -toiminnoista, välitysliiketoiminnan tilapäisistä positioista ja strategisista sijoituk-

sista. Johdannaismarkkinatakaustoiminta on vuoden 2018 lopulla ollut alasarjoissa, eikä salkussa ollut vuoden vaihteessa merkittävää positiota, ja sekin oli täysin suojattu. Corporate Finance toiminnoissa ja välitysliiketoiminnoissa ei ollut osakepositiota 31.12.2018. Suurin osa strategisista sijoituksista on pääomasijoitusrahastoja, joissa Evli on toiminut joko tuotekehittäjänä ja/tai jakelijana, siemensijoituksia Evli-Rahastoyhtiön rahastoihin, liiketoimintaan liittyviä suojauksia tai vaikeasti myytäviä, yrityskaupoissa saatuja osuuksia. Suorat osakeriskit ovat esitetty taulukossa 1.

Asiakkaiden lukuun sopimusten perusteella hallinnoitavat osakekannustinjärjestelyt on toteutettu hankkimalla kyseisten asiakasyhtiöiden osakkeita. Asiakkaiden kanssa tehtyjen sopimusjärjestelyiden vuoksi tämä ei aiheuta Evlille osakemarkkinariskiä. Markkinahintojen muutoksista syntyvää luotto- ja vastapuoliriskiä seurataan erikseen, ja tätä käsitellään kappaleessa Luottoriskit.

Sijoitussalkun ja kaupankäyntivaraston arvosta 3,4 prosenttia on arvostettu käyttämällä teoreettisia arvostusmenetelmiä, koska markkinahintaa ei ole ollut saatavilla. Tiedot sijoitusinstrumenttien arvostuksessa käytettävistä

menetelmistä löytyvät tilinpäätösosion laadintaperiaatteista. Teoreettisin menetelmin arvostetut instrumentit on kokonaisuudessaan kirjattu tilikauden aikana tulosvaikutteisesti, koska teoreettisesti arvostettavien sopimusten erääntymisaika on lyhyt ja käytetyt laskentaparametrit perustuvat pääosin markkinoilta saatavaan informaatioon.

Suoran osakeriskin lisäksi Evlin liiketoimintaan liittyy epäsuoraa osakeriskiä, joka johtuu Evli-Rahastoyhtiön ja Varainhoito- ja sijoittaja-asiakkaat -segmentin liiketoiminnasta. Osakemarkkinat vaikuttavat näissä liiketoiminnoissa hallinnoitavan pääoman allokaatioon, kokoon ja tuottoon.

Valuuttariski

Evlin Treasury-yksikkö hallinnoi taseen valuuttariskiä. Valuuttariskilimiitti on määritelty valuuttakohtaisesti ja kokonaisbruttomääräisesti. Bruttomääräinen kokonaisvaluuttapositio ei saa ylittää neljää miljoonaa euroa ilman Credalcon lupaa. Credalcon luvalla kokonaisvaluuttapositio voi olla maksimissaan kuusi miljoonaa euroa. Valuuttapositio per 31.12.2018 on avattu Vakavaraisuusliitteen kappaleessa 6.4. Markkinariski.

Korkoriski

Korkoriskillä tarkoitetaan Evlin kannattavuuden tai taseen nykyarvon herkkyyttä yleisen korkotason muutoksille. Korkoriskiä muodostuu pankin rahoitustoiminnan korkosijoituksista, kaupankäyntivarastosta, johdannaismarkkinatakauksesta sekä strategisista sijoituksista, jotka ovat siemensijoituksia Evli-Rahastoyhtiön korkorahastoihin. Korkoriskit ovat esitetty taulukossa 2.

Perusskenaariossa (A-skenaario) mitataan vaikutusta taseen nykyarvoon, mikäli korot muuttuvat yhden prosenttiyksikön lineaarisesti. Toisessa skenaariossa (B-skenaario), jota käytetään pankin rahoitustoiminnan korkosijoitusten mittaamisessa, mitataan korkokäyrän jyrkkyyden muutoksen vaikutusta taseen nykyarvoon. Toisessa skenaariossa kolmen kuukauden korko muuttuu prosenttiyksiköllä ja samaan aikaan viiden vuoden korko muuttuu päinvastaiseen suuntaan 0,5 prosenttiyksiköä. A- ja B-skenaarioiden tulokset summataan yhteen, ja tulos muodostaa rahoitustoiminnan kokonaiskorkoherkkyyden. Markkinatakaustoiminnan korkoriskiä on rajoitettu A-skenaariossa summalla, tosin salkussa ei ollut vuodenvaihteessa merkittäviä positioita.

Taulukko 1: Osakeriskit 31.12.2018, M€

Liiketoiminta	Markkina-arvo	Yleisen 20 % osakemarkkinamuutoksen tulosvaikutus
Markkinatakaus	2,0	0,0
Välitys	0,0	0,0
Strategiset sijoitukset	7,4	-1,5
Corporate Finance	0,0	0,0

Taulukko 2: Korkoriskit 31.12.2018, M€

Liiketoiminta	Markkina-arvo	A-skenaario	B-Skenaario	Yhteensä
Varat - Rahoitustoiminta	704,3	-1,3	0,3	-1,0
Velat - Rahoitustoiminta	663,0	1,0	0,2	1,2
Johdannaismarkkinatakaus	2,0	0,0	-	0,0
Strategiset sijoitukset	0,27	-0,0	-	-0,0

Tilinpäätöksen sisällysluetteloon

Rahoitustoiminnan korkoriski, varat ja velat huomioiden oli 0,3 miljoonaa euroa 31.12.2018. Muissa toiminnoissa korkoriskit eivät olleet merkittäviä.

Luottoriskit

Luottoriskistrategian mukaan luottoriskien ottaminen ei ole Evlin ensisijainen tulonlähde, vaan seuraus muista liiketoiminnoista, eivätkä luottoriskit saa missään tilanteessa vaarantaa Evlin jatkuvuutta. Luottoriskiä muodostuu pankin rahoitustoiminnasta, kaupankäyntivarastosta sekä kaupankäynnin vastaapuoliriskistä.

Pankin rahoitustoiminnan luottoriski muodostuu asiakkaiden luotonannosta, rahoitustoiminnan sijoituksista sekä valuutta-/korkosuojausten vastapuoliriskeistä. Luotonannon tarkoitus ei ole yksin olla ensisijainen tulonlähde, vaan luotonannon painopiste on Evlin varainhoidon asiakkaissa, ja lainoilla tulee olla niitä vastaavat turvaavat vakuudet. Turvaavina vakuuksina pidetään muun muassa käteistä, likvidejä osakkeita, rahastoja, joukkovelkakirjalainoja ja strukturoituja sijoitustuotteita. Kaikki näistä tuotteista eivät ole vähennyskelpoisia Evlin käyttämässä luottoriskin standardimenetelmässä. Luotonannon keskittymärisi on rajoitettu siten, ettei yksittäisen asiakaskonaisuuden antolainaus saa ylittää viittä miljoonaa euroa.

Loput pankkitoiminnan varoista sijoitetaan ensisijaisesti valtion ja muiden julkisen sektorin liikkeeseenlaskijoiden arvopapereihin sekä pankkeihin ja luottolaitoksiin, jotka toimivat pohjoismaissa tai joilla on vähintään

luottoluokitus A-. Sijoitukset luottolaitoksiin painottuvat Pohjoismaissa operoiviin luottolaitoksiin. Lisäksi Treasury-yksikkö voi sijoittaa vakavaraisuus- ja likviditeettiasteen huomioiden varoja yritysten velkainstrumentteihin tai niihin sijoittaviin rahastoihin. Credalco rajoittaa Treasury-yksikön tekemien suorien yritysvelkainstrumenttien yhteismäärän. Vuoden 2018 lopussa kyseinen limiitti oli kymmenen miljoonaa euroa. Tämän lisäksi Treasury-yksikkö voi sijoittaa Evlin korkorahastoihin. Maksimi sijoitus per rahasto on hallituksen limiittien mukaan kymmenen miljoonaa euroa.

Pankkien välisiä OTC johdannaisia, sekä Evlin ja rahastojen välistä vastapuoliriskiä hoidetaan päivittäisellä vakuushallinnalla, jossa vakuutena käy ainoastaan käteinen. Pankkien välisiä OTC johdannaisia käytetään suojaustarkoituksiin, kuten esimerkiksi valuutta- ja korkoriskin tai Evlin liikkeeseenlaskemien strukturoitujen tuotteiden suojaamiseen. Rahoitustoiminnan limiitit on asetettu ottamalla huomioon muun muassa liikkeeseenlaskijan luottoluokitus ja maantieteellinen sijainti.

Välitystoiminnan luottoriskit olivat toimintavuoden aikana vähäisiä. Johdannaisten välitystoiminnan vastapuoliriskiä hallinnoidaan vakioiduissa ja vakioimattomissa johdannaissopimuksissa päivittäisellä vakuushallinnalla. Evli seuraa vastapuolien johdannaisspositioiden kokoa ja tarvittaessa rajoittaa yksittäisen vastapuolen johdannaisspositioiden kokoa. Evlin riskikomitea Credalco hyväksyy kaikki vastapuolet, joiden kanssa tehdään vakioimattomia johdannaissopimuksia. Johdannaissvälityksen vakuusvaateet markkinapaikoilta 31.12.2018 olivat 8,6 miljoonaa euroa. Vakuudeksi on

asetettu Evlin säilytyksessä olevat asiakas-salkut. Evli puolestaan asettaa markkinapaikoille vakuudeksi käteistä. Asiakkailta ei ollut merkittäviä vakuusvajeita vuoden vaihteessa. Osakevälityksen selvitystoiminnan riskit olivat toimintavuonna vähäiset. Erääntyneitä myyntisaatavia oli vähän, ja niitä seurataan määrämuotoisella prosessilla. Taulukossa 3 esitetään yhteenveto luottoriskeistä. Luottoriskipositio on lisäksi avattu Vakavaraisuusliitteen kappaleissa 6.4 – 6.6.

Likviditeettiriski

Kuten muissa rahoitusriskeissä, myös likviditeettiriskeissä riskinottohalukkuus on matala, eikä Evlin likviditeetti saa missään tilanteessa vaarantua. Viranomaisvaateiden lisäksi tulee

likviditeettiriskistrategian mukaan olla lisäpuskuria.

Evli Pankki Oyj:n hallitus vahvistaa limiitit sitoutuneen pääoman käyttöä varten. Limiittiesitykset valmistelee konsernin riskikomitea Credalco. Evlin on varainhankinnassaan aina varauduttava turvaamaan likviditeetti vastamaan asetettuja limiittejä.

Treasury-yksikkö vastaa likviditeettiriskin hallinnasta. Konsernin riskienvalvontayksikkö valvoo, ja raportoi Credalcolle sekä ylimmälle johdolle, esimerkiksi varojen ja velkojen maturiteettijakaumaa, pääoman käyttöä sekä likviditeettiä. Konsernin varat ja velat esitetään Muut liitetiedot kappaleessa 7.1. Varojen ja velkojen maturiteettijakauma.

Taulukko 3: Luottoriskit 31.12.2018, M€

	Markkina-arvo	Vakuudet	Vakuustyyppi
Rahoitustoiminta			
Luotonanto	115,4	455,5	Asiakkaiden salkut
Sijoitustoiminta			
Suomalaiset kuntatodistukset	207,6	0,0	
Pankit (vähintään A-)	39,7	0,0	
Pankit (Ei luottoluokitusta)	0,0	0,0	
Yrityslainat (suorat)	7,0	0,0	
Yrityslainat (rahastot)	19,5		
Valuutta & korkojohdannaiset	-23,8	5,1	Käteinen
Kaupankäyntivarasto	2,1	38,6	

Tilinpäätöksen sisällysluetteloon

Vuonna 2018 pääosan varainkäytöstä muodostivat pääomamarkkinatuotteet ja antolainaus. Pääomia sitoivat myös selvitys- ja johdannais-toiminnan vakuudet.

Maksuvalmiusvaatimus (Liquidity Coverage Ratio, LCR) astui voimaan 1.10.2015. Vaatimus kuvastaa sitä, paljonko pankilla on likvidejä varoja suhteessa stressitilanteessa tapahtuviin nettoulosvirtauksiin 30 päivän ajanjaksolla. Nettoulosvirtauksiin kuuluvat talletusten ja muun rahoituksen ulosvirtaukset, ja niitä voidaan vähentää sisään tulevilla rahavirtauksilla, kuten 30 päivän sisällä erääntyvillä saatavilla.

Maksuvalmiusvaatimuksen astuttua voimaan suhdeluvun oli oltava vähintään 100 prosenttia. Evli Pankin hallitus on erikseen asettanut limiitin, että suhdeluvun on oltava vähintään 110 prosenttia.

LCR-laskenta ja sen tulos avataan tarkemmin Muut liitetiedot kappaleessa 7.7 Maksuvalmiusvaatimus (LCR).

Lisäksi Evlin sisäisen likviditeetin hallintaprosessi (ILAAP) on kehitetty Basel III -vaatimusten mukaiseksi.

Vähimmäisomavaraisuusaste

Vähimmäisomavaraisuusaste (Leverage Ratio) kuvaa ensisijaisen oman pääoman suhdetta vastuiden kokonaismäärään. Vastuiden kokonaismäärään sisältyvät kaikki varojen vastuarvot ja taseen niiden ulkopuolisten erien määrä, joita ei ole vähennetty määrittäessä omien varojen määrää. Taseen ulkopuoliset erät lasketaan mukaan luottovasta-arvokerto-

miin, johdannaiset vastuuarvon mukaan. Evli-konsernin vähimmäisomavaraisuusaste oli 6,0 prosenttia 31.12.2018.

Operatiiviset riskit

Operatiivisilla riskeillä tarkoitetaan suoraa tai epäsuoraa taloudellista tappionvaaraa, joka aiheutuu riittämättömistä tai epäonnistuneista sisäisistä prosesseista; järjestelmistä, henkilöstöstä tai ulkoisista tekijöistä. Myös oikeudelliset riskit sekä compliance- ja tietoturvariskit sisältyvät operatiivisiin riskeihin. Operatiiviset riskit liittyvät täten esimerkiksi johtamisjärjestelmään, toimintaprosesseihin, tietojärjestelmiin, henkilöihin ja erilaisiin ulkoisiin tekijöihin tai uhkiin. Yksiköt vastaavat oman liiketoimintaluueensa operatiivisten riskien hallinnasta. Riskienhallintastrategian mukaan kaikki oleelliset operatiiviset riskit on tunnistettava ja pienennettävä sille tasolle, etteivät ne vaaranna Evlin jatkuvuutta tai kannattavuutta.

Operatiivisten riskien tunnistamiseen, seurantaan ja ohjaamiseen kiinnitetään Evlissä jatkuvasti erityistä huomiota. Liiketoimintayksiköt toteuttavat säännöllistä itsearviointia koskien tuotteiden, palveluiden, henkilöiden, toimintaprosessien ja järjestelmien operatiivisia riskejä. Operatiivisten riskien tunnistamista, arviointia, valvontaa ja raportointia varten on laadittu erillinen, koko konsernin kattava operatiivisten riskien menettelytapaohje.

Operatiiviset riskit lisäävät vakavaraisuuslaskennassa minimipääomavaatimusta. Evli soveltaa vakavaraisuuslaskennassa operatiivisten riskien osalta niin sanottua perusmenetelmää (Basic Indicator Approach), jossa operatiivis-

ten riskien pääomavaade perustuu kolmen edellisen vuoden bruttotuottojen keskiarvoon kerrottuna Baselin komitean asettamalla kertoimella (0,15). Vakavaraisuusvaatimuksen laskenta on avattu Vakavaraisuusliitteen kappaleessa 6.8.

Oikeudelliset ja compliance-riskit

Lainsäädännön ja oikeuskäytännön nopeat muutokset luovat haasteita ohjeiden ja säädösten käytäntöön otossa. Usein muutokset vaativat paljon työtä ja aikaa. Ensisijainen vastuu Evli-yhtiötä koskevien erityislakien ja viranomaismääräysten noudattamisesta on aina toiminnosta vastaavalla linjajohdolla. Lisäksi konsernissa toimii Evlin hallituksen nimittämä Compliance Officer sekä Evlin johtoryhmän nimittämä Compliance-ohjausryhmä, jonka jäsenet edustavat eri liiketoimintoja.

Tietoturvariskit

Evlin toiminta perustuu suurelta osin tietotekniikan ja -liikenteen hyväksikäyttöön. Yhtiön kaikkien toimintojen keskeinen tavoite on eri muodoissa olevien tietojen tehokas, virheetön ja turvallinen käsittely. Evlissä käsitellään ja säilytetään runsaasti eri säädösten, ohjeiden ja sopimusten perusteella salassa pidettäviä tai muun syyn vuoksi erityissuojattavia tietoa-ineistoja. Tietojen luottamuksellisuus, oikeellisuus ja käytettävyyden turvattavuus toiminnan kaikissa vaiheissa. Informaattioriskien hallitsemiseksi yhtiön on huolehdittava tietojärjestelmien oikeasta ja luotettavasta toiminnasta ja kiinnitettävä erityistä huomiota tietokantoihin päivitetävän tiedon oikeellisuuteen ja käyttö-oikeuksien hallintaan.

Tietoaineiston omistaja vastaa ensisijaisesti tiedon suojaamisesta Evlissä. Tiedon suojaaminen sisältää oikeellisuuden, käytettävyyden ja luottamuksellisuuden. Tietojärjestelmän järjestelmävastaava on taho, joka toteuttaa järjestelmän vaatimat tekniset ylläpitotehtävät. Evlissä järjestelmien ylläpidon järjestämisestä vastaa Evlin tietohallintoyksikkö. Tekninen ylläpito suunnitellaan ja toteutetaan yhteistyössä tietojärjestelmän omistajan ja pääkäyttäjän kanssa. Tietojärjestelmiin ja tietoturvasuuteen liittyvien operatiivisten riskien hallintaa varten on laadittu erillinen tietoturvan ja menettelytavat kattava tietoturvapoliittika.

Tietojärjestelmien väärinkäytöstä tai niihin kohdistuvasta häirinnästä ei syntynyt taloudellisia menetyksiä vuoden 2018 aikana. Normaalin omaisuudensuojan lisäksi Evlillä on kattava vakuutusturva vastuu- ja rikosvahinkojen varalta.

Strategiset riskit

Uudet tuotteet ja palvelut

Uusien tuotteiden ja palveluiden turvallinen käyttöönotto edellyttää ennen lopullista käyttöönottopäätöstä varmistuksen siitä, että kaikki tuotteen toteuttamiseen osallistuvat yksiköt tuntevat tehtävänsä ja ovat tuoneet liiketoiminnon tietoon mahdolliset markkinoille tuontiin liittyvät operatiiviset tai muut riskit. Eri-tyisen huolellisesti on arvioitava riskien realisoi-tumisen välillisiä vaikutuksia koko konserniin. Evlissä on käytössä määrämuotoinen menetely uusien tuotteiden ja palveluiden hyväksy-mismenettelystä ja käyttöönotosta.

Tilinpäätöksen sisällysluetteloon

Toimintojen ulkoistaminen

Liiketoimintojen siirtäminen asiamiehen hoidettavaksi tai muu toimintojen ulkoistaminen ei vapauta Evliä vastuistaan ja velvollisuuksistaan. Evlissä on ohjeistus periaatteista, joita on noudatettava, kun Evlin liiketoimintoja siirretään konsernin ulkopuolisen tahon hoidettavaksi. Ohjeen avulla varmistetaan, että ulkoistettujen toimintojen operatiivisten riskien hallinta ja valvonta on järjestetty Finanssivalvonnan määräysten mukaisesti.

Jatkuvuuden hallinta

Evlin toimintaa voi uhata ulkoinen tai sisäinen fyysinen tai muu kriisi. Kriisitilanne edellyttää organisaatiolta:

- etukäteisvarautumista
- kriisijohtamisvalmiutta
- kriisitilanteen harjoittelua.

Toiminnan jatkuvuuden turvaamiseksi on kuskakin toiminnossa niin sanottu jatkuvuussuunnitelma. Jatkuvuussuunnittelun tavoitteena on huolehtia siitä, että määriteltyjen uhkakuvioiden toteutuessa voidaan varmistaa Evlin asiakkaiden ja henkilökunnan turvallisuus, suojella aineellista ja aineetonta omaisuutta, noudattaa lakeja ja muuta sääntelyä sekä säilyttää asetettu asiakaspalvelun ja sisäisen toiminnan taso ja sidosryhmien luottamus.

Osan jatkuvuussuunnitelmasta muodostavat järjestelmien toipumissuunnitelmat, jotka sisältävät ohjeet tietojärjestelmän toimintakuntoon saattamisesta vakavassa häiriötilanteessa, toiminnan jatkamisesta ja paluusta normaaliin toimintaan.

Evli on laatinut viranomaisvaatimusten mukaisen elvytysuunnitelman. Lain mukaan jokaisella pankilla tulee olla elvytysuunnitelma, jossa kuvataan toiminnan jatkuvuuden varmistavat toimenpiteet, mikäli pankin taloudellinen asema heikkenee.

Jatkuvuussuunnittelun koordinoinnista vastaa konsernin riskienvalvonta.

Riskienvalvonta ja raportointi

Konsernin riskienvalvonta on vastuussa koko konsernia kuvaavasta johdon riskiraportoinnista, johon sisältyy sekä numeerista että kirjallista raportointia. Konsernin riskienhallinta-raportointi sisältää vähintään seuraavat asiat:

1. Päivittäinen raportti konsernin limiittien käyttöasteista toimintojen johdolle
2. Kuukausittainen numeerinen ja sanallinen riskiraportti sekä yhteenveto asiakasriskeistä ja limiittien käyttöasteista Credalcolle
3. Kuukausiraportti hallitukselle ja johtoryhmälle
4. Vuosittainen operatiivisen riskikartoituksen raportti toimivalle johdolle ja hallitukselle.

Tämän lisäksi sekä Compliance-toiminto että sisäinen tarkastus raportoivat säännöllisesti riskienhallintaan liittyvistä asioista ylimmälle johdolle.

Vakavaraisuuden hallinta

Vakavaraisuussääntelyn kokonaisuuden olennaiset osat ovat viranomaisääntelyn määrittelemä vakavaraisuusvaatimus ja sisäisen pääoman arviointimenettely (ICAAP). Vaka-

varaisuussääntelyn perustana on, että pankin omien varojen määrän, laadun ja kohdentumisen on oltava jatkuvasti riittävät kattamaan valvottavaan kohdistuvat olennaiset riskit. Pääomalla ei voi kuitenkaan korvata riskinkantokyvyn laadullisia puutteita. Riskinkantokyvyn kuuluvat laajasti ajatellen pääomien ja kannattavuuden ohella myös luotettava hallinto, hyvin järjestetty sisäinen valvonta ja riskienhallinta.

Evli Pankin hallitus on asettanut tavoitteeksi vähintään 13,0 prosentin BIS-vakavaraisuuden ylläpitämisen. Vakavaraisuustavoitetta seurataan riskienvalvonnan kuukausiraportoinnin avulla hallituksessa, johtoryhmässä ja Credalcolossa. Evlin sisäisiä vakavaraisuuden hallintalaskelmia päivitetään aina, kun johto näkee sen tarpeelliseksi. Päivitys tehdään kuitenkin osana strategista suunnittelua vähintään vuosittain budjettiprosessin yhteydessä.

Tilinpäätöksen sisällysluetteloon

Konsernin tuloslaskelman liitetiedot

Laadintaperiaate

Korkotuotot ja korkokulut

Korkotuotot ja -kulut lasketaan efektiivisen koron menetelmällä. Kirjattaessa rahoitusvaroihin kuuluvasta sopimuksesta arvonalentumistappio koron kerryttämistä jatketaan alennetulle kirjanpitosaldolle sopimuksen alkuperäisellä efektiivisellä korolla. Jos maksun saaminen korosta on epätodennäköistä, se kirjataan arvonalentumistappioksi. Rahoitusvaroista saatavat korkotuotot kirjataan korkotuottoihin.

Vieraan pääoman menot

Vieraan pääoman menot kirjataan kuluksi niille kausille, joiden aikana ne ovat syntyneet. Lainojen hankinnasta välittömästi johtuvat transaktiomenot, jotka liittyvät tiettyyn lainaan, sisällytetään lainan alkuperäiseen jaksotettuun hankintamenoon ja jaksotetaan korkokuluksi efektiivisen koron menetelmää käyttäen, tai tarpeen vaatiessa sellaisen laskentakaavan mukaan, jonka tuloksena voidaan katsoa olevan riittävän lähellä efektiivisen koron mukaan laskettua summaa.

1.1. KORKOTUOTOT	2018	2017
Käypään arvoon tuloksen kautta arvostetut		
Saamistodistukset	0,6	0,5
Johdannaissopimukset	0,0	0,0
Korkotuotot muista lainoista ja saamisista		
Saamiset luottolaitoksilta	0,1	0,1
Saamiset yleisöltä ja julkisyhteisöiltä	1,5	1,3
Muut korkotuotot	1,2	1,3
Korkotuotot yhteensä	3,4	3,2

1.2. KORKOKULUT	2018	2017
Käypään arvoon tuloksen kautta arvostetut		
Johdannaissopimukset ja kaupankäyntitarkoituksessa pidettävät velat	0,0	0,0
Korkokulut muista vieraan pääoman eristä		
Velat yleisölle, julkisyhteisöille ja luottolaitoksille	-1,7	-1,2
Yleiseen liikkeeseen lasketut velkakirjat	-0,5	-0,5
Muut korkokulut	-0,6	-0,5
Korkokulut yhteensä	-2,8	-2,3

Tilinpäätöksen sisällysluetteloon

Laadintaperiaate

Tuloutusperiaatteet

Rahastojen hallinnoinnista saatavat hallinnointipalkkiot huomioidaan rahastojen päivittäisissä arvoissa ja laskutetaan kuukausittain.

Varainhoidon palkkiotuotot jaksotetaan kuukausittain ja laskutetaan jälkikäteen yhden, kolmen, kuuden tai kahdentoista kuukauden jaksoissa. Varainhoitoon liittyvät asiakassalkkujen tuottoon sidotut palkkiot tuloutetaan vasta, kun lopullinen palkkiomäärä on luotettavasti arvioitavissa.

Corporate Finance -toimintaan liittyvissä hankkeissa projektityöhön perustuvat palkkiot laskutetaan kuukausittain. Tämän lisäksi projektinhoitajalla voi olla oikeus erilliseen palkkioon transaktioon päättyneissä projekteissa. Nämä palkkiot kirjataan tuotoiksi, sillä tilikaudella, jolla transaktio toteutuu ja oikeus palkkioon syntyy. Hankkeesta syntyneet kulut sekä odotettavissa oleva tappio kirjataan kuluksi välittömästi.

Johdon harkinta

Varainhoidon ja rahastojen palkkiotuottoihin kohdistuu oikeuseriä, joihin saattaa tietyissä tilanteissa sisältyä tulkinnanvaraisuutta muun muassa voimassaolon ajankohtaan ja laajuuteen liittyen. Tämä koskee tilanteita, joissa asiakkaiden kanssa on sovittu hinnan alennuksista käyttäen niin sanottuja palkkionpalautussopimuksia. Tästä syystä johto on käyttänyt harkintaa ja

Muut neuvonantopalkkiot, joita ovat muun muassa kannustinohjelmien hallinnointi ja analyysipalvelut, laskutetaan kuukausittain, vuosineljänneksittäin tai vuosittain. Palkkiot jaksotetaan tasaisesti sille ajanjaksolle, jolle tehty työ kohdistuu.

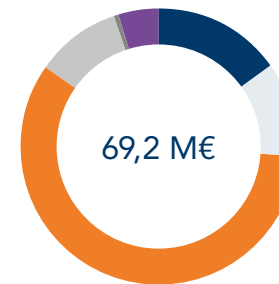
Arvopaperivälityksen tapahtumat kirjataan kauppapäivämäärän mukaisesti.

Osakeindeksilainan liikkeeseenlaskusta saatu laskennallinen palkkio kirjataan välittömästi tulokseen. Koko palkkio on käytettävissä lainan liikkeeseenlaskupäivänä, ja palkkio kohdistuu lainan järjestelyyn ja liikkeeseenlaskuun. Laina esitetään taseessa jaksotettuun hankintamenoon ja lainan korko-osuus eli option arvo esitetään erillisenä velkaeränä kohdassa Johdannais-sopimukset ja muut kaupankäyntitarkoituksessa pidettävät velat. Lainan korkokulu määritetään efektiivisen koron menetelmää käyttäen.

pyrkinyt arvioimaan mahdollisimman konservatiivisesti kyseisistä tai mahdollisista tiedossa olevista, mutta järjestelmään kirjaamattomista sopimuksista aiheutuvaa palkkionpalautusvelkaa. Velka on kerrytetty kuukausittain ja huomioitu rahasto- ja varainhoitopalkkioita pienentävänä eränä.

1.3. PALKKIOTUOTOT

	2018	2017
Luotonannoista	0,1	0,1
Maksuliikenteestä	0,0	0,1
Vakuutusten välityksestä	0,3	0,3
Neuvonantotehtävistä	10,4	9,4
Arvopaperinvälityksestä	7,7	8,4
Arvopapereiden liikkeellelaskusta	0,0	0,0
Rahastoista	40,3	37,3
OmaisuuDENhoidosta	6,9	7,6
Säilytysmaksuista	0,3	1,7
Muusta toiminnasta	3,2	2,2
Palkkiotuotot yhteensä	69,2	67,1



Palkkiotuotot

- Neuvonantotehtävistä: 10,4 %
- Arvopaperinvälityksestä: 7,7 %
- Rahastoista: 40,3 %
- OmaisuuDENhoidosta: 6,9 %
- Säilytysmaksuista: 0,3 %
- Muut* : 3,2 %

*Muut pitää sisällään Luotonannot, Maksuliikenteen, Vakuutusten välityksen, Arvopapereiden liikkeellelaskun ja Muun toiminnan.

Tilinpäätöksen sisällysluetteloon

1.4. PALKKIOKULUT	2018	2017
Pörssien kaupankäyntimaksuista	-1,1	-0,8
Muista	-1,1	-1,2
Palkkiokulut yhteensä	-2,1	-1,9

1.5. ARVOPAPERI- JA VALUUTTAKAUPAN NETTOTUOTOT	2018	2017
Arvopaperikaupan nettotuotot		
Kaupankäyntitarkoituksessa pidettävistä rahoitusvaroista	-0,1	2,7
Käypään arvoon tulosvaikuttavasti kirjattavista rahoitusvaroista/-veloista	-0,8	0,7
Arvopaperikaupan nettotuotot yhteensä	-0,9	3,5

	Myyntivoitot ja -tappiot	Käyvän arvon muutokset	Yhteensä 2018	Yhteensä 2017
Arvopaperikaupan nettotuotot lajeittain				
Saamistodistuksista	-0,3	-0,5	-0,8	0,5
Osakkeista ja johdannaisista	-1,5	1,4	-0,1	3,0
Arvopaperikaupan nettotuotot yhteensä	-1,7	0,9	-0,9	3,5
Valuuttatoiminnan nettotuotot			1,3	1,7
Arvopaperikaupan ja valuuttatoiminnan nettotuotot yhteensä	-1,7	0,9	0,4	5,2

1.6. TUOTOT OMAN PÄÄOMAN EHTOISISTA SIOITUKSISTA	2018	2017
Tuotot oman pääoman ehtoisista sijoituksista		
Osinkotuotot käypään arvoon arvostettavista rahoitusvaroista	0,3	-0,3
Myytavissä oleviin rahoitusvaroihin luokitelluista sijoituksista saadut osinkotuotot	0,0	0,0
Omistusyhteisyrityksiltä saadut osinkotuotot	0,0	0,0
Tuotot oman pääoman ehtoisista sijoituksista yhteensä	0,3	-0,3

1.7. LIIKETOIMINNAN MUUT TUOTOT	2018	2017
Vuokratuotot	0,0	0,0
Omassa käytössä olevan omaisuuden luovutuksesta syntyneet myyntivoitot	0,0	0,0
Muut tuotot	0,1	0,4
Liiketoiminnan muut tuotot yhteensä	0,1	0,4

1.8. HENKILÖSTÖKULUT

Laadintaperiaate

Evli-konsernin henkilöstölleen maksamat kokonaispalkkiot muodostuvat kiinteästä palkasta ja palkkioista, vuosittain vahvistettavan palkitsemismallin mukaisesta muuttuvasta palkkiosta ja pitkäaikaisista kannustinohjelmista.

Palkitsemisessa kiinteiden palkkojen merkitys on yhtiössä suuri. Yhtiö pyrkii tarjoamaan työntekijöilleen kilpailukykyisen palkkatason, jolla voidaan varmistaa osaavan henkilökunnan jatkaminen yhtiön palveluksessa. Muuttuviin palkkioihin perustuva palkitsemismalli kattaa koko konsernin henkilöstön. Palkitsemisen tavoitteena on tukea yhtiön strategian toteuttamista, edistää kilpailukykyä ja pitkän tähtäimen taloudellista menestystä.

Edellä mainittujen palkitsemistapojen lisäksi yhtiöllä on mahdollisuus luoda erillisiä pitkän aikavälin kannustinohjelmia. Evli konsernilla on kaksi voimassa olevaa osakeperusteista optio-oikeuksien toteutettua kannustinjärjestelmää, Optio-ohjelma 2014 ja Optio-ohjelma 2016. Molemmissa järjestelmissä optio-oikeudet on annettu vastikkeetta Evli-konsernin palveluksessa olleille avainhenkilöille.

Optio-ohjelmien lisäksi yhtiöllä on kaksi voimassa oleva osakepohjaista kannustinjärjestelmää, osakeohjelma 2017 ja 2018. Kyseisissä järjestelmissä osakkeet myönnetään vastikkeetta tulevien kolmen vuoden aikana tasaerinä ohjelman jäsenille edellyttäen, että henkilöt ovat edelleen yrityksen palveluksessa. Myöntöhetken jälkeen seuraa vielä kolmen vuoden arviointijakso, jonka aikana yhtiöllä on oikeus periä osakkeet

takaisin, mikäli siihen on aiheellinen syy, esimerkiksi irtisanoutumisen johdosta. Osakkeiden jakamisesta on päättänyt yhtiön hallitus. Lisätietoa Optio-ohjelmista ja osakepohjaisista kannustinjärjestelmistä Palkka- ja palkkioselvitys 2018, s. 132-134.

Evli-konserni tarjoaa henkilökunnalle palkkiorahaston, jonka jäseniä ovat kaikki Evli-konserniin kuuluvien, Suomessa olevien yhtiöiden työntekijät. Rahaston hyödyntäminen on vapaaehtoista. Päätös palkkioiden rahastoinnista tehdään aina vuodeksi kerrallaan. Rahastoon sijoitettavista pääomista ei pidätetä henkilösivukuluja. Rahasto sijoittaa jäsenosuuspääomaansa henkilöstöraholain edellyttämällä tavalla. Pääomaa sijoitetaan rahaston hallituksen yhdessä varainhoidon kanssa määrittelemän strategian mukaisesti.

Evli noudattaa työsuhteen päättyessä maksettavien korvausten maksamisessa voimassa olevan lainsäädännön mukaisia tavanomaisia työsuhteen päättymiseen liittyviä sopimuksia. Yhtiö ei ole tilikauden aikana maksanut uusille työntekijöille aloitusrahoja.

Evli-konsernin kaikki eläkejärjestelyt ovat maksupohjaisia. Maksupohjaisiin eläkejärjestelyihin tehdyt suoritukset merkitään tulosvaikuttavasti sillä tilikaudella, jota veloitus koskee. Evli-konserni rahoittaa kaikki eläkejärjestelynsä suorituksina eläkevakuutusyhtiöille. Suorituksissa huomioidaan eri maiden paikalliset säännökset ja käytännöt.

Tilinpäätöksen sisällysluetteloon

Henkilöstökulut	2018	2017
Kiinteät palkat ja palkkiot	-22,7	-23,2
- joista muuttuvia palkkoja ja palkkioita	-2,3	-4,1
Henkilöstösivukulut	-1,0	-1,4
-joista muuttuviin palkkoihin ja palkkioihin liittyviä	0,3	-0,2
Eläkekulut	-4,0	-4,2
-joista muuttuviin palkkoihin ja palkkioihin liittyviä	0,3	-0,8
-maksupohjaiset eläkekulut	-4,0	-4,2
Myönnetyt osakkeina toteutettavat ja maksettavat optiot	-0,2	-0,1
Yhteensä	-27,9	-28,9

	2018	2017
Henkilöstölukumäärät keskimäärin tilikaudella	259	248
Henkilöstö tilikauden lopussa	254	240

Henkilöstön jakauma segmenteittäin tilikauden lopussa		
Neuvonanto ja yritysasiakkaat	42	41
Varainhoito ja sijoittaja-asiakkaat	164	154
Konserni-toiminnot	48	45
Yhteensä	254	240

Henkilöstön jakauma maittain tilikauden lopussa		
Suomi	228	218
Ruotsi	24	20
Arabiemiraatit	2	2
Yhteensä	254	240

Palkitseminen

2018	Varainhoito ja sijoittaja-asiakkaat	Neuvonanto ja yritysasiakkaat	Konsernitoiminnot
Muuttuva käteisenä maksettu osuus	1,4	0,3	0,1
Henkilöstösivukulut	0,1	0,0	0,0
Eläkekulut	0,3	0,1	0,0
Lykätty osuus	0,2	0,2	0,1
Saajien lukumäärä	127	28	37

2017	Varainhoito ja sijoittaja-asiakkaat	Neuvonanto ja yritysasiakkaat	Konsernitoiminnot
Muuttuva käteisenä maksettu osuus	1,4	0,4	0,3
Henkilöstösivukulut	0,0	0,0	0,0
Eläkekulut	0,2	0,1	0,0
Lykätty osuus	0,1	0,0	0,0
Saajien lukumäärä	66	12	26

	2018		2017	
	Ylin johto	Riskinottajat	Ylin johto	Riskinottajat
Muuttuva käteisenä maksettu osuus	0,1	0,4	0,5	0,5
Henkilöstösivukulut	0,0	0,0	0,0	0,0
Eläkekulut	0,0	0,1	0,1	0,1
Lykätty osuus	0,1	0,2	0,0	0,1
Saajien lukumäärä	3	16	10	18

Henkilöstön jakauma



Segmenteittäin

- Neuvonanto ja yritysasiakkaat: 16,5 %
- Varainhoito ja sijoittaja-asiakkaat: 64,5 %
- Konserni-toiminnot: 18,9 %



Maittain

- Suomi: 89,8 %
- Ruotsi: 9,5 %
- Arabiemiraatit: 0,8 %



Naisia/miehiä

- Naisia: 38,6 %
- Miehiä: 61,4 %

Tilinpäätöksen sisällysluetteloon

OSAKEPOHJAISET KANNUSTIMET

Ohjelma Tyyppi	Optio-ohjelma 2014	Optio-ohjelma 2016	Osakekannustin- järjestelmä 2017	Osakekannustin- järjestelmä 2018	Yhteensä
	Optio	Optio	Osake	Osake	
Yhtiökokouspäivä	6.3.2013	8.3.2016	-	-	
Enimmäismäärä, kpl	127.500	233.000	233.000	233.000	826.500
Merkittäviä osakkeita per optio, kpl	5	1	-	-	
Alkuperäinen merkintähinta, €	3,088	8,74	-	-	
Osinko-oikaisu	Kyllä*	Kyllä	-	-	
Nykyinen merkintähinta, €	2,00	8,34	-	-	
Alkuperäinen allokaatiopäivä	13.2.2014	14.6.2016	30.9.2017	8.6.2018	
Vapautumispäivä	20.7.2014	1.6.2020	30.9.2021 / 30.9.2022 / 30.9.2023	30.6.2021 / 30.6.2022 / 30.6.2023	
Eräntymispäivä	30.4.2019	31.8.2020	-	-	
Enimmäisvoimassaoloaika, vuosia	5,2	4,2	6,0	5,1	5,1
Juoksuaikaa jäljellä, vuosia	0,3	1,7	4,8	4,5	3,1
Henkilöitä tilikauden päättyessä	1	12	10	17	
Toteutustapa	Osake	Osake	Käteinen & osake	Käteinen & osake	

*Optio-oikeudella merkittävän osakkeen merkintähinta on aina vähintään 2,00 euroa.

KÄYVÄN ARVON MÄÄRITTELY

Osakeperusteisille kannustinjärjestelmille on myöntämishetkellä määriteltävä käypä arvo, joka kirjataan kuluksi kannustimien sitouttamisajalle. Tilikaudella myönnettyjen kannustimien arvostuksessa käytetyt keskeisimmät parametrit ovat listattuna alla.

Arvostusparametrit tilikaudella myönnettyille kannustimille

Osakekurssi myöntämishetkellä, €	9,34
Osakekurssi tilikauden lopussa, €	7,28
Odotetut osingot, €	1,84
Käypä arvo yhteensä 31.12.2018, €	769.326

Osakepohjaisten kannustimien vaikutus tulokseen ja tauloudelliseen tilanteeseen tilikauden aikana

Tilikauden kulut, osakeperusteiset maksut, osakkeina toteutettavat	239.672
Osakeperusteisista maksuista aiheutuva velka 31.12.2018	0
Arvio tulevien palkkioiden rahana maksettavasta osuudesta veroviranomaisille 31.12.2018	807.141

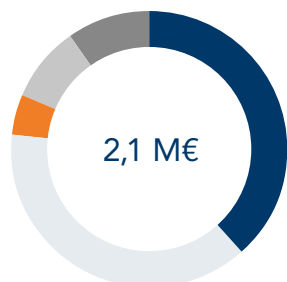
Tilikauden tapahtumat 2018	Optio-ohjelma 2014	Optio-ohjelma 2016	Osakekannustin- järjestelmä 2017	Osakekannustin- järjestelmä 2018	Toteutushinta, painotettu, €	Yhteensä
1.1.2018						
Kauden alussa ulkona olleet	94.200	223.000	76.670	0	6,46	393.870
Muutokset tilikaudella						
Kaudella myönnetty	0	0	72.065	77.674	0,00	149.739
Kaudella menetetyt	0	0	0	4.667	0,00	4.667
Kaudella mitätöidyt	0	0	0	0	0,00	0
Kaudella toteutetut	51.700	0	0	0	2,00	51.700
Merkintähinnan vaihdolla painotettu keskikurssi toteuttamisjakson aikana, €	2,00	-	-	-	2,00	-
Osakkeen keskikurssi toteuttamisjakson aikana, € *	9,36	-	-	-	9,36	-
Kaudella eräntyneet	0	0	0	0	0,00	0
31.12.2018						
Kauden loppuun mennessä toteutetut, kpl	85.000	0	0		2,00	85.000
Kauden lopussa ulkona olevat	42.500	223.000	148.735	73.007	6,89	487.242

*Yhtiön osakkeen vaihdolla painotettu keskikurssi ajalta, millä kyseistä optiota on voinut merkitä tilikaudella 2018

Tilinpäätöksen sisällysluetteloon

1.9. MUUT KULUT	2018	2017
Huoneistokulut	-0,6	-0,7
Muut konttorikulut	-0,3	-1,0
Puhelin- ja postikulut	-0,5	-0,4
Informaatiojärjestelmäkulut	-4,0	-3,5
ATK ylläpitokulut	-4,0	-3,6
Edustuskulut	-1,1	-0,6
Matkakulut	-0,9	-0,7
Autokulut	-0,1	-0,1
Muut henkilöstökulut	-1,1	-0,9
Markkinointikulut	-0,9	-1,0
Pankki-, säilytys ja muut kulut	-1,0	-1,0
Analyysi- ja asiantuntijakulut	-1,4	-1,6
Viranomaismaksut	-0,5	-0,3
Vuokratkulut	-2,4	-2,4
Muut kulut	-0,6	-1,2
Muut hallintokulut yhteensä	-19,5	-19,0

1.10. POISTOT JA ARVONALENTUMISET	2018	2017
Poistot		
Sovelluksista ja ohjelmistoista	-0,8	-0,6
Muista aineettomista hyödykkeistä	-0,8	-1,3
Vuokrahuoneistojen perusparannusmenoista	-0,1	-0,1
Rahoitusleasingillä hankituista koneista ja kalustosta	-0,2	-0,2
Koneista ja kalustosta	-0,1	-0,1
Poistot ja arvonalennukset aineellisista ja aineettomista hyödykkeistä yhteensä	-2,1	-2,3
Arvonalennukset		
Arvonalennukset liikearvosta	0,0	0,0


Poistojen jakauma omaisuusluokittain

- Sovelluksista ja ohjelmistoista: 38,1 %
- Muista aineettomista hyödykkeistä: 38,1 %
- Vuokrahuoneistojen perusparannusmenoista: 4,8 %
- Rahoitusleasingillä hankituista koneista ja kalustosta: 8,7 %
- Koneista ja kalustosta: 9,5 %

1.11. ODOTETTAVISSA OLEVAT LUOTTOTAPPIOT LUOTOISTA JA MUISTA SAAMISISTA SEKÄ ARVONALENTUMISTAPPIOT MUISTA RAHOITUSVAROISTA

	2018	2017
Saamiset yleisöltä ja julkisyhteisöiltä		
Ryhmäkohtaiset odotettavissa olevat luottotappiot	0,0	0,0
Sopimuskohtaiset odotettavissa olevat luottotappiot	0,0	0,0
Takaukset ja muut taseen ulkopuoliset erät	0,0	0,0
Myyntisaamiset	0,0	0,0
Muiden rahoitusvarojen arvonalentumistappiot	0,0	0,0
Arvonalentumistappiot yhteensä	0,0	0,0

1.12. OSUUS OSAKKUUSYHTIÖIDEN TULOKSESTA

	2018	2017
Northern Horizon Capital A/S	2,6	0,6

Johdon harkinta

Evli ei ole osallisena osakkuusyritysten päivittäisessä liiketoiminnan johtamisessa vaan keskittyy vaikuttamaan enemmänkin strategiaan päätöksien hallitustasolla. Evlin konsernitilinpäätöstä valmisteltaessa osakkuusyritysten tuloslaskelma ja tase eivät ole vielä tiedossa, minkä johdosta Evlin johto joutuu käyttämään harkintaa arvioidessaan tilikaudelle kohdistuvaa osuutta osakkuusyhtiön tuloksesta. Arvio perustuu viimeisimpään tiedossa olevaan tuloskehitykseen, aiempaan kokemukseen mahdollisista viime hetken muutoksista sekä muihin mahdollisiin muutoksiin viittaaviin tekijöihin.

Tilinpäätöksen sisällysluetteloon

1.13. TULOVEROT
Laadintaperiaate

Tuloslaskelman verokulu muodostuu kauden verotettavaan tuloon perustuvasta verosta ja laskennallisesta verosta. Kauden verotettavaan tuloon perustuva vero lasketaan verotettavasta tulosta kunkin maan voimassaolevan verokannan perusteella. Veroa oikaistaan mahdollisilla edellisiin kausiin liittyvillä veroilla.

Laskennalliset verot lasketaan kaikista väliaikaisista eroista kirjanpitoarvon ja verotuksellisen arvon välillä. Suurimmat väliaikaiset erot syntyvät aineellisten käyttöomaisuushyödykkeiden poistoista ja verotuksessa vahvistetuista tappioista. Tytäryritysten jakamattomista voittovaroista ei kirjata laskennallista veroa siltä osin, kun ero ei todennäköisesti purkaudu ennakoitavissa olevassa tulevaisuudessa. Laskennalliset verot on laskettu käyttämällä tilinpäätöspäivään mennessä säädettyjä verokantoja.

Tuloverot	2018	2017
Tilikauden verotettavaan tuloon perustuva vero	-3,9	-4,7
Edellisten tilikausien verot	0,0	-0,1
Laskennalliset verot	-0,3	0,5
Muut verot	0,0	0,0
Tuloverot yhteensä	-4,2	-4,3
Voimassaolevan verokannan mukaan laskettujen verojen vertailu tuloslaskelmassa esitettyihin veroihin.		
Tulos ennen veroja, suomalaiset yhtiöt	18,2	18,2
Tulos ennen veroja muut kuin suomalaiset yhtiöt	3,2	3,6
Tulos ennen veroja, yhteensä	21,5	21,8
Verot laskettuna kotimaan verokannalla	4,3	4,4
Ulkomaisten tytäryritysten poikkeavien verokantojen vaikutus	0,0	0,0
Ulkomaille maksetut lähdeverot	0,0	0,0
Verovapaiden tulojen vaikutus	0,1	-0,6
Vähennyskeltottomien kulujen vaikutus	0,2	0,1
Edellisten tilikausien verot	0,0	-0,1
Muun laskennallisen veron muutos	-0,3	0,5
Verosaaminen aikaisempien tilikausien tappioista	0,0	0,0
Muut verot	0,0	0,0
Verot tuloslaskelmassa	4,2	4,3

1.14. OSAKEKOHTAINEN TULOS

	2018	2017
Tilikauden voitto, josta Evli Pankki Oyj:n osakkeenomistajien osuus	16,0	16,7
A-osakkeiden lukumäärän keskiarvo	15.101.163	15.268.522
B-osakkeiden lukumäärän keskiarvo	8.083.120	7.806.243
Osakekohtainen tulos (EPS)	0,69	0,72
Osakepohjaisten kannustinohjelmien osake- ja optio-oikeudet	385.335	770.670
Osakekohtainen tulos (EPS), euroa, laimennettu	0,68	0,72
Tilikauden laajan tuloslaskelman voitto, josta Evli Pankki Oyj:n osakkeenomistajien osuus	15,8	16,5
Laaja osakekohtainen tulos (EPS), euroa, laimennettu	0,67	0,69

Koska A- ja B-sarjan osakkeet oikeuttavat samaan osuuteen yhtiön tuloksesta, näitä ei esitetä erikseen.

Tilinpäätöksen sisällysluettelon

Konsernin taseen liitetiedot

2.1. KÄTEISET VARAT	2018	2017
Keskuspankkisaamiset	239,6	383,1
Muut	0,1	0,1
Käteiset varat yhteensä	239,7	383,2

2.2. SAAMISET LUOTTOLAITOKSILTA	2018	2017
Vaadittaessa maksettavat		
Kotimaisilta luottolaitoksilta	1,6	1,7
Ulkomaisilta luottolaitoksilta	6,2	3,7
Vaadittaessa maksettavat yhteensä	7,7	5,4
Muut kuin vaadittaessa maksettavat		
Kotimaisilta luottolaitoksilta	22,3	27,8
Ulkomaisilta luottolaitoksilta	46,7	30,9
Muut kuin vaadittaessa maksettavat yhteensä	69,1	58,7
Saamiset luottolaitoksilta yhteensä	76,8	64,1

2.3. SAAMISET YLEISÖLTÄ JA JULKISYHTEISÖILTÄ	2018	2017
Vaadittaessa maksettavat		
Rahoitus- ja vakuutuslaitokset	0,2	0,0
Vaadittaessa maksettavat yhteensä	0,2	0,0
Muut kuin vaadittaessa maksettavat		
Yritykset ja asuntoyhteisöt	27,2	14,2
Rahoitus- ja vakuutuslaitokset	1,5	1,2
Kotitaloudet	74,6	67,3
Ulkomaat	11,1	9,3
Muut kuin vaadittaessa maksettavat yhteensä	114,4	92,0
Saamiset yleisöltä ja julkisyhteisöiltä yhteensä	114,6	92,0

2.4. SAAMISTODISTUKSET	2018			2017
	Julkisesti noteeratut	Muut	Yhteensä	Yhteensä
Julkisyhteisöjen liikkeellelaskemat				
Kuntatodistukset		207,6	207,6	208,4
Julkisyhteisöjen liikkeelle laskemat yhteensä	0,0	207,6	207,6	208,4
Muiden kuin julkisyhteisöjen liikkeellelaskemat				
Käypään arvoon arvostettavat				
Pankkien liikkeellelaskemat joukkovelkakirjat	39,7	0,0	39,7	45,1
Muut saamistodistukset	4,2	2,8	7,0	12,2
Muiden kuin julkisyhteisöjen liikkeellelaskemat yhteensä	43,9	2,8	46,7	57,3
Saamistodistukset yhteensä			254,3	265,7

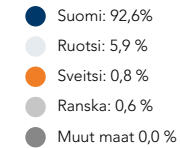
	2018	2017
Tase-eräkohtaiset saamistodistukset		
Keskuspankkirahoitukseen oikeuttavat saamistodistukset		
Julkisyhteisöiltä	0,0	0,0
Muut	31,1	36,3
Saamistodistukset		
Julkisyhteisöiltä	207,6	208,4
Muilta	15,6	21,0
Yhteensä	254,3	265,7

Tilinpäätöksen sisällysluetteloon

Sijoitusten maajakauma	2018	2017
Suomi	235,6	237,1
Ruotsi	15,1	18,2
Sveitsi	2,1	2,2
Ranska	1,5	1,5
Kanada	0,0	5,0
Norja	0,0	1,2
Hollanti	0,0	0,3
Yhdysvallat	0,0	0,1



Sijoitusten maajakauma



2.5. OSAKKEET JA OSUUDET

Tase-erä	2018		
	Julkisesti noteeratut	Muut	Yhteensä
Osakkeet ja osuudet			
Käypään arvoon tulosvaikutteisesti kirjattavat			
Kaupankäyntitarkoituksessa pidettävät	2,5	0,0	2,5
Muut käypään arvoon tulosvaikutteisesti kirjattavat	21,5	6,1	27,6
Osakkeet ja osuudet yhteensä	24,0	6,1	30,1

Tase-erä	2017		
	Julkisesti noteeratut	Muut	Yhteensä
Osakkeet ja osuudet			
Myytavissä olevat	0,0	0,0	0,0
Käypään arvoon tulosvaikutteisesti kirjattavat			
Kaupankäyntitarkoituksessa pidettävät	17,2	0,0	17,2
Muut käypään arvoon tulosvaikutteisesti kirjattavat	10,1	4,3	14,3
Osakkeet ja osuudet yhteensä	27,2	4,3	31,5

Nettoriskipositio on kuvattu kappaleessa Markkinariski, Riskiasemaa kuvaavat liitetiedot.

Tilinpäätöksen sisällysluetteloon

2.6. JOHDANNAISSOPIMUKSET

Laadintaperiaate

Konserni käsittelee johdannaisopimukset IFRS 9 Rahoitusinstrumentit määrämällä tavalla. Johdannaisopimukset merkitään kirjanpitoon alun perin hankintameno, joka vastaa niiden käypää arvoa. Hankinnan jälkeen johdannaisopimukset arvostetaan käypään arvoon. Voivot ja tappiot, jotka syntyvät käypään arvoon arvostamisesta, käsitellään kirjanpidossa johdannaisopimuksen käyttötarkoituksen määrämällä tavalla. Johdannaisopimusten positiiviset arvomuutokset merkitään taseen varoiksi ja negatiiviset arvomuutokset veloiksi.

Yhtiössä ei sovelleta suojauslaskentaa ja johdannaisopimukset on luokiteltu kaupankäyntitarkoituksessa pidettäviksi. Tähän ryhmään kuuluvien johdannaisten tilikauden aikaiset arvomuutokset sekä realisoituneet voivot/tappiot esitetään tuloslaskelman kohdassa arvopaperikaupan nettotuotot.

Kaupankäyntitarkoituksessa pidettävät osakejohdannaiset, sekä muut kaupankäyntitarkoituksessa pidettävät velat suojaavat kaupankäyntitarkoituksessa pidettävien osakkeiden delta-osakeriskiä. Osakeriskin nettopositiot on kuvattu kohdassa Riskiasemaa kuvaavat liitetiedot, kappale Markkinariskit.

Rahoitustoiminnan osakejohdannaiset suojaavat osakeindeksin tuottoon sidottujen liikkeeseen laskettujen joukko-velkakirjalainojen osakeriskiä.

Korkojohdannaiset suojaavat taseen velkojen korkoriskiä.

Valuuttajohdannaisiin kuuluu asiakkaita vastaan tehtyjä sitoumuksia ja näiden suojauksia, sekä tasetta suojaavia sopimuksia. Avoimen riskin osuus bruttomäärästä on pieni. Suurin osa sopimuksista on Ruotsin kruunumääräisiä (2.936 miljoonaa euroa) ja Yhdysvaltain dollareita (535 miljoonaa euroa).

Johdannaisriskien kokonaisvaikutukset

Kohde-etuuden nimellisarvoina, brutto

2018

2018

Kaupankäyntitarkoituksessa pidettävät	Jäljellä oleva maturiteetti			Käypä arvo (+/-)	VARAT	VELAT
	Alle 1 vuosi	1–5 vuotta	5–15 vuotta			
Korkojohdannaiset						
Koronvaihtosopimukset	0,5	65,1	20,8	0,0	0,0	0,0
Valuuttajohdannaiset	4.230,8	0,0	0,0	0,3	23,2	22,9
Osakejohdannaiset						
Termiinisopimukset	0,3	0,0	0,0	0,1	0,1	0,0
Ostetut optiot	5,9	37,4	0,0	0,9	0,9	0,0
Asetetut optiot	5,9	37,4	0,0	-0,9	0,0	0,9
Muut johdannaiset						
Kaupankäyntitarkoituksessa pidettävät yhteensä	4.243,4	139,9	20,8	0,4	24,2	23,8
Johdannaisopimukset yhteensä	4.243,4	139,9	20,8	0,4	24,2	23,8

Johdannaisriskien kokonaisvaikutukset

Kohde-etuuden nimellisarvoina, brutto

2017

2017

Kaupankäyntitarkoituksessa pidettävät						
Kaupankäyntitarkoituksessa pidettävät	Jäljellä oleva maturiteetti			Käypä arvo (+/-)	VARAT	VELAT
	Alle 1 vuosi	1–5 vuotta	5–15 vuotta			
Korkojohdannaiset						
Koronvaihtosopimukset	0,0	20,8	10,3	0,0	0,0	0,0
Valuuttajohdannaiset	3.464,1	0,0	0,0	0,1	24,9	24,8
Osakejohdannaiset						
Termiinisopimukset	12,6	0,0	0,0	1,2	1,2	0,0
Ostetut optiot	79,9	49,4	0,0	3,7	3,7	0,1
Asetetut optiot	52,8	49,4	0,0	-4,3	0,4	4,7
Muut johdannaiset						
Kaupankäyntitarkoituksessa pidettävät yhteensä	3.609,5	119,6	10,3	0,6	30,2	29,6
Johdannaisopimukset yhteensä	3.609,5	119,6	10,3	0,6	30,2	29,6

Tilinpäätöksen sisällysluetteloon

2.7. AINEETTOMAT HYÖDYKKEET JA LIIKEARVO

Laadintaperiaate

Liikearvo

Liikearvo vastaa sitä osaa hankintamenosta, joka ylittää konsernin osuuden hankintu yrityksen nettovarallisuuden käyvästä arvosta hankinta-ajankohtana. Liikearvo arvostetaan alkuperäiseen hankintamenoa vähennettynä arvonalentumisilla. Liikearvoista ei kirjata säännönmukaisia poistoja. Yritysostojen yhteydessä hankittu liikearvo testataan vuosittain ja aina, kun jokin tapahtuma tai olosuhteiden muutos osoittaa, että kirjattu arvo ei ehkä ole kerrytettävissä. Tätä tarkoitusta varten liikearvo on kohdistettu rahavirtaa tuottaville toiminnoille, tai jos kyseessä on tytäryritys, liikearvo sisältyy kyseisen tytäryrityksen hankintamenoa ja tytäryritys muodostaa rahavirtaa tuottavan yksikön. Jos rahavirtaa tuottavalle yksikölle kirjattun liikearvon määrä ylittää kerrytettävissä olevan rahamäärän, erotus kirjataan arvonalennukseksi.

Liikearvon arvonalentumistestausta varten omaisuuserän kerrytettävissä olevat rahamäärät on määritetty laskemalla omaisuuserille käyttöarvo. Käyttöarvolaskelmat perustuvat johdon hyväksymiin suunnitelmiin viiden vuoden kassavirroista. Kassavirtamallissa arvioitavana ovat kunkin rahavirtaa tuottavan toiminnon operatiiviseen kassavirtaan vaikuttavat erät, pääasiassa tuotot ja kulut. Rahavirrat, jotka ulottuvat viiden vuoden ennustejakson jälkeiselle ajalle, on laskettu käyttäen ns. loppuarvomenetelmää.

Kunkin omaisuuserän tuotot ja kulut on arvioitu perustuen johdon käsitykseen tulevaisuuden kehityksestä huomioiden odotus markkina-alueen yleisestä kehityksestä. Lähtökohtaisesti tuottojen odotetaan kasvavan 0-4 prosenttia vuosittain tarkastelujakson aikana. Vastaavasti kulujen odotetaan kasvavan vuosittain noin kahden prosentin verran.

Loppuarvomenetelmässä kasvun määrittelemisessä on käytetty johdon konservatiivista arviota kassavirran pitkän aikavälin kasvusta. Loppuarvon kasvutekijänä on vuoden 2018 testauksessa käytetty joko yhden tai kahden prosentin vuotuista kasvua riippuen testattavan toiminnon riskillisyydestä. Käyttöarvon laskemiseksi tulevat kassavirrat diskontataan nykyarvoon käyttäen diskonttokorkoa, joka heijastaa käsitystä rahan aikavirran arvosta ja omaisuuserän erityisistä riskeistä. Testauksessa käytetty diskonttokorko oli 11 prosenttia.

Liikearvotestauksen yhteydessä arvioidaan myös testaukseen sisältyvä herkkyys kunkin lopputulokseen vaikuttavan muuttujan muutoksille. Arvonalentumistestauslaskelmille on tehty herkkyysanalyysijä käyttämällä ennusteita huonompia skenaarioita. Näiden skenaarioiden avulla tarkasteltiin käyttöarvon muutosta arvonalentumisen perusoletuksia vaihtamalla. Herkkyysanalyysissä muutettiin tulevia tulo- ja menokassavirtoja, diskonttauskorkoa ja loppuarvon kasvuvauhtia. Toteutettujen herkkyysanalyysien perusteella testattavista toiminnoista kerrytettävissä oleva rahamäärä ei muutu siten että tämä johtaisi tilanteeseen, jossa kirjanpitoarvo ylittäisi käyttöarvon.

Johdon harkinta

Liikearvon testaus perustuu liikearvoa sisältävien rahavirtaa tuottavien yksiköiden tulevaisuudessa kerryttämisiin nettorahavirtoihin, joita verrataan yksikön kirjanpitoarvoon. Testausta varten tehdään oletuksia, jotka koskevat mm. tuottojen kasvuvauhtia, toiminnasta aiheutuvia kustannuksia sekä diskonttokorkoa, jolla tulevat rahavirrat muutetaan nykyarvoon.

Laadintaperiaate

Aineettomat hyödykkeet

Aineeton hyödyke merkitään taseeseen vain, jos hyödykkeen hankintameno on määritettävissä luotettavasti ja jos on todennäköistä, että hyödykkeestä johdettava odotettavissa oleva taloudellinen hyöty koituu yrityksen hyväksi. Aineeton hyödyke, jolla on rajallinen taloudellinen vaikutusaika, merkitään taseeseen alkuperäiseen hankintamenoonsa ja kirjataan tasapoistoina kuluksi tuloslaskelmaan sen tunnetun tai arvioidun taloudellisen vaikutusaikansa kuluessa. Aineetomiin hyödykkeisiin sisältyy ohjelmistolisenssejä ja muita aineettomia oikeuksia, joiden taloudellinen vaikutusaika on 3-5 vuotta.

Aineellisten ja aineettomien hyödykkeiden arvonalentuminen

Konserni arvioi jokaisena tilinpäätöspäivänä, onko viitteitä siitä, että jonkin omaisuuserän arvo on alentunut. Jos viitteitä ilmenee, arvioidaan kyseisestä omaisuuserästä kerrytettävissä oleva rahamäärä. Kerrytettävissä oleva rahamäärä arvioidaan lisäksi vuosittain aina liikearvon sekä keskeneräisten aineettomien hyödykkeiden osalta, riippumatta siitä, onko viitteitä arvonalentumisesta. Arvonalentumistarvetta tarkastellaan rahavirtaa tuottavien yksikköjen tasolla, joka on Evli-konsernissa tytäryhtiötaso tai segmentti.

Kerrytettävissä oleva rahamäärä on omaisuuserän käypä arvo vähennettynä myynnistä aiheutuvilla menoilla tai sitä korkeampi käyttöarvo. Käyttöarvolla tarkoitetaan kyseisestä omaisuuserästä tai rahavirtaa tuottavasta yksiköstä saatavissa olevia arvioituja vastaisia nettorahavirtoja, jotka diskontataan nykyarvoonsa. Diskonttauskorkona käytetään ennen veroa määritettyä korkoa, joka kuvastaa markkinoiden näkemystä rahan aika-arvosta ja omaisuuserään liittyvistä erityisriskeistä.

Arvonalentumistappio kirjataan, kun omaisuuserän kirjanpitoarvo on suurempi kuin siitä kerrytettävissä oleva rahamäärä. Arvonalentumistappion kirjaamisen yhteydessä poistojen kohteena olevan omaisuuserän taloudellinen vaikutusaika arvioidaan uudelleen. Arvonalentumistappio perutaan, jos olosuhteissa on tapahtunut muutos ja hyödykkeen kerrytettävissä oleva rahamäärä on muuttunut arvonalentumistappion kirjaamisajankohdasta. Liikearvosta kirjattua arvonalentumistappiota ei peruta missään tilanteessa.

Johdon harkinta

Johto arvioi jokaisena tilinpäätöspäivänä onko viitteitä siitä, että jonkun omaisuuserän arvo on alentunut. Jos viitteitä ilmenee, arvioidaan kyseisestä omaisuuserästä kerrytettävissä oleva rahamäärä.

Tilinpäätöksen sisällysluettelo

Liikearvo ja aineettomat hyödykkeet	2018	2017
Liikearvo		
Hankintameno 1.1.	5,9	5,9
Hankintameno 31.12.	5,9	5,9
Kertyneet arvonalentumiset 1.1.	-3,0	-3,0
Tilikaudella kirjattu arvonalentuminen	0,0	0,0
Kertyneet arvonalentumiset 31.12.	-3,0	-3,0
Kirjanpitoarvo 31.12.	2,9	2,9


Liikearvon jakautuminen

- Kannustinohjelmien hallinnointi: 42,6 %
- Rahastosalkunhoito: 15,5 %
- Yksityisvarainhoito: 41,2 %
- Vaihtoehtoiset rahastot: 0,7 %

Keskeneräiset ohjelmistot tai projektit	2018	2017
Hankintameno 1.1.	0,2	0,3
Siirto tase-erien välillä	0,0	-0,1
Lisäykset	1,9	0,0
Hankintameno 31.12.	2,0	0,2
Kirjanpitoarvo 31.12.	2,0	0,2

Sovellukset ja ohjelmistot	2018	2017
Hankintameno 1.1.	24,8	22,7
Siirto tase-erien välillä	0,0	0,1
Lisäykset	2,0	1,9
Vähennykset ja loppuunpoistetut	-8,1	0,0
Hankintameno 31.12.	18,7	24,8
Kertyneet poistot 1.1.	-20,1	-19,5
Tilikauden poistot	-0,8	-0,6
Vähennysten ja loppuunpoistettujen kertyneet poistot	7,3	0,0
Kertyneet poistot 31.12.	-13,6	-20,1
Kirjanpitoarvo 31.12.	5,0	4,7

Muut aineettomat hyödykkeet

Hankintameno 1.1.	6,2	10,4
Lisäykset	3,5	0,0
Vähennykset	-3,4	-4,1
Hankintameno 31.12.	6,4	6,2
Kertyneet poistot 1.1.	-4,0	-6,9
Tilikauden poistot	-0,8	-1,3
Vähennysten kertyneet poistot	0,0	4,1
Kertyneet poistot 31.12.	-4,8	-4,0
Kirjanpitoarvo 31.12.	1,5	2,2

Olennaisimmat muut aineettomat hyödykkeet ovat asiakassuhteet.

Aineettomien hyödykkeiden kirjanpitoarvo 31.12. yhteensä	11,5	10,0
Aineettomien hyödykkeiden tasearvo 31.12.	11,5	10,0

Tilinpäätöksen sisällysluetteloon

2.8. AINEELLISET HYÖDYKKEET
Laadintaperiaate

Aineelliset käyttöomaisuushyödykkeet on arvostettu kertyneillä poistoilla ja arvonalentumisilla vähennettyyn alkuperäiseen hankintamenuun. Myöhemmin syntyvät menot sisällytetään aineellisen käyttöomaisuushyödykkeen kirjanpitoarvoon vain, mikäli on todennäköistä, että hyödykkeeseen liittyvä vastainen taloudellinen hyöty koituu konsernin hyväksi ja hyödykkeen hankintamenu on luotettavasti määritettävissä. Muut korjaus- ja ylläpitomenot kirjataan tulosvaikutteisesti, kun ne ovat toteutuneet.

Hyödykkeistä tehdään tasapoistot arvioitun taloudellisen vaikutusajan kuluessa. Arvioitujen taloudellisten vaikutusajat ovat seuraavat:

- Koneet ja kalusto:	5 vuotta
- Atk-laitteet:	3 vuotta
- Rahoitusleasingsopimuksella vuokratut hyödykkeet:	3-5 vuotta
- Vuokrahuoneiston peruseräparannukset:	vuokrasopimuksen kestoajaksi

Hyödykkeiden jäännösarvo ja taloudellinen vaikutusaika tarkistetaan jokaisessa tilinpäätöksessä ja tarvittaessa oikaistaan kuvastamaan taloudellisen hyödyn odotuksissa tapahtuneita muutoksia.

Aineellisen käyttöomaisuushyödykkeen poistot lopetetaan silloin, kun aineellinen käyttöomaisuushyödyke luokitellaan myytävänä olevaksi IFRS 5 Myytävänä olevat pitkäaikaiset omaisuuserät ja lopetetut toiminnot -standardin mukaisesti.

Aineellisten käyttöomaisuushyödykkeiden käytöstä poistamisesta ja luovutuksista syntyvät voitot ja tappiot sisältyvät liiketoiminnan muihin tuottoihin tai -kuluihin.

Aineelliset hyödykkeet	2018	2017
Koneet ja kalusto		
Hankintamenu 1.1.	6,7	6,5
Muuntoero	0,0	0,0
Lisäykset	0,3	0,2
Vähennykset ja loppunpoistetut	-5,5	0,0
Hankintamenu 31.12.	1,5	6,7
Kertyneet poistot 1.1.	-6,3	-6,2

	2018	2017
Muuntoero	0,0	0,0
Tilikauden poistot	-0,1	-0,1
Tilikauden poistojen muuntoero	0,0	0,0
Vähennysten ja loppunpoistettujen kertyneet poistot	5,5	0,0
Kertyneet poistot 31.12.	-0,9	-6,3
Kirjanpitoarvo 31.12.	0,6	0,4
Rahoitusleasingsopimuksella vuokratut hyödykkeet		
Hankintamenu 1.1.	3,4	3,2
Lisäykset	0,2	0,1
Hankintamenu 31.12.	3,5	3,4
Kertyneet poistot 1.1.	-3,1	-2,9
Tilikauden poistot	-0,2	-0,2
Kertyneet poistot 31.12.	-3,3	-3,1
Kirjanpitoarvo 31.12.	0,2	0,3
Koneiden ja kaluston kirjanpitoarvo 31.12. yhteensä	0,8	0,7
Vuokrahuoneistojen peruseräparannukset		
Hankintamenu 1.1.	1,4	1,4
Hankintamenu 31.12.	1,4	1,4
Kertyneet poistot 1.1.	-0,9	-0,7
Tilikauden poistot	-0,1	-0,1
Kertyneet poistot 31.12.	-1,0	-0,9
Kirjanpitoarvo 31.12.	0,4	0,5
Muut aineelliset hyödykkeet		
Hankintamenu 1.1.	0,6	0,6
Hankintamenu 31.12.	0,6	0,6
Kirjanpitoarvo 31.12.	0,6	0,6
Aineellisten hyödykkeiden kirjanpitoarvo 31.12	1,9	1,8
Aineellisten hyödykkeiden tasearvo 31.12.	1,9	1,8

Tilinpäätöksen sisällysluetteloon

2.9. MUUT VARAT	2018	2017
Arvopapereiden myyntisaamiset	1,9	10,9
Palkkiosaamiset	10,2	11,2
Arvopapereiden välityssaamiset	39,6	51,6
Muut saamiset	0,2	0,1
Muut varat yhteensä	51,9	73,9

2.10. SIIRTOSAAMISET JA MAKSETUT ENNAKOT	2018	2017
Korkosaamiset	0,4	0,3
Verosaamiset	1,7	0,1
Henkilösidonnaiset	0,1	1,1
Muut	3,1	2,5
Siirtosaamiset ja maksetut ennakot yhteensä	5,3	4,0

2.11. LASKENNALLISET VEROSAAMISET

Johdon harkinta

Laskennallisten verosaamisten merkintä taseeseen edellyttää harkintaa. Laskennallinen verosaaminen kirjataan siihen määrään asti kuin on todennäköistä, että tulevaisuudessa syntyy verotettavaa tuloa, jota vastaan vahvistetut tappiot voidaan hyödyntää. Laskennallisten verosaamisten arvon alentaminen voi olla välttämätöntä, jos tulevaisuuden verotettava tulo eroaa arvioidusta. Laskennallisia verosaamisia tarkastellaan vuosittain suhteessa konsernin kykyyn kerryttää tulevaisuudessa riittävästi verotettavaa tuloa.

Laskennalliset verosaamiset	2018	2017
Verosaamiset		
Jaksotuseroista kirjatut verosaamiset*	0,1	0,1
Muut väliaikaiset verosaamiset		
Vahvistetuista tappioista johtuvat	0,0	0,5
Laskennalliset verot yhteensä	0,1	0,7

*Jaksotuseroista kirjatut verosaamiset sisältävät käyttöomaisuuden poistojen jaksotuseron.

2.12. VELAT LUOTTOLAITOKSILLE JA KESKUSPANKKEILLE	2018	2017
Luottolaitoksille		
Vaadittaessa maksettavat	0,0	18,1
Muut kuin vaadittaessa maksettavat	6,7	13,6
Velat luottolaitoksille ja keskuspankeille yhteensä	6,7	31,7

2.13. VELAT YLEISÖLLE JA JULKISYHTEISÖLLE	2018	2017
Talletukset		
Vaadittaessa maksettavat	469,9	621,3
Muut	0,0	0,2
Muut velat		
Vaadittaessa maksettavat	0,0	0,0
Muut	0,0	0,0
Velat yleisölle ja julkisyhteisölle yhteensä	469,9	621,5

2.14. YLEISEEN LIIKKEESEEN LASKETUT VELKAKIRJAT	2018	2017
Sijoitustodistukset	43,0	22,5
Joukkovelkakirjalainat	118,0	75,0
Yleiseen liikkeeseen lasketut velkakirjat yhteensä	160,9	97,5

Muutokset yleiseen liikkeeseen lasketuissa joukkovelkakirjalainoissa		
Liikkeeseenlaskut	67,0	49,5
Takaisin Hankinnat	23,7	10,2

Tilinpäätöksen sisällysluetteloon

2.15. JOHDANNAISSOPIMUKSET JA MUUT KAUPANKÄYNTI-TARCOITUKSESSA PIDETTÄVÄT VELAT

	2018	2017
Johdannaissopimukset	23,8	29,6
Lyhyksimyydyt osakkeet	0,6	5,0
Johdannaissopimukset ja muut kaupankäyntitarkoituksessa pidettävät yhteensä	24,3	34,6

2.16. MUUT VELAT

	2018	2017
Arvopapereiden välitysvelat	52,1	69,8
Arvopapereiden ostovelat	0,1	0,2
Leasingrahoitusvelka	0,3	0,3
Verovelka	0,1	0,3
Henkilösidonaiset	0,6	0,6
Muut lyhytaikaiset velat	2,4	8,5
Käteisasiakkaiden ennakomaksut	1,8	3,2
Arvonlisäverovelka	0,6	0,7
Muut velat yhteensä	58,0	83,6

2.17. SIIRTOVELAT JA SAADUT ENNAKOT

	2018	2017
Korkovelat	0,2	0,2
Verovelka	0,6	0,6
Henkilösidonaiset	9,2	9,5
Muut siirtovelat	8,1	8,7
Siirtovelat ja saadut ennakot yhteensä	18,1	19,1

2.18. LASKENNALLINEN VEROVELKA

	2018	2017
Jaksotuseroista kirjatut verovelat	0,0	0,2
Laskennallinen verovelka yhteensä	0,0	0,2

2.19. OMA PÄÄOMA
Laadintaperiaate
Oma pääoma

Emoyhtiön hankkimien omien osakkeiden hankinta-arvo on vähennetty omasta pääomasta. Kun tällaisia osakkeita myöhemmin myydään, kaikki saadut vastikkeet sisällytetään omaan pääomaan.

Ylikurssirahasto

Ylikurssirahastoon on kirjattu ennen 1.9.2006 uusmerkinnässä osakkeista maksettu kirjanpidollinen vasta-arvon ylittävä määrä.

Sijoitetun vapaan oman pääoman rahasto

Sijoitetun vapaan oman pääoman rahastoon on kirjattu 1.9.2006 jälkeen omien osakkeiden luovutuksesta saadut korvaukset, optio-oikeuteen perustuvasta merkintäoikeudesta maksettu määrä ja omien osakkeiden lunastukset.

Luottolaitoksen hallussa olevat omat osakkeet

Yhtiö on vuoden aikana ostanut omia osakkeitaan 19.732 kappaletta 87.844,36 eurolla.

Omien osakkeiden hankinta on kirjattu vapaata pääomaa vastaan.

Yhtiöllä oli 31.12.2018 hallussa 375.387 kappaletta omia osakkeitaan.

	2018	2017
Oma pääoma		
Osakepääoma	30,2	30,2
Ylikurssirahasto	1,8	1,8
Muut rahastot	0,4	0,1
Sidottu oma pääoma	32,4	32,2
Sijoitetun vapaan oman pääoman rahasto	18,3	17,5
Voittovarot 1.1.	21,9	14,6
Osingonjako	-12,2	-9,2
Muuntoero ja muut muutokset voittovaroissa	-0,2	-0,2
Voittovarot 31.12.	9,6	5,2
Tilikauden tulos	16,0	16,7
Osakkeenomistajille kohdistuva vapaa oma pääoma	43,9	39,4
Vähemmistön osuus omasta pääomasta	1,1	0,9
Oma pääoma	77,4	72,5

Tilinpäätöksen sisällysluetteloon

Taseen ulkopuoliset sitoumukset

3.1. MUUT VUOKRAVASTUUSITOUUMUKSET	2018	2017
Vuokravastuut vuoden kuluessa	1,8	1,9
Vuokravastuut yhtä vuotta pidemmän ajan ja enintään viiden vuoden kuluttua	3,8	5,5
Vuokravastuut, yli 5 vuotta	0,0	0,0
Leasingmaksut yhden vuoden kuluessa	0,3	0,3
Leasingmaksut yhtä vuotta pidemmän ajan ja enintään viiden vuoden kuluttua	0,2	0,3

3.2. TASEEN ULKOPUOLISET SITOUUMUKSET	2018	2017
Asiakkaan puolesta kolmannen hyväksi annetut sitoumukset*	2,6	8,2
Asiakkaan hyväksi annetut peruuttamattomat sitoumukset	0,2	0,2
Takaukset muiden puolesta	0,5	0,5
Käyttämättömät luottojärjestelyt, asiakkaille myönnetyt	2,6	2,4

*Asiakkaan puolesta kolmannen hyväksi annetut sitoumukset sisältävät Nasdaq OMX:ssä ja New Edge:ssä olevat asiakkaiden puolesta annetut johdannaisvakuudet. Asiakkaat ovat kattaneet johdannaisvakuutensa Evlille täysimääräisesti, paitsi kolmen asiakkaan tilapäinen vakuusvaje vuodenvaihteessa, yhteensä 0,02 miljoonaa euroa. Muut asiakkaan hyväksi annetut peruuttamattomat sitoumukset sisältävät asiakkaan puolesta taatut merkintä-sitoumukset.

Tilinpäätöksen sisällysluetteloon

Segmentti-informaatio

Laadintaperiaate

Segmenttiraportointi

Segmentti-informaatio raportoidaan konsernin liike-toiminnallisten ja maantieteellisen segmenttijaotte-lun mukaisesti. Liiketoimintasegmentit koostuvat lii-ketoimintayksiköistä, joiden tuotteet ja palvelut sekä ansaintalogiikka ja kannattavuus poikkeavat toinen toisistaan. Myös eri liiketoimintasegmentteihin liitty-vät liiketoimintariskit ovat erilaiset. Evlin liiketoiminta on jaettu asiakastyypin ja palveluiden perusteella kah-teen segmenttiin, jotka ovat Varainhoito- ja sijoitusasi-akkaat -segmentti, sekä Yritys- ja neuvonantoasiakkaat -segmentti. Näiden ulkopuolelle jäävät toiminnot luo-kitellaan konsernitoiminnoiksi, joita edellä mainitut lii-ketoimintasegmentit hyödyntävät.

Varainhoito- ja sijoittaja-asiakkaat -segmentti tarjoaa yksilöllisiä varainhoitopalveluja varakkaille ja vauras-tuville yksityishenkilöille ja instituutioille. Tuote- ja palveluvalikoimaan kuuluvat Evlin omat ja yhteistyö-kumppaneiden tarjoamat rahastotuotteet sekä eri-laiset pääomamarkkinapalvelut ja vaihtoehtoiset sijoitustuotteet. Lisäksi segmentti pitää sisällään ydin-toimintaa suoraan tukevan tuotannon ja toteutuksen.

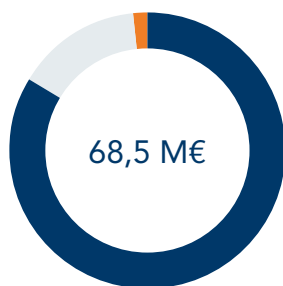
Neuvonanto- ja yritysasiakkaat -segmentti tarjoaa yri-tys- ja pääomajärjestelypalveluita, kuten yritysostoihin ja -myynteihin, sekä listautumis- ja osakeanteihin liit-tyviä neuvonantopalveluita. Lisäksi segmentti tarjoaa kannustinjärjestelmien hallinnointipalveluja sekä yritys-analyysejä pörssiyrityksille.

Konsernitoiminnot-segmentti pitää sisällään liiketoi-mintoja palvelevat tukitoiminnot kuten tietohallinnon taloushallinnon, konsernin viestinnän ja sijoittajasuh-teet, lakiasiat, henkilöstöhallinnon ja sisäiset palvelut. Myös yhtiön toimintaa tukevat pankkipalvelut ja yhtiön oma sijoitustoiminta sekä konsernin valvontafunktiot; compliance, riskienvalvonta ja sisäinen tarkastus lukeu-tuvat konsernitoimintoihin.

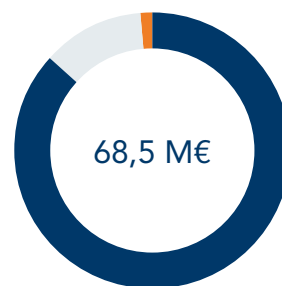
Segmenttien välinen hinnoittelu tapahtuu niin sano-tulla arms-length-periaatteella käypään arvoon. Liiketoiminta-alueille on kohdistettu ne tuotot ja kulut, joiden katsotaan välittömästi kuuluvan tai olevan jär-kevällä perusteella kohdistettavissa liiketoiminta-alu-eelle. Ne tuotot ja kulut, joita ei ole kohdistettu liike-

toiminta-alueisiin, sekä liiketoiminta-alueiden väliset konsernieliminoinnit esitetään konsernitoiminnoissa. Konsernin varojen ja velkojen jakautumista liiketoimin-noittain ei seurata säännöllisesti, minkä johdosta sitä ei raportoida segmentti-informaation yhteydessä.

Liiketoimintasegmenttien ohella konserni käyttää maantieteellisiä toiminta-alueita seurattessaan liike-vaihdon kehitystä. Näitä alueita ovat Suomi, Ruotsi ja muut maat.


Liiketoiminnan tuotot

- Varainhoito ja sijoittaja-asiakkaat: 83,8 %
- Neuvonanto ja yritysasiakkaat: 14,6 %
- Konsernitoiminnot ja eliminoinnit: 1,6 %


Liiketoiminnan tuotot

- Suomi: 86,7 %
- Ruotsi: 12,1 %
- Muut maat: 1,2 %

Tilinpäätöksen sisällysluetteloon

4.1. TULOSLASKELMA SEGMENTEITÄIN

	2018					2017				
	Varainhoito- ja sijoittaja-asiakkaat	Neuvonanto- ja yritys-asiakkaat	Konserni-toiminnot	Kohdistamattomat	Konserni	Varainhoito- ja sijoittaja-asiakkaat	Neuvonanto- ja yritys-asiakkaat	Konserni-toiminnot	Kohdistamattomat	Konserni
TUOTOT										
Korkokate	0,1	0,0	0,6	0,0	0,7	0,1	0,0	0,8	0,0	0,9
Palkkiotuotot, netto	57,1	10,0	0,0	0,0	67,1	55,0	9,9	0,2	0,0	65,2
Trading ja FX tulos	0,3	0,0	0,5	-0,1	0,7	0,4	0,0	4,3	0,2	4,9
Liiketoiminnan muut tuotot	0,0	0,0	0,1	0,0	0,1	0,0	0,0	0,0	0,4	0,4
Tuotot ulkopuolisilta asiakkailta	57,5	10,0	1,2	-0,2	68,5	55,4	9,9	5,4	0,7	71,4
Tuotot toisilta segmenteiltä	-0,1	0,0	0,1	0,0	0,0	-0,1	0,0	0,1	0,0	0,0
Tuotot yhteensä	57,4	10,0	1,3	-0,2	68,5	55,4	9,9	5,5	0,7	71,4
Palkkituottojen tulouttaminen										
josta aikaan sidottuja	47,3	4,4	-	-	51,7	43,9	3,8	-	-	47,7
tapahtumahetkellä tuloutettuja	9,8	5,6	-	-	15,4	11,1	6,1	-	-	17,2
TULOS										
Segmentin operatiiviset kulut	-30,0	-6,1	-11,6	0,2	-47,5	-31,5	-6,2	-10,2	0,0	-47,9
Liiketoiminnan tulos ennen poistoja ja konserniallokoiteja	27,4	3,9	-10,3	0,0	21,0	23,9	3,7	-4,7	0,7	23,5
Poistot	-1,0	-0,3	-0,5	-0,3	-2,1	-1,0	-0,5	-0,4	-0,4	-2,3
Liiketoiminnan tulos ennen konserniallokoiteja	26,4	3,6	-10,8	-0,3	18,9	22,9	3,1	-5,1	0,3	21,3
Yritystason kulut	-9,1	-1,4	10,5	0,0	0,0	-6,7	-0,7	7,4	0,0	0,0
Liikevoitto/ -tappio sisältäen konserniallokoinnit	17,4	2,2	-0,3	-0,3	18,9	16,2	2,4	2,4	0,3	21,3
Osuus osakkuusyritysten tuloksesta				2,6	2,6				0,6	0,6
Verot				-4,2	-4,2				-4,3	-4,3
Segmentin voitto/tappio	17,4	2,2	-0,3	-2,0	17,3	16,2	2,4	2,4	-3,4	17,5

Konsernin ylin johto ei seuraa säännöllisesti taseen varojen ja velkojen jakaantumista segmenteille. Tämän johdosta varoja ja velkoja ei esitetä segmenteille jaettuna. Yritystason kulut-kustannuserä pitää sisällään liiketoimintayksiköille kulloinkin voimassa olevilla alokaatioavaimilla kohdistettavia konsernin yleiseen hallintoon ja pankkitoimintaan liittyviä kustannuksia. Konsernitoiminnot-segmentti sisältää liiketoimintoja palvelevat tukitoiminnot kuten tietohallinnon, taloushallinnon, konsernin viestinnän ja sijoittajasuhteet, lakiasiat, henkilöstöhallinnon ja sisäiset palvelut. Myös yhtiön toimintaa tukevat pankkipalvelut ja yhtiön oma sijoitustoiminta sekä konsernin valvontafunktiot; compliance, riskienvalvonta ja sisäinen tarkastus lukeutuvat konsernitoimintoihin.

4.2. MAANTIETEELLINEN TULOSLASKELMA JA TASE

	1.1.–31.12.2018				1.1.–31.12.2017			
	Suomi	Ruotsi	Muut maat	Konserni	Suomi	Ruotsi	Muut maat	Konserni
TULOSLASKELMA								
Liiketoiminnan tuotot	59,4	8,3	0,8	68,5	62,0	8,4	1,0	71,4
TASE								
Varat	806,1	9,0	0,4	815,5	952,6	7,5	0,5	960,7

Tilinpäätöksen sisällysluetteloon

IFRS 9, Odotetut luottotappiot

Laadintaperiaate

Odotettuihin tappioihin perustuvan IFRS 9 -standardin keskeiset osiot ovat luottoriskin merkittävän kasvun arviointi ja odotetun luottotappion laskentamalli, mukaan lukien luottojen ryhmittely laskentaa varten. Malliin sisältyy useita harkinnanvaraista syöttötietoa, jotka voivat vaikuttaa oleellisesti laskentamallin lopputuloksiin. Evlin laskentamallin tuottamat tulokset raportoidaan säännöllisesti Credalcoon, konsernin riskikomiteaan. Konsernin taloushallinto, yhteistyössä konsernin riskienvalvonnan ja treasury:n kanssa, arvioi luottoriskejä ja ylläpitää laskentamallia.

Luottoriskin merkittävän kasvun arviointi

Keskeisessä osassa IFRS 9 -standardia on vastapuolen luottoriskien analyysi ja muutokset luottoriskeissä, jotka tapahtuvat luoton myöntämisen jälkeen. Rahoitusvarojen luottoriskit ovat Evlissä jatkuvan tarkkailun alla. Yhtiö seuraa erilaisia tekijöitä, sekä kvantitatiivisia että kvalitatiivisia, joilla arvioidaan olevan merkitystä luottoriskin arvioinnissa. Huomioon otetaan myös arviot tulevista taloudellisista kehitysuunnista. Arvioinnissa otetaan huomioon tekijät, jotka ovat saatavilla ilman kohtuuttomia kustannuksia ja työpanoksia. Jos vastuun luottoriski on kasvanut oleellisesti luoton myöntämisen jälkeen, ja luottoriskiä ei ole arvioitu alhaiseksi, korotetaan vastuun riskitasoa vaiheeseen 2, jolloin arvioidaan vastuun tai luoton odotettu luottotappio koko juoksuajalle. Riskitasoa arvioidaan myös kokonaisille luottoryhmille erikseen. Seuraavat kriteerit ovat merkki siitä, että luottoriski on kasvanut merkittävästi:

- Saamisen maksusuoritukset ovat viivästyneet yli 30 päivää, muusta kuin teknisestä syystä johtuen
- Muutokset vastapuolen taloudellisessa asemassa, kuten luottokelpoisuuden ja taloudellisen aseman oleellinen huonontuminen, sekä maksuhäiriöt. Tiedot muutoksista vastapuolen taloudellisessa ase-

massa saadaan automaattisesti luottotietopalvelun kautta

- Vakuuksien arvon huomattava heikennys; vastapuoli ei kykene korjaamaan vakuusvajetta
- Luoton maksusuunnitelmaa ja ehtoja järjestelty uudelleen luottoriskin kohoamisen seurauksena
- Makrotaloudellisissa tekijöissä on tapahtunut merkittävä muutos huonompaan suuntaan, joilla on vaikutusta vastapuolen taloudelliseen asemaan
- Muut tekijät, joilla on huomattava vaikutus luottoriskiini tai vakuuksien arvoon.

Vaiheeseen 3 luokiteltavien luottojen tekijät

Tasolle 3 kirjataan yksittäiset luotot, joiden arvot ovat todennetusti alentuneet. Vastapuolella on ilmennyt yksi tai monta tapahtumaa, jotka tulevat vaikuttamaan tuleviin rahavirtoihin negatiivisesti. Ne voivat olla esimerkiksi jokin seuraavista:

- yrityksen konkurssi tai selvitystila, tai muut merkittävät taloudelliset vaikeudet
- maksusuoritukset (lyhennys tai korko) yli 90 päivää myöhässä
- vastapuoli todettu maksukyvyttömäksi.

Luottoriski pienentynyt luokittelumuutoksen jälkeen

Mikäli kaiken saatavalla olevan informaation perusteella arvioidaan, että luottoriski on pienentynyt merkittävästi sen jälkeen, kun luoton riskitasoa on nostettu vaiheeseen 2, ja riski on samalla tasolla kuin luoton myöntämishetkellä, voidaan luoton riskitaso palauttaa takaisin vaiheeseen 1.

Konsernilla oli tilinpäätöshetkellä antolainaukseen liitetyviä varoja vaiheessa 2 yhteensä 0,4 miljoonaa euroa (yksi vastuu).

Odotettujen luottotappioiden laskentamalli

Odotetut luottotappiot on todennäköisyyksillä painotettu arvio, seuraavien kassavirtojen välisestä erosta: Vastuun sopimuksen mukaiset rahavirrat – Rahavirrat jotka pankki odottaa saavansa sopimuksesta.

Odotettu luottotappio = PD (tappion todennäköisyys) * LGD (kokonaistappio, kun vakuuksien realisointi otetaan huomioon) * vastuun pääoma

Vastuun laiminlyönnin todennäköisyys (PD) arvioidaan seuraavalle 12 kuukaudelle tai koko juoksuajalle (tason 2 ja 3 rahoitusvarat).

Pääomat, jotka otetaan mukaan laskentaan, ovat jaksettuihin hankintamenuun arvostettavia varoja:

- velkakirjaluotot ja luotolliset tilit (saamiset yleisöltä)
- saamiset luottolaitoksilta; määräaikaisten talletukset
- käyttämättömät luottojärjestelyt ja -limiitit, sekä takaukset
- myyntisaamiset

Luottojen ryhmittely laskentaa varten

Koska ei ole tarkoituksenmukaista ja kustannuksiltaan kohtuullista tarkastella luottojen vastapuolia luottoriskin arvioinnissa yksilöllisesti, jaetaan luottokanta erilaisiin ryhmiin, jotka ovat luottoriskiltään, vastapuoliltaan, tuotetyypiltään, vakuustypeiltään sekä juoksuajaltaan samankaltaisia. Ryhmittelyä tarkastellaan määräajoin, jotta mitään arviointivirhettä ei tule tilanteessa, jossa ryhmä ei ole luottoriskiltään enää homogeeninen. Tilinpäätöshetkellä, on konsernilla kuusi eri ryhmää antolainauksen laskennassa, joista suurin on varainhoitoasiakkaiden vakuudelliset sijoitusluotot (75 prosentin osuus kaikista luotoista).

Tappion todennäköisyyden määrittely

Tappion todennäköisyys (PD=Probability of Default) kertoo todennäköisyyden, että lainanottaja ei suoriudu tulevista velvoitteistaan, joko seuraavien 12 kuukauden aikana, tai koko jäljellä olevana juoksuajana.

Evlissä vaiheessa 1 määritetään tappion todennäköisyydet lähtökohtaisesti ryhmätasolla, jolle yksittäisen luoton PD eroa oleellisesti ryhmän PD arvosta, ja ei ole tarkoituksenmukaista määrittellä luotolle omaa ryhmää. Myyntisaamisten erille on laadittu yksinkertaisesti malli, jossa määritellään PD sen mukaan, kuinka monta päivää myöhässä saaminen on, ja kuuluuko vastapuoli normaalin vai korkean riskin ryhmään. Kun tappion todennäköisyyttä määritellään vastapuolelle, vastapuolen vakuuksia ei oteta huomioon.

Ryhmätason PD-prosentin lähtökohdaksi on määritetty Evlissä kotitalous- ja yritysluottojen osalta järjestämättömien luottojen osuus kokonaisluottokannasta Suomessa. Koska Evlillä ei ole käytettävissä riittävän kattavaa omien luottojen tappiohistoriaa, käytetään hyväksi myös laajempaa vertailuryhmää, jossa luottoriskin odotetaan olevan samankaltainen. Tätä mallia perustellaan sillä, että yhtiön luottokanta koostuu valtaosaltaan kotimaisista kotitalous- ja yritysluotoista (yli 92 prosentin koko antolainauksen kannasta). Konsernin luottokanta arvioidaan valtaosaltaan matalariskisiksi, mikä heijastuu myös keskimääräisissä PD-arvoissa. Luotonanto kohdistuu ensisijaisesti omiin varainhoitoasiakkaisiin, joiden historiallinen luottoriski on ollut hyvin alhainen.

Kotitalous- ja yritysasiakkaiden osalta luottojen PD-prosentit olivat tilinpäätöshetkellä ensimmäisen vaiheen varoille 0,25-0,5 prosentin välillä.

Tilinpäätöksen sisällysluetteloon

Jos luotto siirretään vaiheeseen 2, määritellään aina PD-arvo uudestaan yksilöllisesti. Siinä tapauksessa luoton tulevat kassavirrat arvioidaan koko luoton juoksuajalle, ja diskontataan nykyarvoon, jolloin saadaan arvio luoton kokonaistappiosta ennen vakuuksien realisointia. Vaiheen 2 PD-arvioinneissa käytetään myös hyväksi luottotietopalvelujen arviointoja.

PD-prosentti määritetään muiden yritysvastuiden, korkeiden riskien erien ja luottolaitossaatavien kohdalla tilastollisella tappioriskillä, joka on saatavilla luotto-luokittain. Tilastolliset tiedot saadaan luottoluokitus-laitoksilta.

PD-prosentti määritetään myös taseen ulkopuolisista sitoumuksista. Avointen käyttämättömien luottolimiittien käyttöasteeksi arvioidaan 50 prosenttia, jolloin limiitti tulee mukaan laskelmiin 50 prosentin paino-

arvolla verrattuna nostettuihin luottoihin. Myönnettyä takausta kohdellaan laskelmissa kuten normaalia nostettua luottoa.

Mikäli tulevaisuuteen liittyy huomattavaa epävarmuutta voimakkaasti alentuneisiin arvopapereiden hintoihin liittyen, bruttokansantuote-lukemiin (BKT), lisääntyneeseen työttömyyteen tai muihin yleistoloudellisiin tekijöihin, voidaan korottaa ryhmätason PD-lukemat vaiheessa 1. Tilinpäätöshetkellä ei ole korjattu tappion todennäköisyyksiä liittyen tulevaisuuden ennusteisiin markkinatilanteista.

PD-lukemat ryhmätasolla päivitetään neljännesvuosittain, ja yksilölliset PD-lukemat välittömästi, kun arvioidaan että yksittäisen vastuun luottoriski on kasvanut oleellisesti, tai kun vastuun luottoriskin arvioidaan eroavan ryhmänsä luottoriskistä.

Kokonaistappion määrittely maksukyvyttömyys-tilanteessa

LGD (Loss Given Default) määrittää kokonaistappion, kun vakuuksien realisointi otetaan huomioon maksukyvyttömyystilanteessa. Pankin ECL laskelmassa arvioidaan mikä on tappio realisointitilanteessa, kun pahin skenaario toteutuu arvioidulla todennäköisyydellä. Kattaako siinä tilanteessa varat vakuuden realisoinnista luoton jäljellä olevan pääoman. Pahin skenaario on Evlin laskelmassa voimakas arvopapereiden tai kiinteistöjen kurssilasku, kuten pörssiromahdus vuonna 2008. Laskelmassa otetaan huomioon ryhmän luottojen vakuuksien keskimääräinen vakuusarvo, vakuus-tyyppi ja vakuuksien likviditeetti. Vakuuksille annetut vakuusarvot ovat konsernissa niin konservatiivisia, että tappioita ei toteudu velkakirjaluotoille kuin voi-

makkaan kurssilaskun seurauksena. LGD määritetään luotoille yleisesti ryhmätasolla. LGD:n yhden vuoden taso, saadaan arvioimalla todennäköisyys pahimman skenaarion toteutumisesta seuraavan 12 kuukauden aikana. Yksittäisille luotoille, voidaan määrittää yksilöllinen LGD, mikäli luoton vakuuksien määrä tai laatu eroaa oleellisesti ryhmän vakuuksista keskimäärin.

LGD arvot olivat tilinpäätöshetkellä antolainauksen osalta ryhmästä riippuen 3-30 prosentin välillä, ensimmäisen vaiheen mukaan arvostettaville varoille.

Oleellimmat muuttuvat tekijät jotka vaikuttavat laskentamalliin LGD:n osalta, ovat arvopapereiden hintojen toteutuneet ja ennakoituiden muutokset, sekä arvioitu todennäköisyys skenaariolle jossa asiakkaiden vakuudet eivät enää riitä kattamaan vastuun arvoa.

5.3. IFRS 9 STANDARDIN MUKAAN ARVOSTETTAVAT ERÄT, ODOTETUT LUOTTOTAPPIOT

Jaksettavuun hankintamenoan arvostettavat rahoitusvarat sekä myyntisaamiset

Tase-erä	Määrä yhteensä	Vaihe 1 tase-erät	Vaihe 2 tase-erät	Vaihe 3 tase-erät	Odotettu luottotappio	Alkusaldo 1.1., luottotappio-varaus
Käteiset varat ja keskuspankkisaamiset	239,68	239,68	0,00	0,00	0,00	0,00
Saamiset luottolaitoksilta	76,80	76,80	0,00	0,00	0,00	0,00
Saamiset yleisöltä	114,56	114,14	0,42	0,00	0,03	0,00
Saamiset yleisöltä yritykset	28,67	28,67	0,00	0,00	0,01	0,00
Saamiset yleisöltä yksityishenkilöt	84,67	84,25	0,42	0,00	0,02	0,00
Saamiset yleisöltä muut	1,22	1,22	0,00	0,00	0,00	0,00
Myyntisaamiset	2,73	2,61	0,12	0,00	0,00	0,00
Tase-erät yhteensä	433,78	433,23	0,54	0,00	0,03	0,00
Käyttämättömät luottojärjestelyt	3,14	3,14	0,00	0,00	0,00	0,00
Luottotappiovaraus yhteensä	0,03	0,03	0,00	0,00	0,03	0,00

Tilikauden aikana, on tehty antolainauksen osalta yksi siirto vaiheesta 1 vaiheeseen 2. Pankilla ei ole yli 90 päivää myöhässä olevia lainojen maksusuorituksia. Odotettu luottotappio on kirjattu tuloslaskelmaan.

IFRS 9 STANDARDIN VAIKUTUKSET

Vaikutus vakavaraisuuteen, %-yksikköä	-0,02
Vaikutus omiin varoihin, €	-0,03

Tilinpäätöksen sisällysluetteloon

Riskiasemaa kuvaavat liitetiedot

6.1. LUOTTORISKI (STANDARDIMENETELMÄ)

Antolainaus, konsernin vastuut per maantieteellinen alue sekä ongelmaluotot

Vastuu ja kotimaa	Luottokanta	Keskimääräinen jäljellä oleva maturiteetti, vuosia	Erääntyneet yli 90 päivää	Arvon-alentuneet
Yksityishenkilöt Suomi	74,6	1,8	0,0	0,0
Yritykset ja yhteisöt Suomi	27,7	2,9	0,0	0,0
Muut sektorit Suomi	1,2	1,2	0,0	0,0
Yksityishenkilöt EU maat	5,8	2,6	0,0	0,0
Yritykset ja yhteisöt EU maat	1,0	0,3	0,0	0,0
Yksityishenkilöt muut maat	4,2	1,3	0,0	0,0
Yhteensä	114,6	2,1	0,0	0,0

Luotto merkitään järjestämättömäksi jos koronmaksu tai lyhennys on ollut erääntyneenä yli 90 päivää, tai jos arvioidaan että velallinen ei tule todennäköisesti suoriutumaan tulevista maksuvelvoitteistaan.

Lainakannassa ei ole järjestämättömiä luottoja vuodenvaihteessa, eikä yli 90 päivää myöhässä olevia luotonmaksuja- tai korkoja.

Luotonannon tavoitteena on tukea asiakkasuuhteita ja pankin pääliiketoimintaa. Luotonannosta saatava riskikorjattu tuotto on oltava myös riittävä.

Luotonanto on keskittynyt varainhoitoasiakkaisiin; kotimaisten yksityisasiakkaiden osuus luottokannasta on 65 prosenttia, ja ulkomaisten yksityisasiakkaiden osuus on yhdeksän prosenttia.

Vastuut riskipainoittain, luottoriskin standardimenetelmä

Riskipaino-%	Alkuperäinen vastuuarvo	Luottoriskin vähentämisteknikat	Vastuuarvo luottoriskin vähentämisen jälkeen	Riskipainotettu arvo
0	449,3	0,0	449,3	0,0
20	141,6	-5,1	136,5	27,3
35	3,0	0,0	3,0	1,1
50	13,1	0,0	13,1	6,5
76	10,5	0,0	10,5	8,0
100	187,7	-62,3	124,9	124,9
150	1,0	0,0	1,0	1,5
Vastuut riskipainoittain yhteensä	806,1	-67,4	738,2	169,3
Vastuun arvonoi-kaisuriski (CVA)	1,2	0,0	1,2	1,2
Yhteensä	807,3	-67,4	739,5	170,5

Standardimenetelmässä käytettävät luottoluokituslaitokset ovat Standard & Poor's, Moody's sekä Fitch, joiden luottoluokituksia käytetään vastapuolen riskipainon määrittämiseen luottolaitosten ja yritysten osalta. Mikäli luottoluokitusta ei ole saatavilla, käytetään luottolaitossaamisten osalta luottolaitoksen sijaintivaltion mukaista luottoluokkaa.

Treasury-yksikön sijoitustoiminnan pääpaino on pohjoismaisten pankkien jvk-lainoissa joiden luottoluokitus on vähintään A, sekä lyhytaikaisissa sijoituksissa kuten kunta- ja yritystodistuksissa. 82 prosentilla velkakirjasijoituksista on vakavaraisuuslaskennassa riskipaino nolla prosenttia, kahdellatoista prosentilla sijoituksista on riskipaino 20 prosenttia, kolmella prosentilla sijoituksista on riskipaino 50 prosenttia sekä kolmella prosentilla sijoituksista on riskipaino 100 prosenttia. Korkosijoitusten yhteismäärä saamistodistuksiin oli vuodenvaihteessa 254 miljoonaa euroa.

6.2. LUOTTORISKIN VÄHENTÄMISTEKNIIKAT

Vakuuksien arvostamisessa noudatetaan Credalcon, konsernin riskikomitean vahvistamia vakuuskertoimia, jotka perustuvat muun muassa vakuuden realisoitavuuteen ja vakuuden arvon muutosherkkyyteen.

Tavoitteena on saada likvidejä vakuuksia, jotka ovat riskejä vähentäviä myös vakavaraisuuslaskennassa. Credalco päättää epälikvidien vakuuksien maksimimäärästä per asiakas. Vain erityisissä poikkeustilanteissa voidaan poiketa normaalista vakuuskäytännöstä.

Reaalivakuuksien päälajit, joita käytetään vakavaraisuuslaskennassa hyväksi:

- Asuinkiinteistövakuudet
- Rahatalletukset
- Evlin liikkeeseenlaskemat lainat.

Evli ei käytä hyväkseen vakavaraisuuslaskennassa päänettoutussopimuksia eikä vastaavia järjestelyjä.

Vastuut vakavaraisuuslaskelmassa, jotka on suojattu hyväksytyllä vakuudella

	2018	2017
Asuntoluotot	3,0	3,5
Muut luotot	34,4	15,8
OTC-johdannaisten vastapuoliriski	33,0	33,2

Tilinpäätöksen sisällysluetteloon

6.3. LUOTTORISKI (VASTAPUOLIRISKI)	2018	2017
OTC-johdannaissopimusten positiivinen käypä arvo tilinpäätöksessä	24,1	28,6
Sopimuksiin kuuluvat osake-, valuutta-, ja korkojohdannaiset		
Vastapuoliriskiä vähentävät vakuudet vakavaraisuuslaskennassa	33,0	33,2
Vakuuksien vähentävän vaikutuksen jälkeen sopimusten luottovasta-arvot	33,4	32,3

	Vakioidut pörssijohdannaiset		OTC johdannaiset	
	Nimellisarvo	Käypä arvo	Nimellisarvo	Käypä arvo
2018				
Johdannaisharvat	0,3	0,1	2.384,8	24,1
Johdannaishvelat	0,0	0,0	2.019,1	-23,8

	Vakioidut pörssijohdannaiset		OTC johdannaiset	
	Nimellisarvo	Käypä arvo	Nimellisarvo	Käypä arvo
2017				
Johdannaisharvat	36,2	1,6	1.861,8	28,6
Johdannaishvelat	53,6	-1,7	1.787,8	-27,9

6.4. MARKKINARISKI	2018	2017
Vähimmäisvakavaraisuusvaatimus, kaupankäyntivarasto		
Positoriski	0,0	0,5
-josta oman pääoman ehtoiset instrumentit	0,0	0,4
-josta vieraan pääoman ehtoiset instrumentit	0,0	0,2
Selvitysriski	0,0	0,0
Vähimmäisvakavaraisuusvaatimus koko toiminnan valuuttakurssiriskille	0,5	0,4
Yhteensä	0,5	1,0
Kaupankäyntivaraston nettopositiot, oman pääoman ehtoiset instrumentit:		
Pitkät nettopositiot	0,0	0,9
Lyhyet nettopositiot	0,0	-0,2
Netto yhteensä	0,0	0,7
Kaupankäyntivaraston nettopositiot, vieraan pääoman ehtoiset instrumentit:		
Pitkät nettopositiot	0,0	1,4
Lyhyet nettopositiot	0,0	0,0
Netto yhteensä	0,0	1,4
Nettopositiot, valuutta:		
Ruotsin kruunu	5,1	3,2
Yhdysvaltain dollari	-2,0	-0,9
Iso-Britannian punta	0,5	0,2
Norjan kruunu	0,4	1,2
Sveitsin frangi	0,3	0,2
Japanin jeni	0,2	0,1
Muut valuutat	0,2	0,2
Yhteensä netto	4,7	4,3

Tilinpäätöksen sisällysluetteloon

6.5. OPERATIIVINEN RISKI

Vakavaraisuusvaatimuksen laskemiseen käytetty menetelmä on perusmenetelmä, joka perustuu tuottojen määrään konsernin kolmelta edelliseltä tilikaudelta. Oman pääoman vaatimus on 15 prosenttia keskimääräisistä tuotoista kolmelta edelliseltä tilikaudelta.

6.6. KAUPANKÄYNTIVARASTOON KUULUMATTOMAT OSAKKEET JA OSUUDET

Rahoitustoiminnan osakkeet ja osuudet luokitellaan käypään arvoon tulosvaikutteisesti.

Sijoitusten arvo tilinpäätöksessä oli 27,6 miljoonaa euroa, mikä on sama kuin sijoitusten käypä arvo.

Noteeratut osakkeet liittyvät osakesidonnaisiin kannustinjärjestelyihin, osakkeista ei aiheudu pankille markkinariskiä.

Sijoitusten tyypit	2018	2017
Pääomarahastot	1,0	1,7
Kiinteistörahastot	4,7	2,2
Noteeraamattomat osakkeet	0,4	0,3
Sijoitusrahastot (korko- ja osakerahastot)	21,2	6,9
Noteeratut osakkeet	0,3	3,2
Yhteensä	27,6	14,3

Pääoma-, kiinteistö- ja sijoitusrahastot on arvostettu soveltaen rahastojen hallinnointiyhtiöiden viimeisintä tiedossa olevaa käypää arvoa.

Noteeraamattomien osakkeiden käypä arvo arvioidaan ensisijaisesti käyttäen osakkeen substanssiarvoa tai tulevaisuuden näkymiin perustuvaa kassavirta-analyyysiä. Jos parempaa arviota käyvästä arvosta ei ole, voidaan käyttää hankintahintaa.

Tilinpäätöksen sisällysluetteloon

Muut liitetiedot

7.1. VAROJEN JA VELKOJEN MATUREITEETTIJAKAUMA

Saamistodistukset, lainat ja muut saamiset, johdannaiset sekä jaksotettuun hankintamenuon kirjattavat rahoitusvelat ovat esitetty erääntymisen mukaisessa maturiteettiluokassa. Osakkeet ja osuudet ryhmä on esitetty maturiteettitaulukossa niin että kaupankäyntivaraston noteeratut osakkeet, ja sijoitusrahastot on arvioitu lyhimpään maturiteettiluokkaan. Noteeraamattomat osakkeet ja osuudet on esitetty arvioidun realisointiajan mukaan, sekä pääoma- ja kiinteistörahastot rahaston odotetun lopetuspäivän mukaan.

	2018					2017						
	alle 3 kk	3–12 kk	1–5 vuotta	5–10 vuotta	yli 10 vuotta	Yhteensä	alle 3 kk	3–12 kk	1–5 vuotta	5–10 vuotta	yli 10 vuotta	Yhteensä
Varat												
Käteiset varat	239,7					239,7	383,2					383,2
Jaksotettuun hankintamenuon arvostettavat rahoitusvarat												
Saamiset luottolaitoksilta	76,8	0,0	0,0	0,0	0,0	76,8	59,1	5,0	0,0	0,0	0,0	64,1
Saamiset yleisöltä ja julkisyhteisöiltä	5,6	23,2	78,6	7,2	0,0	114,6	12,2	29,4	46,8	3,6	0,0	92,0
Käypään arvoon tulosvaikutteisesti kirjattavat rahoitusvarat												
Keskuspankkirahoitukseen oikeuttavat saamistodistukset	0,0	0,0	31,1	0,0	0,0	31,1	0,0	5,0	31,3	0,0	0,0	36,3
Saamistodistukset	200,9	9,2	9,2	3,9	0,0	223,2	181,9	34,9	11,1	1,5	0,0	229,4
Osakkeet ja osuudet	24,0	1,1	2,3	2,7	0,0	30,1	27,2	2,0	0,1	2,2	0,0	31,5
Johdannaissopimukset	22,7	0,9	0,6	0,0	0,0	24,2	23,8	4,6	1,8	0,0	0,0	30,2
Kertyneet korot	0,2	0,2	0,0	0,0	0,0	0,4	0,3	0,0	0,0	0,0	0,0	0,3
Velat												
Jaksotettuun hankintamenuon kirjattavat rahoitusvelat												
Velat luottolaitoksille	5,2	1,5	0,0	0,0	0,0	6,7	31,2	0,5	0,0	0,0	0,0	31,7
Velat yleisölle ja julkisyhteisöille	469,9	0,0	0,0	0,0	0,0	469,9	621,3	0,2	0,0	0,0	0,0	621,5
Yleiseen liikkeeseen lasketut velkakirjat	0,2	47,4	91,6	21,8	0,0	160,9	9,5	16,0	57,4	14,6	0,0	97,5
Käypään arvoon tulosvaikutteisesti kirjattavat rahoitusvelat												
Käypään arvoon tulosvaikutteisesti kirjattavat rahoitusvelat	22,9	0,8	0,6	0,0	0,0	24,3	28,9	3,9	1,8	0,0	0,0	34,6
Kertyneet korot	0,2	0,0	0,0	0,0	0,0	0,2	0,2	0,0	0,0	0,0	0,0	0,2
Taseen ulkopuoliset sitoumukset	2,9	2,0	0,9	0,1	0,0	5,9	8,9	2,1	0,3	0,0	0,0	11,4

Tilinpäätöksen sisällysluetteloon

7.2. KOTI- JA ULKOMAAN RAHAN MÄÄRÄISET OMAISUUS- JA VELKAERÄT

Tase-erä	2018			2017		
	Kotimaan raha	Ulkomaan raha	Yhteensä	Kotimaan raha	Ulkomaan raha	Yhteensä
Jaksotettuun hankintameroon arvostettavat rahoitusvarat						
Käteiset varat	239,7	0,0	239,7	383,2	0,0	383,2
Saamiset luottolaitoksilta	68,8	8,0	76,8	58,3	5,8	64,1
Saamiset yleisöltä ja julkisyhteisöiltä	114,6	0,0	114,6	92,0	0,0	92,0
Käypään arvoon tulosvaikutteisesti kirjattavat rahoitusvarat						
Saamistodistukset	250,7	3,6	254,3	261,6	4,1	265,7
Osakkeet ja osuudet	29,7	0,5	30,1	30,2	1,4	31,5
Johdannaissopimukset	24,2	0,0	24,2	30,2	0,0	30,2
Muut tase-erät	59,9	16,0	75,9	70,9	23,0	93,9
Yhteensä	787,4	28,1	815,5	926,3	34,3	960,7
Jaksotettuun hankintameroon kirjattavat rahoitusvelat						
Velat luottolaitoksille	6,7	0,0	6,7	13,6	18,1	31,7
Velat yleisölle ja julkisyhteisöille	400,2	69,7	469,9	545,6	75,9	621,5
Yleiseen liikkeeseen lasketut velkakirjat	160,9	0,0	160,9	97,5	0,0	97,5
Käypään arvoon tulosvaikutteisesti kirjattavat rahoitusvelat						
Johdannaissopimukset ja kaupankäyntitarkoituksessa pidettävät velat	24,3	0,0	24,3	34,3	0,2	34,6
Muut velkaerät	59,8	16,4	76,2	93,3	9,6	102,9
Yhteensä	651,9	86,1	738,0	784,3	103,8	888,2

Merkittävimmät valuuttamääräiset erät ovat SEK (saatavat 15,6 miljoonaa euroa, velat 39,2 miljoonaa euroa), sekä USD (saatavat 3,7 miljoonaa euroa, velat 15,3 miljoonaa euroa). Valuuttariskiä suojaavat johdannaissopimukset ei ole mukana luvuissa.

Tilinpäätöksen sisällysluetteloon

7.3. RAHOITUSINSTRUMENTTIEN KÄYVÄT ARVOT JAETTU ARVOSTUSTASOIHIN

Johdon harkinta

Tilanteissa, joissa yksittäiselle rahoitusinstrumentille ei ole saatavissa ulkopuolista markkinahintaa arvostettaessa noteeraamattomia arvopapereita tai johdannaisia käypään arvoon, käytetään lähtökohtaisesti hintaa, joka lasketaan markkinoilla yleisesti hyväksytyjen arvostusmenetelmien kautta. Vaihtoehtoisesti käytetään substanssiarvoon perustuvaa arvostusta.

	Taso 1	Taso 2	Taso 3	
	2018	2018	2018	Yhteensä
Rahoitusvarat				
Osakkeet ja osuudet kaupankäyntitarkoituksessa	2,5	0,0	0,0	2,5
Muut osakkeet ja osuudet	21,5	0,0	6,1	27,6
Keskuspankkirahoitukseen oikeuttavat saamistodistukset	31,1	0,0	0,0	31,1
Saamistodistukset	11,4	209,0	2,8	223,2
Johdannaissopimukset	0,1	23,2	0,9	24,2
Käypään arvoon arvostettavat rahoitusvarat yhteensä	66,6	232,2	9,8	308,6
Rahoitusvelat				
Osakkeet ja osuudet kaupankäyntitarkoituksessa	0,0	0,0	0,6	0,6
Johdannaissopimukset	0,0	22,9	0,9	23,8
Käypään arvoon arvostettavat rahoitusvelat yhteensä	0,0	22,9	1,5	24,3
Rahoitusvarat	2017	2017	2017	Yhteensä
Osakkeet ja osuudet kaupankäyntitarkoituksessa	17,2	0,0	0,0	17,2
Muut osakkeet ja osuudet	10,1	0,0	4,3	14,3
Keskuspankkirahoitukseen oikeuttavat saamistodistukset	36,3	0,0	0,0	36,3
Saamistodistukset	4,1	222,0	3,3	229,4
Johdannaissopimukset	2,0	24,9	3,3	30,2
Käypään arvoon arvostettavat rahoitusvarat yhteensä	69,6	246,9	10,8	327,4
Rahoitusvelat				
Osakkeet ja osuudet kaupankäyntitarkoituksessa	3,9	0,0	1,1	5,0
Johdannaissopimukset	1,7	24,8	3,1	29,6
Käypään arvoon arvostettavat rahoitusvelat yhteensä	5,6	24,8	4,2	34,6

Tilinpäätöksen sisällysluetteloon

Arvostustasot:
Taso 1

Käyvät arvot perustuvat toimivilla markkinoilla julkaistuihin hintanoteerauksiin.

Taso 2

Käyvät arvot määritelty arvostusmalleilla, joiden syöttötiedot ovat muita kuin tasolle 1 kuuluvia noteerattuja hintoja ja jotka ovat suoraan tai epäsuoraan havainnoitavissa omaisuuserälle tai velalle.

Taso 3

Käyvät arvot määritelty arvostusmalleilla, joissa on syöttötietoja jotka eivät ole havainnoitavissa omaisuuserälle tai velalle.

Ensimmäiseen arvostustasoon sisältyy noteeratut osakkeet ja osuudet, sijoitusrahastot, pörssiessä noteerattavat johdannaiset, sekä aktiivisilla julkisilla- ja OTC-markkinoilla noteeratut saamistodistukset.

Kolmannen arvostustason osakkeet ja osuudet ovat yleensä instrumentteja jotka eivät ole julkisesti noteerattuja, kuten pääoma- ja kiinteistörahastot, sekä noteeraamattomat osakkeet ja optiotodistukset.

Johdannaiset arvostusluokassa 2 ovat termiinejä joiden arvostus on laskettu käyttäen markkinoilla noteerattuja parametreja kuten korko ja valuuttakurssi.

Johdannaiset arvostusluokassa 3 ovat johdannaisia joiden arvostukset on laskettu käyttäen yleisesti käytössä olevia johdannaishinnoittelumalleja kuten Black-Scholes, tai arvostus on saatu OTC-instrumentin osalta vastapuolelta. Arvostukseen liittyy parametreja jotka eivät ole markkinoilla noteerattuja, kuten volatilitiitti.

Saamistodistusten arvostukset jotka on saatu markkinoilta jotka eivät ole täysin toimivia, kuuluvat arvostustasoon 2. Saamistodistusten arvostukset arvostustasolla 3 on sellaisia epälikvidien instrumenttien arvostuksia, jotka on saatu suoraan liikkeeseenlaskun järjestäjältä tai arvostus on laskettu Evlin Pankin toimesta.

Rahoitusinstrumenttien käyvän arvon arvostukset on määritetty IFRS 13 mukaisesti. Rahoitusinstrumenttien arvostus perustuu lähtökohtaisesti markkinoilta saataviin julkisiin noteerauksiin. Noteeraamattomien instrumenttien osalta Pankin taloushallinto yhdessä riskienhallinnan kanssa arvioi ja luokittelee instrumentit.

Tason 2 arvostusmenetelmät, tarkempi kuvaus:

Rahoitusinstrumentti	Arvostusmenetelmä/syöttötiedot
Rahamarkkinapaperi, ei noteerattu	Korkoero Euribor- korkokäyrään, käytetty hankintapäivän korkoeroa jos instrumentin luottoriskissä ei ole tapahtunut oleellista muutosta.
Joukkovelkakirja, markkina ei täysin toimiva	Instrumentin ostonoteeraus (hinalähde Bloomberg)
Johdannaissopimukset: OTC termiinisopimukset	Hinta laskettu käyttäen allaolevan instrumentin markkinahintaa, sekä korko- ja valuuttanoteerauksia.

Tason 3 arvostusmenetelmät, tarkempi kuvaus:

Rahoitusinstrumentti	Arvostusmenetelmä/syöttötiedot
Joukkovelkakirja, epälikvidit/ei noteeratut	Hintanoteeraus yksittäiseltä toimijalta, kuten liikkeeseenlaskun järjestäjältä. Noteeraamattoman korkopaperin hinta lasketaan Evli Pankin toimesta niin että instrumentin tuottovaatimus vastaa saman riskitason ja samankaltaisten instrumenttien tuottovaatimusta.
Noteeraamaton osake	Arvio yhtiön arvosta laskettu yhtiön substanssiarvosta, tai käytetty tulevaisuuden näkymiin perustuvaa kassavirta-analyysia. Mikäli osakkeessa on tehty kauppaa, voidaan hintatasoa käyttää arvioinnissa. Vaihtoehtoisesti käytetään osakkeen hankinta-arvoa arvostushintana, mikäli parempaa arviota osakkeen arvosta ei ole olemassa.
Noteeraamattomat optiot, warrantit ja optiotodistukset	Arvostus laskettu Evli Pankissa yleisesti käytössä olevalla johdannaishinnoittelumallilla. Laskentamallin parametreja jotka arvioidaan itse ovat allaolevan instrumentin volatilitiitti ja osinko.
Pääoma- ja kiinteistörahastot	Rahaston hallinnointiyhtiön viimeisin julkaisema arvostushinta, julkaistaan neljä kertaa vuodessa. Hintanoteeraus korjataan jos noteerauspäivän jälkeen on saatu sellaista informaatiota salkussa olevasta omistuksesta, joka vaikuttaa oleellisesti rahaston arvoon.

Tilinpäätöksen sisällysluetteloon

7.4. ARVOTUSTASO 3 INSTRUMENTTIEN ANALYYSI	2018	2017
Rahoitusvarat		
Osakkeet ja osuudet kaupankäyntitarkoituksessa	0,0	0,0
Noteeraamattomat osakkeet ja osuudet	0,4	0,3
Pääomarahastot ja kiinteistörahastot	5,7	3,9
Saamistodistukset	2,8	3,3
Noteeratut osakejohdannaiset	0,0	0,0
OTC (noteeraamattomat) osakejohdannaiset	0,9	3,3
Käypään arvoon arvostettavat rahoitusvarat yhteensä	9,8	10,8
Rahoitusvelat		
Osakkeet ja osuudet kaupankäyntitarkoituksessa	0,6	1,1
Noteeratut osakejohdannaiset	0,0	0,0
OTC (noteeraamattomat) osakejohdannaiset	0,9	3,1
Käypään arvoon arvostettavat rahoitusvelat yhteensä	1,5	4,2

Muutokset vuoden aikana, kolmannen arvostustason instrumenteille:

Rahoitusvarat	
Osakkeet ja osuudet kaupankäyntitarkoituksessa 31.12.2017	0,0
Netto-ostot ja myynnit	0,0
Arvostusmuutokset	0,0
Osakkeet ja osuudet kaupankäyntitarkoituksessa 31.12.2018	0,0
Noteeraamattomat osakkeet ja osuudet 31.12.2017	0,3
Ostot	0,0
Myynnit	0,0
Arvostusmuutokset	0,0
Noteeraamattomat osakkeet ja osuudet 31.12.2018	0,4
Pääomarahastot ja kiinteistörahastot 31.12.2017	3,9
Ostot	2,6
Myynnit	-1,3
Arvostusmuutokset	0,5
Pääomarahastot ja kiinteistörahastot 31.12.2018	5,7

Saamistodistukset 31.12.2017	3,3
Ostot	0,3
Myynnit	-0,2
Arvostusmuutokset	-0,6
Saamistodistukset 31.12.2018	2,8
OTC (noteeraamattomat) osakejohdannaiset 31.12.2017	3,3
Netto-ostot ja myynnit	-1,2
Arvostusmuutokset	-1,1
OTC (noteeraamattomat) osakejohdannaiset 31.12.2018	0,9
Rahoitusvelat	
Osakkeet ja osuudet kaupankäyntitarkoituksessa 31.12.2017	1,1
Netto-ostot ja myynnit	0,0
Arvostusmuutokset	-0,5
Osakkeet ja osuudet kaupankäyntitarkoituksessa 31.12.2018	0,6
OTC (noteeraamattomat) osakejohdannaiset 31.12.2017	3,1
Netto-ostot ja myynnit	-1,1
Arvostusmuutokset	-1,1
OTC (noteeraamattomat) osakejohdannaiset 31.12.2018	0,9

Herkkyyshanalyysi tason 3 instrumenteille; syöttötietojen muutosten vaikutus käypiin arvoihin

Johdannaissopimukset

Mikäli johdannaishinnoittelumalleissa tason 3 optioille käytettävää volatiliteettia muutetaan niin, että volatiliteettina käytetään julkisesti saatavaa historiallista kolmen kuukauden volatiliteettia, niin optioiden markkina-arvo muuttuisi yhteensä 0,0 miljoonaa euroa. Volatiliteetti on alla olevan instrumentin tuoton keskijajonta annetulla aikahorisontilla.

Osakkeet ja osuudet

Arvioitaessa noteeraamattomien instrumenttien käypiä arvoja, käytetään arvioita yhtiöiden tulevista kassavirroista ja kehityssuunnista. Pankki käyttää arvioissaan varovaisia arvioita, ja muiden realististen vaihtoehtoisten skenaarioiden käyttö ei muuttaisi arvioituja käypiä arvoja merkittävästi. Kiinteistörahastojen osalta, liittyy kiinteistöjen arvonnäilytykseen epävarmuustekijöitä jotka vaikuttavat rahaston arvoon. Kokonaisvaikutus käypään arvoon, osakkeet ja osuudet ryhmässä on alle -0,5 miljoonaa euroa.

Saamistodistukset

Noteeraamattomien velkakirjojen hinnoittelussa käytettävät tuottovaatimukset vastaavat vastaavien riskitasojen ja samankaltaisten instrumenttien tuottoja. Jos käytettyä diskonttokorkoa korotetaan yhdellä prosenttiyksiköllä, käypä arvo alenee yhteensä alle 0,1 miljoonaa euroa.

Tilinpäätöksen sisällysluetteloon

**7.5. REALISOITUMATON VOITTO/TAPPIO
ARVOSTUSTASON 3 INSTRUMENTEISSA**

	Realisoitumaton voitto/tappio	
	2018	2017
Rahoitusvarat:		
Osakkeet ja osuudet kaupankäyntitarkoituksessa	0,0	0,0
Muut osakkeet ja osuudet	0,6	-0,3
Saamistodistukset	-0,2	0,0
Johdannaissopimukset	0,1	0,0
Realisoitumaton voitto/tappio, rahoitusvarat	0,4	-0,3
Rahoitusvelat:		
Osakkeet ja osuudet kaupankäyntitarkoituksessa	0,6	0,2
Johdannaissopimukset	-0,1	0,0
Realisoitumaton voitto/tappio, rahoitusvelat	0,5	0,2
Realisoitumaton voitto (tappio) yhteensä*, arvostustaso 3	0,9	-0,1

*Realisoitumaton voitto (tappio) yhteensä on raportoitu arvopaperikaupan nettotuotoissa.

7.6. RAHOITUSINSTRUMENTTIEN LUOKITTELU

Varat	2018				Yhteensä
	Jaksotettuun hankintameno- arvostettavat	Käypään arvoon tulosvaikutteisesti arvostettavat	Käypään arvoon laajan tuloksen kautta arvostettavat	Muut varat	
Käteiset varat	239,7				239,7
Saamiset luottolaitoksilta	76,8				76,8
Saamiset yleisöltä ja julkisyhteisöiltä	114,6				114,6
Keskuspankkirahoitukseen oikeuttavat saamistodistukset		31,1	0,0		31,1
Saamistodistukset		223,2	0,0		223,2
Osakkeet ja osuudet		30,1	0,0		30,1
Johdannaissopimukset		24,2	0,0		24,2
Osakkeet ja osuudet osakkuusyhtiöissä				5,1	5,1
Aineettomat hyödykkeet ja liikearvo				11,5	11,5
Aineelliset hyödykkeet				1,9	1,9
Muut varat				51,9	51,9
Siirtosaamiset ja maksetut ennakot				5,3	5,3
Laskennalliset verosaamiset				0,1	0,1
Yhteensä	431,0	308,6	0,0	75,9	815,5

Velat	Jaksotettuun hankintameno- arvostettavat	Käypään arvoon tulosvaikutteisesti arvostettavat	Muut velat	Yhteensä
Velat luottolaitoksille ja keskuspankeille	6,7			6,7
Velat yleisölle ja julkisyhteisölle	469,9			469,9
Yleiseen liikkeeseen lasketut velkakirjat	160,9			160,9
Johdannaissopimukset ja muut kaupankäyntitarkoituksessa pidettävät velat		24,3		24,3
Muut velat			58,0	58,0
Siirtovelat ja saadut ennakot			18,1	18,1
Laskennallinen verovelka			0,0	0,0
Yhteensä	637,5	24,3	76,1	738,0

Tilinpäätöksen sisällysluetteloon

7.7. MAKSUVALMIUSVAATIMUS (LCR)

	2018	
	Määrä/ markkina-arvo	Painotettu arvo
Maksuvalmiusvaatimukseen (LCR) liittyvät erät		
Vaatimus 100%		
Maksuvalmiuspuskuri		
Talletukset keskuspankissa, vaadittaessa maksettavat	233,7	233,7
Suomalaiset kuntatodistukset, alle 1 vuosi	207,6	207,6
Maksuvalmiuspuskuri yhteensä	441,3	441,3
	Määrä/ markkina-arvo	Sisäänvirtaus
Sisäänvirtaukset 30 päivän sisällä		
Eräntyvät lainat, vähittäisasiakkaat	2,4	1,2
Maksut luottolaitoksilta	6,3	6,3
Sisäänvirtaukset yhteensä	8,7	7,5
	Määrä/ markkina-arvo	Ulosvirtaus
Ulosvirtaukset 30 päivän sisällä		
Vähittäistalletukset	157,2	18,6
Rahoitusalan asiakkaiden talletukset	209,0	209,0
Muiden asiakkaiden talletukset	31,8	12,2
Epäsuotuisan markkinaskenaarion vaikutus johdannaisiin, rahoitustoimiin ja muihin sopimuksiin	16,7	16,7
Luottojärjestelyt	2,6	0,1
Johdannaista johtuvat ulosvirtaukset	0,0	0,0
Muut taseen ulkopuoliset velvoitteet ja ehdolliset rahoitusvelvoitteet	0,0	0,0
Muut velat	15,3	15,3
Vieraan pääoman ehtoiset arvopaperit	0,2	0,2
Ulosvirtaukset yhteensä	432,9	272,2
Likviditeetin nettoulosvirtaus		264,7
LCR % = Maksuvalmiuspuskuri / Nettoulosvirtaus		166,70

7.8. ARVOPAPERILAINAUS

	2018	2017
Lainattujen osakkeiden markkina-arvo 31.12, sisään lainatut	9,3	15,4
Lainattujen osakkeiden markkina-arvo 31.12, ulos lainatut	0,1	0,2

7.9. RAHOITUSVAROJEN KÄYVÄT ARVOT JA KIRJANPITOARVOT

	2018	2018
	Kirjanpito- arvo	Käypä arvo
Rahoitusvarat		
Käteiset varat	239,7	239,7
Keskuspankkirahoitukseen oikeuttavat saamistodistukset	31,1	31,1
Saamiset luottolaitoksilta	76,8	76,8
Saamiset yleisöltä ja julkisyhteisöiltä	114,6	114,6
Saamistodistukset	223,2	223,2
Osakkeet ja osuudet	30,1	30,1
Johdannaissopimukset	24,2	24,2
Rahoitusvelat		
Velat luottolaitoksille	6,7	6,7
Velat yleisöltä ja julkisyhteisöiltä	469,9	469,9
Yleiseen liikkeeseen lasketut velkakirjat	160,9	161,4
Johdannaissopimukset ja muut kaupankäyntitarkoituksessa pidettävät velat	24,3	24,3

Antolainauksen korko on sidottu euribor-korkoihin. Luottojen kirjanpitoarvon ei katsota eroavan oleellisesti käyvästä arvosta.

Tilinpäätöksen sisällysluetteloon

7.10. ANNETUT VAKUUDET

VARAT	Vakuussidonnaiset varat, käypä arvo	Vakuuskäyttöön sitomattomat varat, käypä arvo	josta käytettävissä vakuuksiin
	2018	2018	2018
Käteiset varat ja keskuspankkitalletukset	0,0	239,7	233,7
Keskuspankkirahoitukseen oikeuttavat saamistodistukset	31,1	0,0	0,0
Saamiset luottolaitoksilta	69,1	7,8	7,8
Saamiset yleisöltä	0,0	114,6	0,0
Saamistodistukset	5,0	218,2	0,0
Osakkeet ja osuudet	0,0	30,1	0,0
	105,2	610,3	241,5
Vakuuksien käyttötarkoitus			
Markkinapaikkojen vakuudet, osake- ja johdannaiskauppa	18,7		
OTC-kaupan vakuudet	46,1		
Arvopaperilaina-vakuudet	6,2		
Suomen Pankki, maksuvalmiuslimiitti	34,1		
	105,2		

Saadut vakuudet	Saatujen vakuussidonnais- ten varojen käypä arvo
VELAT	
Saatu käteinen, panttaussopimukset	43,9

VARAT	2017	2017	2017
Käteiset varat ja keskuspankkitalletukset	0,0	383,2	377,7
Keskuspankkirahoitukseen oikeuttavat saamistodistukset	36,3	0,0	0,0
Saamiset luottolaitoksilta	53,6	10,5	5,4
Saamiset yleisöltä	0,0	92,0	0,0
Saamistodistukset	0,0	229,4	0,0
Osakkeet ja osuudet	0,0	31,5	0,0
	89,9	746,7	383,1

Vakuuksien käyttötarkoitus			
Markkinapaikkojen vakuudet, osake- ja johdannaiskauppa	16,9		
OTC-kaupan vakuudet	21,5		
Arvopaperilaina-vakuudet	17,2		
Suomen Pankki, maksuvalmiuslimiitti	34,3		

Saadut vakuudet	Saatujen vakuussidonnais- ten varojen käypä arvo
VELAT	
Saatu käteinen, panttaussopimukset	42,4

7.11. TIETOJA HALLINNOITAVISTA VAROISTA

	2018	2017
Evli Pankki Oyj:n omaisuudenhoidon hallinnoimat varat 31.12.		
Brutto	13.096,2	12.956,0
Netto	9.897,5	9.848,0
Valtakirjapohjaisella omaisuudenhoito-sopimuksella hoidettavan varallisuuden määrä		
Täyden valtakirjan omaisuudenhoito	4.516,0	4.546,0
Konsultatiivinen omaisuudenhoito	109,0	141,0
Yhteensä	4.625,0	4.687,0

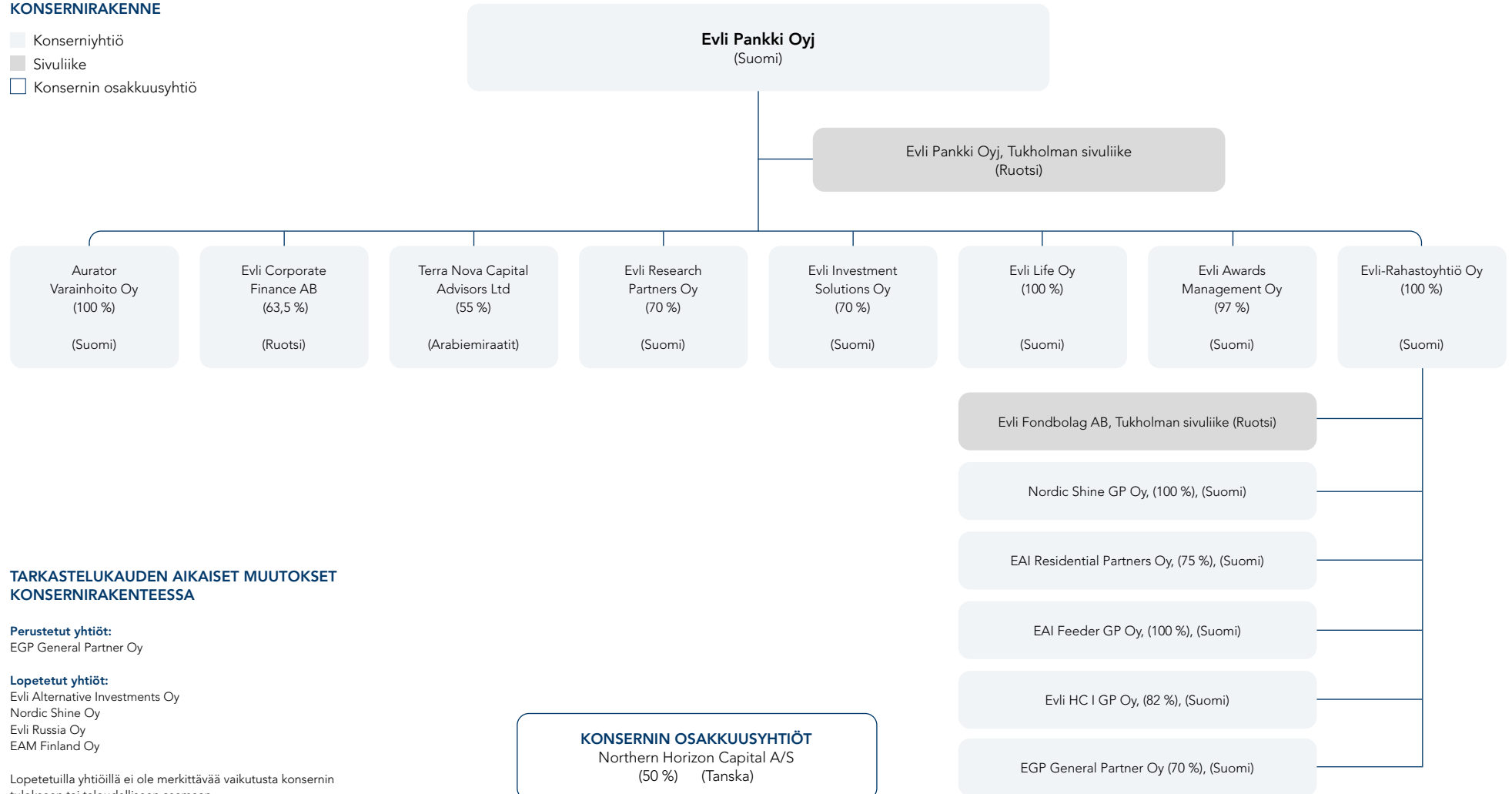
Tilinpäätöksen sisällysluetteloon

Konsolidointi

8.1. KONSERNIRAKENNE

KONSERNIRAKENNE

- Konserniyhtiö
- Sivuliike
- Konsernin osakkuusyhtiö



TARKASTELUKAUDEN AIKAISET MUUTOKSET KONSERNIRAKENTEESSA

Perustetut yhtiöt:
EGP General Partner Oy

Lopetetut yhtiöt:
Evli Alternative Investments Oy
Nordic Shine Oy
Evli Russia Oy
EAM Finland Oy

Lopetetuilla yhtiöillä ei ole merkittävää vaikutusta konsernin tulokseen tai taloudelliseen asemaan

Tilinpäätöksen sisällysluetteloon

Laadintaperiaate

Yleiset konsolidointiperiaatteet

Tytäryritykset

Yhdistelty tilinpäätös kattaa Evli Pankki Oyj:n ja kaikki sen tytäryhtiöt, joihin emoyhtiöllä on määräysvalta. Määräysvalta syntyy, kun konserni olemalla osallisena yhteisössä altistuu yhteisön muuttuvalle tuotolle tai on oikeutettu sen muuttuvaan tuottoon ja se pystyy vaikuttamaan tähän tuottoon käyttämällä yhteisöä koskevaa valtaansa. Tytäryritykset yhdistellään konsernitilinpäätökseen siitä päivästä lukien, kun konserni sai niissä määräysvallan. Vastaavasti yhdisteleminen lopetetaan päivänä, jona määräysvalta lakkaa.

Konsernin keskinäinen osakkeenomistus on eliminoitu hankintamenetelmällä. Hankintamenetelmän mukaisesti ostetun yrityksen varat, velat, ehdolliset varat ja velvoitteet hankintahetkellä arvostetaan käypään arvoon. Aineettomat hyödykkeet, jotka eivät sisälly ostetun yrityksen taseeseen, esimerkiksi tavaramerkit, patentit tai asiakkuudet, tunnistetaan ja arvostetaan oston yhteydessä. Liikearvo kirjataan määrään, jolla luovutettu vastike, määräysvallattomien omistajien osuus hankinnan kohteesta ja aiemmin omistettu osuus hankinnan kohteesta ylittävät konsernin osuuden hankitun nettovarallisuuden käyvästä arvosta.

Kaikki konsernin sisäiset liiketapahtumat, saamiset, velat ja realisoitumattomat voitot sekä sisäinen voitonjako eliminoidaan konsernitilinpäätöstä laadittaessa. Realisoitumattomia tappioita ei eliminoita siinä tapauksessa, että tappio johtuu arvonalentumisesta. Tilikauden voiton jakautuminen emoyrityksen omistajille ja määräysvallattomien osuuden omistajille esitetään tuloslaskelman yhteydessä. Määräysvallattomien osuudenomistajien osuus omista pääomista esitetään omana eränään taseessa oman pääoman osana. Laaja tulos kohdistetaan emoyhtiön omistajille ja määräysvallattomille omistajille, vaikka tämä johtaisi siihen, että määräysvallattomien omistajien osuudesta tulisi

negatiivinen, ellei määräysvallattomilla omistajilla ole sitovaa velvollisuutta olla kattamatta tappiota sijoituskensa ylittävältä osalta.

Osakkuusyrietykset

Konsernitilinpäätös käsittää osakkuusyrietykset, joissa emoyhtiö omistaa suoraan tai epäsuorasti 20–50 prosenttia äänioikeutetuista osakkeista tai joissa sillä muutoin huomattava vaikutusvalta, muttei määräysvaltaa. Osakkuusyrietykset yhdistetään konsernitilinpäätökseen pääomaosuusmenetelmää käyttäen. Konsernin osuus osakkuusyrietyksien tuloksista on esitetty omana rivinä tuloslaskelmalla.

Konsernin ulkopuoliset yhtiöt

Konsernitilinpäätökseen ei ole yhdistelty tytär- tai osakkuusyrietyksiä, joissa konsernilla on osake-enemistö mutta joissa määräysvalta on kolmannella osapuolella. Myöskään asiakkaiden puolesta hallinnoituja sijoitusrahastoja ei yhdistellä konsernitilinpäätökseen, sillä konsernilla ei ole niissä määräysvaltaa.

Lähipiiritapahtumat

Konsernin lähipiiriin kuuluvat emoyritys sekä tytär- ja osakkuusyrietykset. Lähipiiriin luetaan konsernin johto, joka käsittää hallituksen ja johtoryhmän jäsenet sekä tytäryhtiöiden hallituksen jäsenet.

Transaktiot johdon ja yhtiön välillä ovat tyyppillisiä Pankin ja asiakkaan välisiä transaktioita. Yhtiön velat johdolle pitävät sisällään johdon käteisvarat heidän Evli:ssä olevilla pankkitekijöillä. Vastaavasti saamiset koskevat mahdollisia markkinaehtoisia johdolle myönnettyjä lainoja. Yhtiön ja johdon välillä ei ole muista Evlin asiakkuuksista poikkeavia lainajärjestelyjä.

Kotimaa Omistus-
osuus, % Osuus
äänivallasta, %

	Kotimaa	Omistus- osuus, %	Osuus äänivallasta, %
Määräysvallattomien omistajien osuus			
Evli Corporate Finance AB	Ruotsi	36,5 %	36,5 %
Terra Nova Capital Advisors Ltd	Yhdistyneet Arabitasavallat	45 %	45 %
Evli Research Partners Oy	Suomi	30 %	30 %
Evli Investment Solutions Oy	Suomi	30 %	30 %
EAI Residential Partners Oy	Suomi	25 %	25 %
EGP General Partner Oy	Suomi	30 %	30 %
Osakkuusyrietykset			
Northern Horizon Capital A/S	Tanska	50 %	45 %

Evli Pankki Oyj omistaa Northern Horizon Capital A/S:n osakekannasta 50 prosenttia, yhtiösopimuksessa sovitusti osakeomistus tuottaa 45 prosenttia äänivallasta. Huomioiden, että Evli Pankki Oyj:llä ei ole yhtiössä määräysvaltaa, yhdistellään Northern Horizon Capital A/S osakkuusyrietyksenä Evli-konserniin pääomaosuusmenetelmää käyttäen.

Konsernitilinpäätöksessä kirjatut määräysvallattomien omistajien osuudet syntyvät Evli Corporate Finance AB:stä, Terra Nova Capital Advisors Ltd:stä, Evli Research Partners Oy:stä, Evli Investment Solutions Oy:stä, EAI Residential Partners Oy:stä ja EGP General Partner Oy:stä.

Taludellinen menestys yhtiöissä, joissa määräysvallattomia omistajia

Yrityksen nimi	Evli Corporate Finance AB	Terra Nova Capital Advisors Ltd	Evli Research Partners Oy	Evli Investment Solutions Oy	EAI Residential Partners Oy	EGP General Partner Oy
	Ruotsi	Yhdistyneet Arabitasavallat	Suomi	Suomi	Suomi	Suomi
Kotipaikka	Ruotsi	Yhdistyneet Arabitasavallat	Suomi	Suomi	Suomi	Suomi
Varat	3,3	0,4	0,8	0,8	0,3	0,1
Velat	1,7	0,0	0,3	0,2	0,1	0,0
Tilikauden voitto/tappio	1,5	0,3	0,5	1,3	0,2	0,0
Määräysvallattomille omistajille kohdistuva voitto/tappio	0,6	0,1	0,1	0,4	0,0	0,0
Määräysvallattomille omistajille maksettu osinko	0,3	0,2	0,0	0,3	0,0	0,0
Liiketoiminnasta kertyneet nettovarot ennen tuloveroja	0,9	0,3	0,7	1,2	0,0	0,0
Tuloverot	-0,3	0,0	-0,1	-0,2	0,0	0,0
Liiketoiminnan rahavirta	0,7	0,3	0,6	1,0	0,0	0,0
Investointien rahavirta	-0,1	0,0	0,0	0,0	0,0	0,0
Rahoituksen rahavirta	-1,2	-0,5	-0,2	-1,2	-0,1	0,0
Rahavarat tilikauden lopussa	0,3	0,3	0,7	0,4	0,0	0,0

Tilinpäätöksen sisällysluetteloon

8.2. OSAKKEET JA OSUUDET OMISTUSYHTEYS- / OSAKKUUSYRITYKSISSÄ

Johdon harkinta

Osakkuusyhtiön arvoon kirjataan arvonalennus, mikäli yhtiön taloudellinen asema on merkittävästi huonontunut, tai katsotaan, että yhtiön tulevaisuuden näkymät sisältävät merkittäviä riskitekijöitä, jotka toteutuessaan heikentävät osakkuusyhtiön taloudellista asemaa. Arvostus lasketaan teoreettisin menetelmin ja arvonalennus esitetään heikentämässä tuloslaskelman kohtaa "osuus osakkuusyhtiöiden tuloksesta".

Osakkeet ja osuudet omistusyhteys- / osakkuusyrityksissä	2018	2017
Tilikauden alussa	3,6	3,0
Osuus kauden tuloksesta	2,3	0,8
Lisäykset	0,3	0,0
Vähennykset	-1,0	-0,2
Tilikauden lopussa	5,1	3,6

Omistukset osakkuusyrityksissä

Yrityksen nimi	Northern Horizon Capital A/S
Kotipaikka	Tanska
Varat	10,4
Velat	2,1
Liikevaihto	13,8
Voitto/tappio	4,5
Evlin osuus voitosta/tappiosta	2,3
Omistusosuus (%)	50,0

8.3. KONSERNIRAKENTEEN MUUTOKSET

Evli osti alkuvuodesta Aurator Varainhoito Oy:n vähemmistöosakkailta noin kymmenen prosentin osuuden yhtiöstä. Kaupan myötä Aurator Varainhoito Oy on Evlin 100-prosenttisesti omistama tytäryhtiö.

Evli myi alkuvuodesta 4,9 prosenttia omistamistaan Terra Nova Capital Advisor Ltd osakkeista yhtiön työntekijälle. Evlin omistusosuus yhtiössä on toimenpiteen jälkeen 50,1 prosenttia.

Evli päätti keskittää vaihtoehtoisten sijoitustuotteiden kehittämisen Evli-Rahastoyhtiöön, jonka myötä Evli Alternative Investments Oy:n liiketoiminta ja sen tytäryritykset siirtyivät Evli-Rahastoyhtiölle.

Hoivakiinteistörahaston hallinnointiin liittyen Evli konserniin perustettiin alkuvuoden aikana uusi 100-prosenttisesti omistettu tytäryhtiö, Evli HC I GP Oy.

Evli myi vuoden 2018 kolmannella neljänneksellä kolme prosenttia omistamistaan Evli Corporate Finance AB:n osakkeista yhtiön työntekijöille. Evlin omistus yhtiössä on toimenpiteen jälkeen 63,5 prosenttia.

Evli-konserniin kuuluva Evli Research Partners Oy osti kolmannella vuosineljänneksellä osakassopimuksen mukaisesti viisi prosenttia omia osakkeitaan takaisin työntekijän työsuhteen päättymisen johdosta.

Evli-konserniin kuuluva Head Asset Management Oy lopetettiin vuoden 2018 kolmannella vuosineljänneksellä.

Evli-konserniin perustettiin vuoden viimeisen neljänneksen aikana uusi tytäryhtiö, EGP General Partner Oy.

Evli-konserniin kuuluva Evli Alternative Investments Oy myi vuoden viimeisellä vuosineljänneksellä Nordic Shine GP Oy:n Evli-Rahastoyhtiö Oy:lle.

Evli-konserniin kuuluneet yhtiöt Nordic Shine Oy, Evli Russia Oy, EAM Finland Oy ja Evli Alternative Investments Oy lopetettiin vuoden viimeisellä neljänneksellä.

Evli osti vuoden viimeisellä neljänneksellä 4,9 prosenttia omistamistaan Terra Nova Capital Advisor Ltd osakkeista yhtiön työntekijältä. Evlin omistusosuus yhtiössä on toimenpiteen jälkeen 55,0 prosenttia.

Tilinpäätöksen sisällysluetteloon

8.4. LÄHIPIIRITAPAHTUMAT

Liiketahtumat lähipiirin kanssa 2018	Tytäryhtiöt	Osakkuus- yritykset	Yrityksen johto
Myyntit	27,2	0,0	0,0
Ostot	3,1	0,0	0,0
Saamiset	6,2	0,0	0,4
Velat	23,5	0,0	0,5

Lähipiirin omistamien osakkeiden lukumäärä: 14.131.950 kpl

Liiketahtumat lähipiirin kanssa 2017

Myyntit	18,2	0,0	0,0
Ostot	2,1	0,0	0,0
Saamiset	6,6	0,0	0,1
Velat	29,9	0,0	0,4

Lähipiirin omistamien osakkeiden lukumäärä 13.449.591 kpl

Tilintarkastusyhteisölle maksetut palkkiot	2018	2017
Tilintarkastus - konserni		
PricewaterhouseCoopers	0,2	0,1
Muut yhteisöt	0,0	0,1
Tilintarkastus - emoyhtiö		
PricewaterhouseCoopers	0,1	0,1
Muut yhteisöt	0,0	0,0
Yhteensä	0,4	0,3
Muut kuin tilintarkastuspalvelut		
Neuvontapalvelut - konserni		
PricewaterhouseCoopers*	0,1	0,1
Muut yhteisöt	0,0	0,0
Neuvontapalvelut - emoyhtiö		
PricewaterhouseCoopers	0,0	0,0
Muut yhteisöt	0,0	0,0
Yhteensä	0,1	0,1

*PricewaterhouseCoopers Oy:n Evli-konsernille myymät neuvontapalvelut tilikaudella 2018 käsittävät 105.393,97 euroa.

Tilinpäätöksen sisällysluetteloon

Emoyhtiön tuloslaskelma

	Liite	2018	2017
Korkotuotot	9.1.	3,5	3,2
Korkokulut	9.2.	-2,8	-2,3
KORKOKATE		0,7	0,9
Tuotot oman pääoman ehtoisista sijoituksista	9.3.		
Osinkotuotot omistusyhteisyrityksiltä		1,0	0,0
Osinkotuotot käypään arvoon arvostettavista rahoitusvaroista		0,3	-0,4
Osinkotuotot samaan konserniin kuuluvilta yrityksiltä		12,3	5,6
Palkkiotuotot	9.4.	36,1	35,9
Palkkiokulut	9.5.	-5,1	-3,9
Arvopaperikaupan ja valuuttatoiminnan nettotuotot	9.6.		
Arvopaperikaupan nettotuotot		-0,9	3,5
Valuuttatoiminnan nettotuotot		1,2	1,7
Liiketoiminnan muut tuotot	9.7.	5,0	2,8
NETTOLIIKEVAIHTO		50,7	46,2
Hallintokulut			
Henkilöstökulut	9.8.		
Palkat ja palkkiot		-13,8	-14,9
Henkilösivukulut		-0,5	-0,6
Eläkekulut		-2,1	-2,5
Muut hallintokulut	9.9.	-11,8	-11,1
Poistot ja arvonalentumiset aineellisista ja aineettomista hyödykkeistä	9.10.	-1,0	-0,4
Liiketoiminnan muut kulut	9.11.	-4,4	-2,9
Odotettavissa olevat luottotappiot jaksotettuun hankintamenoön kirjatuista rahoitusvaroista	9.12.	0,0	0,0
Muiden rahoitusvarojen arvonalentumistappiot	9.12.	0,0	0,0
LIIKEVOITTO/ -TAPPIO		17,0	13,6
TULOS ENNEN VEROJA		17,0	13,6
Tuloverot	9.13.	-0,9	-1,7
TILIKAUDEN VOITTO / TAPPIO		16,1	11,9

Tilinpäätöksen sisällysluetteloon

Emoyhtiön tase

	Liite	31.12.2018	31.12.2017
VARAT			
Käteiset varat	9.14.	239,7	383,2
Keskuspankkirahoitukseen oikeuttavat saamistodistukset	9.17.	31,1	36,3
Saamiset luottolaitoksilta	9.15.		
Vaadittaessa maksettavat		6,4	3,1
Muut		69,1	58,7
Saamiset yleisöltä ja julkisyhteisöiltä	9.16.	115,5	94,4
Saamistodistukset	9.17.		
Julkisyhteisöiltä		207,6	208,4
Muilta		15,6	21,0
Osakkeet ja osuudet	9.18.	29,7	28,3
Osakkeet ja osuudet omistusyhteisyryksissä	9.19.	4,4	4,4
Osakkeet ja osuudet samaan konserniin kuuluvissa yrityksissä	9.19.	21,1	28,1
Johdannaissopimukset	9.20.	24,2	30,2
Aineettomat hyödykkeet	9.21.	10,3	5,0
Aineelliset hyödykkeet	9.22.	1,0	1,0
Muut varat	9.23.	49,1	69,5
Siirtosaamiset ja maksetut ennakot	9.24.	1,6	3,3
Laskennalliset verosaamiset	9.25.	0,1	0,1
VARAT YHTEENSÄ		826,4	974,9

	Liite	31.12.2018	31.12.2017
VELAT JA OMA PÄÄOMA			
VELAT			
Velat luottolaitoksille ja keskuspankeille	9.26.		
Vaadittaessa maksettavat		0,0	18,1
Muut kuin vaadittaessa maksettavat		6,7	13,6
Velat yleisölle ja julkisyhteisöille	9.27.		
Talletukset			
Vaadittaessa maksettavat		495,4	652,5
Muut kuin vaadittaessa maksettavat		0,0	0,2
Yleiseen liikkeeseen lasketut velkakirjat	9.28.		
Joukkovelkakirjalainat		118,0	75,0
Muut		43,0	22,5
Johdannaissopimukset ja muut kaupankäyntitarkoituksessa pidettävät velat	9.29.	24,3	34,6
Muut velat	9.30.	58,3	80,5
Siirtovelat ja saadut ennakot	9.31.	5,7	7,0
Laskennalliset verovelat	9.32.	0,0	0,0
VELAT YHTEENSÄ		751,4	904,1
OMA PÄÄOMA	9.33.		
Osakepääoma		30,2	30,2
Ylikurssirahasto		1,8	1,8
Muuntoeroista		0,0	0,0
Sijoitetun vapaan oman pääoman rahasto		24,4	24,0
Edellisten tilikausien voitto (tappio)		2,5	2,9
Tilikauden voitto (tappio)		16,1	11,9
OMA PÄÄOMA YHTEENSÄ		75,0	70,8
VELAT JA OMA PÄÄOMA YHTEENSÄ		826,4	974,9

Tilinpäätöksen sisällysluetteloon

Emoyhtiön rahavirtalaskelma

	2018	2017
Liiketoiminnan rahavirrat		
Saadut korot ja palkkiot sekä arvopaperikaupan tuotot osinkotuotoineen	37,6	5,4
Maksetut korot ja palkkiot	-7,8	-6,1
Tavaroiden ja palveluiden toimittajille ja henkilöstölle suoritetut maksut	-34,2	-28,5
Liiketoiminnan varojen lisäys (-) tai vähennys:		
Kaupankäyntivaraston, -varojen ja -velkojen nettomuutos	10,8	-28,9
Talletukset viranomaisvelvoitteista tai keskuspankin valvontaa varten	-10,3	-17,9
Velkakirjojen liikkeellelasku	63,4	51,4
Saamiset asiakkailta	-199,4	194,1
Liiketoiminnasta kertyneet nettovarot ennen tuloveroja	-139,9	169,5
Tuloverot	-1,6	-1,6
Liiketoiminnan nettorahavirta	-141,5	167,8
Investointien rahavirrat		
Muutokset tytä- ja osakkuusyrytyksissä	-4,6	-1,1
Saadut osingot	12,3	5,6
Saadut korot	0,0	0,1
Investoinnit aineellisiin ja aineettomiin hyödykkeisiin	-1,1	-1,9
Tyttärille myönnetty lainat	1,5	-0,9
Investointien nettorahavirta	8,2	1,8

	2018	2017
Rahoituksen rahavirrat		
Osakeanti	0,0	0,0
Omien osakkeiden hankinta	-0,1	-0,3
Rahoitusleasingvelkojen maksut	-0,3	-0,3
Maksetut osingot	-12,1	-9,2
Rahoituksen nettorahavirta	-12,6	-9,8
Rahavirtojen nettomuutos	-140,3	160,4
Rahavarat tilikauden alussa	386,3	225,9
Valuuttakurssien muutosten vaikutus rahavaroihin	0,0	0,0
Rahavarat* tilikauden lopussa	246,0	386,3

*Rahavarat sisältävät käteiset varat sekä vaadittaessa maksettavat pankkisaamiset.

Tilinpäätöksen sisällysluetteloon

Emoyhtiön tilinpäätöksen laadintaperiaatteet

Yrityksen perustiedot

Evli Pankki Oyj:n kotipaikka on Helsinki ja sen rekisteröity osoite on Aleksanterinkatu 19 A, 00100 Helsinki.

Evli Pankki Oyj:n tilinpäätös on laadittu ja esitetty luottolaitostoiminnasta annetun lain säännösten, valtiovarainministeriön luottolaitoksen ja sijoituspalveluyrityksen tilinpäätöstä koskevan päätöksen ja Finanssi- valvonnan määräysten mukaisesti. Lisäksi noudatetaan kirjanpitolakia ja osakeyhtiölain tilinpäätöstä koskevia säännöksiä, luottolaitostoiminnasta annetun lain 30 §:n 2 momentissa mainitun poikkeuksen.

Evli Pankki Oyj:n erillistilinpäätöksen laadintaperiaatteet vastaavat alla esitettyjä poikkeuksia lukuun ottamatta Evli-konsernin periaatteita.

Työsuhde-etuudet

Evli rahoittaa kaikki eläkejärjestelynsä suorituksina työeläkeyhtiöille.

Tuloverot

Laskennalliset verot lasketaan kaikista väliaikaisista eroista kirjanpitoarvon ja verotuksellisen arvon välillä. Suurimmat väliaikaiset erot syntyvät aineellisten käyttöomaisuushyödykkeiden poistoista.

Vuokrasopimukset

Aineellisia hyödykkeitä koskevat vuokrasopimukset, joissa yhtiöllä on olennainen osa omistamiselle ominaisista riskeistä ja eduista, luokitellaan rahoitusleasingsopimuksiksi. Erillistilinpäätöksessä näiden sopimusten perusteella maksettavat leasingvuokrat käsitellään vuokratuluna. Rahoitusleasingsopimuksella hankittua omaisuuserää ei myöskään sisällytetä taseeseen.

Hankitut liiketoiminnot

Evli osti vuoden ensimmäisellä kvartaalilla Aurator Varainhoito Oy:n vähemmistöosakkailta noin kymmenen prosentin osuuden yhtiöstä. Kaupan myötä Aurator Varainhoito Oy on Evlin 100-prosenttisesti omistama tytäryhtiö.

Evli myi alkuvuonna 2018 4,9 prosenttia omistamistaan Terra Nova Capital Advisor Ltd osakkeista yhtiön työntekijälle. Evlin omistusosuus yhtiössä on toimenpiteen jälkeen 50,1 prosenttia.

Evli myi vuoden kolmannella neljänneksellä kolme prosenttia omistamistaan Evli Corporate Finance AB:n osakkeista yhtiön työntekijöille. Evlin omistusosuus yhtiössä on toimenpiteen jälkeen 63,5 prosenttia.

Evli osti viimeisellä neljänneksellä 4,9 prosenttia omistamistaan Terra Nova Capital Advisor Ltd osakkeista yhtiön työntekijältä. Evlin omistusosuus yhtiössä on toimenpiteen jälkeen 55,0 prosenttia.

Tilinpäätöksen sisällysluetteloon

Emoyhtiön tuloslaskelman liitetiedot

9.1. KORKOTUOTOT	2018	2017
Käypään arvoon tuloksen kautta arvostetut		
Saamistodistukset	0,6	0,5
Korkotuotot muista lainoista ja saamisista		
Saamiset luottolaitoksilta	0,1	0,1
Saamiset yleisöltä ja julkisyhteisöiltä	1,6	1,3
Muut korkotuotot	1,2	1,3
Korkotuotot yhteensä	3,5	3,2
9.2. KORKOKULUT	2018	2017
Velat yleisölle, julkisyhteisöille ja luottolaitoksille	-1,6	-1,2
Yleiseen liikkeeseen lasketut velkakirjat	-0,5	-0,5
Muut korkokulut	-0,6	-0,5
Korkokulut yhteensä	-2,8	-2,3
9.3. TUOTOT OMAN PÄÄOMAN EHTOISISTA SIOITUKSISTA	2018	2017
Osinkotuotot omistusyhteisyrityksiltä	1,0	0,0
Osinkotuotot käypään arvoon arvostettavista rahoitusvaroista	0,3	-0,4
Osinkotuotot samaan konserniin kuuluvilta yrityksiltä	12,3	5,6
Tuotot oman pääoman ehtoisista sijoituksista yhteensä	13,6	5,2
9.4. PALKKIOTUOTOT	2018	2017
Luotonannoista	0,1	0,1
Maksuliikenteestä	0,0	0,1
Neuvonantotehtävistä	0,9	1,2
Arvopaperinvälityksestä	7,7	7,7
Rahastoista	13,7	14,4
OmaisuuDENHOIDOSTA	5,9	5,5
Säilytysmaksuista	4,6	4,7
Muusta toiminnasta	3,2	2,2
Palkkiotuotot yhteensä	36,1	35,9

9.5. PALKKIOKULUT	2018	2017
Pörssien kaupankäyntimaksuista	-1,1	-0,8
Muista	-4,0	-3,1
Palkkiokulut yhteensä	-5,1	-3,9

9.6. ARVOPAPERIKAUPAN JA VALUUTTATOIMINNAN NETTOTOUOTOT	2018	2017
Arvopaperikaupan nettotuotot		
Kaupankäyntitarkoituksessa pidettävistä rahoitusvaroista	0,0	2,7
Käypään arvoon tulosvaikutteisesti kirjattavista rahoitusvaroista/-veloista	-0,8	0,7
Myytävissä olevista rahoitusvaroista	0,0	0,0
Arvopaperikaupan nettotuotot yhteensä	-0,9	3,5

	Myyntivoitot ja -tappiot	Käyvän arvon muutokset	Yhteensä	Yhteensä
Arvopaperikaupan nettotuotot lajeittain				
Saamistodistuksista	-0,3	-0,5	-0,8	0,5
Osakkeista ja johdannaisista	-1,5	1,4	-0,1	3,0
Arvopaperikaupan nettotuotot yhteensä	-1,8	0,9	-0,9	3,5
Valuuttatoiminnan nettotuotot			1,2	1,7
Arvopaperikaupan ja valuuttatoiminnan nettotuotot yhteensä			0,3	5,2

9.7. LIIKETOIMINNAN MUUT TUOTOT	2018	2017
Vuokratuotot	0,0	0,1
Muut tuotot	5,0	2,7
Liiketoiminnan muut tuotot yhteensä	5,0	2,8

Tilinpäätöksen sisällysluetteloon

9.8. HENKILÖSTÖKULUT	2018	2017
Palkat	-13,8	-14,9
- joista voitonjakoa	-1,2	-2,2
Henkilöstösivukulut	-0,5	-0,6
- joista voitonjakoon liittyviä	0,0	-0,1
Eläkekulut	-2,1	-2,5
- joista voitonjakoon liittyviä	0,2	-0,4
- maksupohjaiset eläkekulut	-2,1	-2,5
Yhteensä	-16,4	-18,1
	2018	2017
Henkilöstölukumäärät keskimäärin tilikaudella	163	158
Henkilöstö tilikauden lopussa	156	154
Henkilöstön jakauma segmenteittäin tilikauden lopussa		
Neuvonanto- ja yritysasiakkaat	6	6
Varainhoito- ja sijoittaja-asiakkaat	103	104
Konserni-toiminnot	47	44
Yhteensä	156	154
	2018	2017
9.9. MUUT HALLINTOKULUT		
Huoneistokulut	-0,5	-0,6
Konttorikulut	-0,3	-0,8
Puhelin- ja postikulut	-0,3	-0,3
Informaatiojärjestelmäkulut	-2,4	-2,2
ATK ylläpitokulut	-3,7	-3,4
Edustuskulut	-0,8	-0,3
Matkakulut	-0,5	-0,4
Autokulut	0,0	-0,1
Muut henkilöstökulut	-0,9	-0,7
Markkinointikulut	-0,8	-0,8
Pankki-, säilytys ja muut kulut	-0,9	-1,0
Analyysi- ja asiantuntijakulut	-0,6	-0,6
Muut hallintokulut yhteensä	-11,8	-11,1

9.10. POISTOT JA ARVONALENTUMISET	2018	2017
Poistot		
Liikearvosta	0,0	0,0
Sovelluksista ja ohjelmistoista	-0,6	-0,2
Muista aineettomista hyödykkeistä	-0,3	-0,1
Koneista ja kalustosta	-0,1	-0,1
Poistot ja arvonalennukset aineellisista ja aineettomista hyödykkeistä yhteensä	-1,0	-0,4
	2018	2017
9.11. LIIKETOIMINNAN MUUT KULUT		
Viranomaismaksut	-0,3	-0,1
Vuokratkulut	-2,5	-2,4
Muut kulut	-1,7	-0,4
Liiketoiminnan muut kulut yhteensä	-4,4	-2,9
	2018	2017
9.12. ODOTETTAVISSA OLEVAT LUOTTOTAPPIOT LUOTOISTA JA MUISTA SAAMISISTA SEKÄ ARVONALENTUMISTAPPIOT MUISTA RAHOITUSVAROISTA		
Saamiset yleisöltä ja julkisyhteisöiltä		
Ryhmäkohtaiset odotettavissa olevat luottotappiot	0,0	0,0
Sopimuskohtaiset odotettavissa olevat luottotappiot	0,0	0,0
Takaukset ja muut taseen ulkopuoliset erät	0,0	0,0
Myyntisaamiset	0,0	0,0
Muiden rahoitusvarojen arvonalentumistappiot	0,0	0,0
Arvonalentumistappiot tytäryhtiöosakkeista	0,0	0,0
Arvonalentumistappiot yhteensä	0,0	0,0
	2018	2017
9.13. TULOVEROT		
Tilikauden verotettavaan tuloon perustuva vero	-0,9	-1,6
Edellisien tilikausien verot	0,0	-0,1
Laskennalliset verot	0,0	0,0
Muut verot	0,0	0,0
Tuloverot yhteensä	-0,9	-1,7

Tilinpäätöksen sisällysluetteloon

Emoyhtiön taseen liitetiedot

	2018	2017
9.14. KÄTEISET VARAT		
Keskuspankkisaamiset	239,6	383,1
Muut	0,1	0,1
Käteiset varat yhteensä	239,7	383,2
9.15. SAAMISET LUOTTOLAITOKSILTA		
Vaadittaessa maksettavat		
Kotimaisilta luottolaitoksilta	1,1	1,0
Ulkomaisilta luottolaitoksilta	5,2	2,1
Vaadittaessa maksettavat yhteensä	6,4	3,1
Muut kuin vaadittaessa maksettavat		
Kotimaisilta luottolaitoksilta	22,3	27,8
Ulkomaisilta luottolaitoksilta	46,7	30,9
Muut kuin vaadittaessa maksettavat yhteensä	69,1	58,7
Saamiset luottolaitoksilta yhteensä	75,4	61,8
9.16. SAAMISET YLEISÖLTÄ JA JULKISYHTEISÖILTÄ		
Vaadittaessa maksettavat		
Rahoitus- ja vakuutuslaitokset	0,2	0,0
Vaadittaessa maksettavat yhteensä	0,2	0,0
Muut kuin vaadittaessa maksettavat		
Yritykset ja asuntoyhteisöt	27,2	14,2
Rahoitus- ja vakuutuslaitokset	1,5	1,6
Kotitaloudet	74,6	67,3
Pääomanehtoiset lainat tytäryhtiöille	0,0	0,9
Ulkomaat	12,0	10,4
Muut kuin vaadittaessa maksettavat yhteensä	115,3	94,4
Saamiset yleisöltä ja julkisyhteisöiltä yhteensä	115,5	94,4

	Julkisesti noteeratut	Muut	2018 Yhteensä	2017 Yhteensä
9.17. SAAMISTODISTUKSET				
Julkisyhteisöjen liikkeelle laskemat				
Kuntatodistukset	0,0	207,6	207,6	208,4
Julkisyhteisöjen liikkeelle laskemat yhteensä	0,0	207,6	207,6	208,4
Muiden kuin julkisyhteisöjen liikkeellelaskemat				
Pankkien liikkeellelaskemat joukkovelkakirjat	39,7	0,0	39,7	45,1
Muut saamistodistukset	4,2	2,8	7,0	12,2
Muiden kuin julkisyhteisöjen liikkeellelaskemat yhteensä	43,9	2,8	46,7	57,3
Saamistodistukset yhteensä			254,3	265,7
Tase-eräkohtaiset saamistodistukset				
Keskuspankkirahoitukseen oikeuttavat saamistodistukset				
Julkisyhteisöiltä			0,0	0,0
Muilta			31,1	36,3
Saamistodistukset				
Julkisyhteisöiltä			207,6	208,4
Muilta			15,6	21,0
Yhteensä			254,3	265,7
Sijoitusten maajakauma				
Suomi			235,6	237,1
Ruotsi			15,1	18,2
Sveitsi			2,1	2,2
Ranska			1,5	1,5
Kanada			0,0	5,0
Norja			0,0	1,2
Hollanti			0,0	0,3
Yhdysvallat			0,0	0,1
Tanska			0,0	0,0

Tilinpäätöksen sisällysluetteloon

9.18. OSAKKEET JA OSUUDET

Tase-erä	2018		
	Julkisesti noteeratut	Muut	Yhteensä
Tulosvaikutteisesti käypään arvoon arvostettavat			
Osakkeet ja osuudet			
Käypään arvoon tulosvaikutteisesti kirjattavat			
Kaupankäyntitarkoituksessa pidettävät	2,5	0,0	2,5
Muut käypään arvoon tulosvaikutteisesti kirjattavat	21,1	6,0	27,2
Osakkeet ja osuudet yhteensä	23,7	6,0	29,7
	2017		
Tase-erä	Julkisesti noteeratut	Muut	Yhteensä
Osakkeet ja osuudet			
Käypään arvoon tulosvaikutteisesti kirjattavat			
Kaupankäyntitarkoituksessa pidettävät	17,2	0,0	17,2
Muut käypään arvoon tulosvaikutteisesti kirjattavat	6,8	4,3	11,1
Osakkeet ja osuudet yhteensä	24,0	4,3	28,3

Nettoriskipositio on kuvattu kohdassa Riskiasemaa kuvaavat liitetiedot, kappaleessa Markkinariskit.

**9.19. OSAKKEET JA OSUUDET
OMISTUSYHTEYS- / OSAKKUUSYRITYKSISSÄ**

	2018	2017
Tilikauden alussa	4,4	4,4
Lisäykset	0,0	0,0
Vähennykset	0,0	0,0
Tilikauden lopussa	4,4	4,4
Osakkeet ja osuudet samaan konserniin kuuluvissa yrityksissä		
Tilikauden alussa	28,1	27,5
Lisäykset	1,4	0,6
Alaskirjaukset	-8,4	0,0
Tilikauden lopussa	21,1	28,1

Tilinpäätöksen sisällysluetteloon

9.20. JOHDANNAISSOPIMUKSET

Johdannaissopimusten kokonaisvaikutukset					2018	2018
Kohde-etuuden nimellisarvoina, brutto						
	Jäljellä oleva maturiteetti			Käypä arvo (+/-)	VARAT	VELAT
Kaupankäyntitarkoituksessa pidettävät	Alle 1 vuosi	1–5 vuotta	5–15 vuotta			
Korkojohdannaiset						
Koronvaihtosopimukset	0,5	65,1	20,8	0,0	0,0	0,0
Valuuttajohdannaiset	4.230,8	0,0	0,0	0,3	23,2	22,9
Osakejohdannaiset						
Termiinisopimukset	0,3	0,0	0,0	0,1	0,1	0,0
Ostetut optiot	5,9	37,4	0,0	0,9	0,9	0,0
Asetetut optiot	5,9	37,4	0,0	-0,9	0,0	0,9
Muut johdannaiset						
Kaupankäyntitarkoituksessa pidettävät yhteensä	4.243,4	139,9	20,8	0,4	24,2	23,8
Johdannaissopimukset yhteensä	4.243,4	139,9	20,8	0,4	24,2	23,8

Johdannaissopimusten kokonaisvaikutukset					2017	2017
Kohde-etuuden nimellisarvoina, brutto						
	Jäljellä oleva maturiteetti			Käypä arvo (+/-)	VARAT	VELAT
Kaupankäyntitarkoituksessa pidettävät	Alle 1 vuosi	1–5 vuotta	5–15 vuotta			
Korkojohdannaiset						
Koronvaihtosopimukset	0,0	20,8	10,3	0,0	0,0	0,0
Valuuttajohdannaiset	3.464,1	0,0	0,0	0,1	24,9	24,8
Osakejohdannaiset						
Termiinisopimukset	12,6	0,0	0,0	1,2	1,2	0,0
Ostetut optiot	79,9	49,4	0,0	3,7	3,7	0,1
Asetetut optiot	52,8	49,4	0,0	-4,3	0,4	4,7
Muut johdannaiset						
Kaupankäyntitarkoituksessa pidettävät yhteensä	3.609,5	119,6	10,3	0,6	30,2	29,6
Johdannaissopimukset yhteensä	3.609,5	119,6	10,3	0,6	30,2	29,6

Kaupankäyntitarkoituksessa pidettävät osakejohdannaiset, sekä muut kaupankäyntitarkoituksessa pidettävät velat suojaavat kaupankäyntitarkoituksessa pidettävien osakkeiden delta-osakeriskiä. Osakeriskin nettopositiot on kuvattu kohdassa Riskiasemaa kuvaavat liitetiedot, kappale Markkina-riskit.

Rahoitustoiminnan osakejohdannaiset suojaavat osakeindeksin tuottoon sidottujen liikkeeseen laskettujen joukkovelkakirjalainojen osakeriskiä.

Korkojohdannaiset suojaavat taseen velkojen korkoriskiä.

Valuuttajohdannaisiin kuuluu asiakkaita vastaan tehtyjä sitoumuksia ja näiden suojauksia, sekä tasetta suojaavia sopimuksia. Avoimen riskin osuus bruttomäärästä on pieni. Suurin osa sopimuksista on Ruotsin kruunumääräisiä (2.936 miljoonaa euroa) ja Yhdysvaltain dollareita (535 miljoonaa euroa).

Tilinpäätöksen sisällysluettelon

9.21. AINEETTOMAT HYÖDYKKEET	2018	2017
Liikearvo		
Hankintameno 1.1.	0,0	0,0
Lisäykset	1,2	0,0
Vähennykset	0,0	0,0
Hankintameno 31.12.	1,2	0,0
Kertyneet arvonalentumiset 1.1.	0,0	0,0
Kertyneet arvonalentumiset 31.12.	0,0	0,0
Kirjanpitoarvo 31.12.	1,2	0,0
Keskeneräiset ohjelmistot tai projektit		
Hankintameno 1.1.	0,2	0,3
Siirto tase-erien välillä	0,0	-0,1
Lisäykset	1,9	0,0
Hankintameno 31.12.	2,0	0,2
Kirjanpitoarvo 31.12.	2,0	0,2
Sovellukset ja ohjelmistot		
Hankintameno 1.1.	20,5	18,7
Siirto tase-erien välillä	0,0	0,1
Lisäykset	1,0	1,7
Vähennykset ja loppuunpoistetut	-4,8	0,0
Hankintameno 31.12.	16,7	20,5
Kertyneet poistot 1.1.	-16,2	-16,0
Tilikauden poistot	-0,6	-0,2
Vähennykset ja loppuunpoistettujen kertyneet poistot	4,8	0,0
Kertyneet poistot 31.12.	-12,0	-16,2
Kirjanpitoarvo 31.12.	4,7	4,3
Vuokrahuoneistojen perusparannukset		
Hankintameno 1.1.	1,4	1,4
Hankintameno 31.12.	1,4	1,4
Kertyneet poistot 1.1.	-0,9	-0,7
Tilikauden poistot	-0,1	-0,1
Kertyneet poistot 31.12.	-1,0	-0,9
Kirjanpitoarvo 31.12.	0,4	0,5

	2018	2017
Muut aineettomat hyödykkeet		
Hankintameno 1.1.	0,1	4,2
Lisäykset	2,3	0,0
Vähennykset	0,0	-4,1
Hankintameno 31.12.	2,3	0,1
Kertyneet poistot 1.1.	-0,1	-4,2
Tilikauden poistot	-0,2	0,0
Vähennysten kertyneet poistot	-0,1	4,1
Kertyneet poistot 31.12.	-0,3	-0,1
Kirjanpitoarvo 31.12.	2,0	0,0
Aineettomien hyödykkeiden kirjanpitoarvo 31.12. yhteensä	10,3	5,0
Aineettomien hyödykkeiden tasearvo 31.12.	10,3	5,0
9.22. AINEELLISET HYÖDYKKEET	2018	2017
Koneet ja kalusto		
Hankintameno 1.1.	6,6	6,4
Lisäykset	0,1	0,2
Vähennykset ja loppuunpoistetut	-5,5	0,0
Hankintameno 31.12.	1,2	6,6
Kertyneet poistot 1.1.	-6,2	-6,1
Tilikauden poistot	-0,1	-0,1
Vähennykset ja loppuunpoistettujen kertyneet poistot	5,5	0,0
Kertyneet poistot 31.12.	-0,8	-6,2
Kirjanpitoarvo 31.12.	0,4	0,4
Koneiden ja kaluston kirjanpitoarvo 31.12. yhteensä	0,4	0,4
Muut aineelliset hyödykkeet		
Hankintameno 1.1.	0,6	0,6
Hankintameno 31.12.	0,6	0,6
Kirjanpitoarvo 31.12.	0,6	0,6
Aineellisten hyödykkeiden kirjanpitoarvo 31.12	1,0	1,0
Aineellisten hyödykkeiden tasearvo 31.12.	1,0	1,0

Tilinpäätöksen sisällysluetteloon

9.23. MUUT VARAT	2018	2017
Arvopapereiden myyntisaamiset	1,9	10,9
Palkkiosaamiset	2,4	1,8
Arvopapereiden välityssaamiset	39,3	51,6
Muut saamiset	5,4	5,1
Muut varat yhteensä	49,1	69,5

9.24. SIIRTOSAAMISET JA MAKSETUT ENNAKOT	2018	2017
Korkosaamiset	0,4	0,3
Veroosaamiset	0,3	0,0
Henkilösidonnoiset	0,0	1,0
Muut	0,9	2,0
Siirtosaamiset ja maksetut ennakot yhteensä	1,6	3,3

9.25. LASKENNALLISET VEROSAAMISET	2018	2017
Jaksotuseroista kirjatut verosaamiset*	0,1	0,1
Laskennallinen verosaaminen yhteensä	0,1	0,1

*Jaksotuseroista kirjatut verosaamiset sisältävät käyttöomaisuuden poistojen jaksotuseron.

9.26. VELAT LUOTTOLAITOKSILLE JA KESKUSPANKKEILLE	2018	2017
Luottolaitoksille		
Vaadittaessa maksettavat	0,0	18,1
Muut kuin vaadittaessa maksettavat	6,7	13,6
Velat luottolaitoksille ja keskuspankeille yhteensä	6,7	31,7

9.27. VELAT YLEISÖLLE JA JULKISYHTEISÖLLE	2018	2017
Talletukset		
Vaadittaessa maksettavat	495,4	652,5
Muut	0,0	0,2
Velat yleisölle ja julkisyhteisölle yhteensä	495,5	652,8

9.28. YLEISEEN LIIKKEESEEN LASKETUT VELKAKIRJAT	2018	2017
Sijoitustodistukset	43,0	22,5
Joukkovelkakirjalainat	118,0	75,0
Yleiseen liikkeeseen lasketut velkakirjat yhteensä	160,9	97,5
Muutokset yleiseen liikkeeseen lasketuissa joukkovelkakirjalainoissa		
Liikkeeseenlaskut	67,0	49,5
Takaisin Hankinnat	23,7	10,2

9.29. JOHDANNAISSOPIMUKSET JA MUUT KAUPANKÄYNTI-TARJOITUKSESSA PIDETTÄVÄT VELAT	2018	2017
Johdannaissopimukset	23,8	29,6
Lyhyeksi myydyt osakkeet	0,6	5,0
Johdannaissopimukset ja muut kaupankäyntitarkoituksessa pidettävät yhteensä	24,3	34,6

9.30. MUUT VELAT	2018	2017
Arvopapereiden välitysvelat	52,1	68,2
Arvopapereiden ostovelat	0,1	1,9
Verovelka	0,1	0,3
Henkilösidonnoiset	0,4	0,4
Muut lyhytaikaiset velat	3,5	6,4
Käteisasiakkaiden ennakkomaksut	1,8	3,2
Arvonlisäverovelka	0,3	0,3
Muut velat yhteensä	58,3	80,5

9.31. SIIRTOVELAT JA SAADUT ENNAKOT	2018	2017
Korkovelat	0,2	0,2
Verovelka	0,0	0,2
Henkilösidonnoiset	4,8	5,8
Muut siirtovelat	0,7	0,9
Siirtovelat ja saadut ennakot yhteensä	5,7	7,0

Tilinpäätöksen sisällysluetteloon

9.32. LASKENNALLINEN VEROVELKA	2018	2017
Jaksotuseroista kirjatut verovelat	0,0	0,0
Laskennallinen verovelka yhteensä	0,0	0,0
9.33. OMAN PÄÄOMAN ERÄT		
Osakepääoma		
Tilikauden alussa	30,2	30,2
Tilikauden lopussa	30,2	30,2
Ylikurssirahasto		
Tilikauden alussa	1,8	1,8
Tilikauden lopussa	1,8	1,8
Sijoitetun vapaan oman pääoman rahasto		
Tilikauden alussa	24,0	24,2
Lisäykset	0,5	0,2
Omien osakkeiden hankinta	-0,1	-0,5
Tilikauden lopussa	24,4	24,0
Edellisten tilikausien voitto/tappio		
Tilikauden alussa	14,8	12,1
Lisäykset	0,0	0,0
Vähennykset	-12,3	-9,2
Muuntoerot	0,0	0,0
Tilikauden lopussa	2,5	2,9
Tilikauden voitto/tappio	16,1	11,9

Luottolaitoksen hallussa olevat omat osakkeet

Yhtiö on vuoden 2018 aikana ostanut omia osakkeitaan 19.732 kappaletta 87.844,36 eurolla. Omien osakkeiden hankinta on kirjattu vapaata pääomaa vastaan. Yhtiöllä on 31.12.2018 hallussa 375.387 kappaletta omia osakkeitaan.

Osakepääoma emoyhtiö

Yhtiön osakkeet jakautuvat A- ja B-osakesarjoihin.

Yhtiöjärjestyksen mukaan A-osakkeella on 20 ääntä ja B-osakkeella on yksi ääni.

A-sarjan osakkeiden lukumäärä	15.328.923 kpl
B-sarjan osakkeiden lukumäärä	8.359.997 kpl
Osakkeiden lukumäärä yhteensä	23.688.920 kpl

Tilinpäätöksen sisällysluetteloon

9.34. LUOTTOLAITOKSEN RAHOITUSVAROJEN JA -VELKOJEN MATURITEETTIJAKAUMA

Saamistodistukset, lainat ja muut saamiset, johdannaiset sekä jaksotettuun hankintamenuon kirjattavat rahoitusvelat ovat esitetty erääntymisen mukaisessa maturiteettiluokassa. Osakkeet ja osuudet ryhmä on esitetty maturiteettitaulukossa niin että kaupankäyntivaraston noteeratut osakkeet, ja sijoitusrahastot on arvioitu lyhimpään maturiteettiluokkaan. Noteeraamattomat osakkeet ja osuudet on esitetty arvioitun realisointiajan mukaan, sekä pääoma- ja kiinteistörahastot rahaston odotetun lopetuspäivän mukaan.

	2018					Yhteensä	2017					Yhteensä
	alle 3 kk	3–12 kk	1–5 vuotta	5–10 vuotta	yli 10 vuotta		alle 3 kk	3–12 kk	1–5 vuotta	5–10 vuotta	yli 10 vuotta	
Varat												
Käteiset varat	239,7					239,7	383,2				383,2	
Jaksotettuun hankintamenuon kirjattavat rahoitusvarat												
Saamiset luottolaitoksilta	75,4	0,0	0,0	0,0	0,0	75,4	56,8	5,0	0,0	0,0	61,8	
Saamiset yleisöltä ja julkisyhteisöiltä	5,6	24,1	78,6	7,2	0,0	115,5	13,3	30,7	46,8	3,6	94,4	
Käypään arvoon tulosvaikutteisesti kirjattavat rahoitusvarat												
Keskuspankkirahoitukseen oikeuttavat saamistodistukset	0,0	0,0	31,1	0,0	0,0	31,1	0,0	5,0	31,3	0,0	36,3	
Saamistodistukset	200,9	9,2	9,2	3,9	0,0	223,2	181,9	34,9	11,1	1,5	229,4	
Osakkeet ja osuudet	23,7	1,1	2,3	2,6	0,0	29,7	24,0	2,0	0,1	2,2	28,3	
Johdannaissopimukset	22,7	0,9	0,6	0,0	0,0	24,2	23,8	4,6	1,8	0,0	30,2	
Kertyneet korot	0,2	0,2	0,0	0,0	0,0	0,4	0,3	0,0	0,0	0,0	0,3	
Velat												
Jaksotettuun hankintamenuon kirjattavat rahoitusvelat												
Velat luottolaitoksille	5,2	1,5	0,0	0,0	0,0	6,7	31,2	0,5	0,0	0,0	31,7	
Velat yleisölle ja julkisyhteisöille	495,5	0,0	0,0	0,0	0,0	495,5	652,6	0,2	0,0	0,0	652,8	
Yleiseen liikkeeseen lasketut velkakirjat	0,2	47,4	91,6	21,8	0,0	160,9	9,5	16,0	57,4	14,6	97,5	
Käypään arvoon tulosvaikutteisesti kirjattavat rahoitusvelat												
Kertyneet korot	22,9	0,8	0,6	0,0	0,0	24,3	28,9	3,9	1,8	0,0	34,6	
Kertyneet korot	0,2	0,0	0,0	0,0	0,0	0,2	0,2	0,0	0,0	0,0	0,2	
Taseen ulkopuoliset sitoumukset	2,9	2,0	0,9	0,1	0,0	5,9	8,9	2,1	0,3	0,0	11,4	

Tilinpäätöksen sisällysluetteloon

9.35. KOTI- JA ULKOMAAN RAHAN MÄÄRÄISET OMAISUUS- JA VELKAERÄT

Tase-erä	Kotimaan raha	Ulkomaan raha	2018 yhteensä	Kotimaan raha	Ulkomaan raha	2017 yhteensä
Jaksotettuun hankintameroon kirjattavat rahoitusvarat						
Käteiset varat	239,7	0,0	239,7	383,2	0,0	383,2
Saamiset luottolaitoksilta	68,1	7,4	75,4	57,1	4,7	61,8
Saamiset yleisöltä ja julkisyhteisöiltä	114,6	0,9	115,5	93,3	1,1	94,4
Käypään arvoon tulosvaikuttaisesti kirjattavat rahoitusvarat						
Saamistodistukset	250,7	3,6	254,3	261,6	4,1	265,7
Osakkeet ja osuudet	29,2	0,5	29,7	26,9	1,4	28,3
Johdannaissopimukset	24,2	0,0	24,2	30,2	0,0	30,2
Muut tase-erät	73,5	14,1	87,7	89,6	21,7	111,4
Yhteensä	799,9	26,5	826,4	941,9	33,0	974,9
Jaksotettuun hankintameroon kirjattavat rahoitusvelat						
Velat luottolaitoksille	6,7	0,0	6,7	13,6	18,1	31,7
Velat yleisölle ja julkisyhteisöille	421,8	73,7	495,5	573,7	79,1	652,8
Yleiseen liikkeeseen lasketut velkakirjat	160,9	0,0	160,9	97,5	0,0	97,5
Käypään arvoon tulosvaikuttaisesti kirjattavat rahoitusvelat						
Johdannaissopimukset ja kaupankäyntitarkoituksessa pidettävät velat	24,3	0,0	24,3	34,3	0,2	34,6
Muut velkaerät	48,4	15,5	64,0	78,7	8,9	87,6
Yhteensä	662,2	89,2	751,4	797,8	106,3	904,1

Merkittävimmät valuuttamääräiset erät ovat SEK (saatavat 15,0 miljoonaa euroa, velat 43,1 miljoonaa euroa), sekä USD (saatavat 3,7 miljoonaa euroa, velat 15,3 miljoonaa euroa). Valuuttariskiä suojaavat johdannaissopitiot ei ole mukana luvuissa.

Tilinpäätöksen sisällysluetteloon

9.36. ARVOPAPERILAINAUS	2018	2017
Lainattujen osakkeiden markkina-arvo 31.12, sisään lainatut	9,3	15,4
Lainattujen osakkeiden markkina-arvo 31.12, ulos lainatut	0,1	0,2

9.37. RAHOITUSVAROJEN JA -VELKOJEN KÄYVÄT ARVOT JA KIRJANPITOARVOT	Kirjanpito-arvo 2018	Käypä arvo 2018
Rahoitusvarat		
Käteiset varat	239,7	239,7
Keskuspankkirahoitukseen oikeuttavat saamistodistukset	31,1	31,1
Saamiset luottolaitoksilta	75,4	75,4
Saamiset yleisöltä ja julkisyhteisöiltä	115,5	115,5
Saamistodistukset	223,2	223,2
Osakkeet ja osuudet	29,7	29,7
Johdannaissopimukset	24,2	24,2
Rahoitusvelat		
Velat luottolaitoksille	6,7	6,7
Velat yleisöltä ja julkisyhteisöiltä	495,5	495,5
Yleiseen liikkeeseen lasketut velkakirjat	160,9	161,4
Johdannaissopimukset ja muut kaupankäyntitarkoituksessa pidettävät velat	24,3	24,3

9.38. ANNETUT VAKUUDET JA MUUT VASTUUSITOUKSET	2018	2017
Arvopaperit	36,1	36,3
Rahatalletukset	69,1	53,6
Vakuuksien käyttötarkoitus		
Markkinapaikkojen vakuudet, osake- ja johdannaiskauppa	18,7	16,9
OTC-kaupan vakuudet	46,1	21,5
Arvopaperilaina-vakuudet	6,2	17,2
Suomen Pankki, maksuvalmiuslimiitti	34,1	34,3

9.39. KÄYTTÖLEASINGSOPIMUKSET	2018	2017
Leasingmaksut yhden vuoden kuluessa	0,3	0,3
Leasingmaksut yhtä vuotta pidemmän ajan ja enintään viiden vuoden kuluttua	0,2	0,3

9.40. MUUT VUOKRAVASTUUSITOUKSET	2018	2017
Vuokravastuut vuoden kuluessa	1,8	0,0
Vuokravastuut yhtä vuotta pidemmän ajan ja enintään viiden vuoden kuluttua	3,8	0,0
Vuokravastuut yli viiden vuoden kuluttua	0,0	0,0

9.41. TASEEN ULKOPUOLISET SITOUKSET ERITELTYINÄ	2018	2017
Asiakkaan puolesta kolmannen hyväksi annetut sitoumukset*	2,6	8,2
Asiakkaan hyväksi annetut peruuttamattomat sitoumukset	0,2	0,2
Takaukset muiden puolesta	0,5	0,5
Käyttämättömät luottojärjestelyt, asiakkaille myönnetty	2,6	2,4

*Asiakkaan puolesta kolmannen hyväksi annetut sitoumukset sisältävät Nasdaq OMX:ssä ja New Edge:ssä olevat asiakkaiden puolesta annetut johdannaissopimukset. Asiakkaat ovat kattaneet johdannaissopimuksensa Evlille täysimääräisesti, paitsi kolmen asiakkaan tilapäinen vakuusvaje vuodenvaihteessa, yhteensä 0,02 miljoonaa euroa. Muut asiakkaan hyväksi annetut peruuttamattomat sitoumukset sisältävät asiakkaan puolesta taatut merkintäsitoumukset.

9.42. TIETOJA HALLINNOITAVISTA VAROISTA	2018	2017
Evli Pankki Oyj:n omaisuudenhoidon hallinnoimat varat 31.12.		
Brutto	13.096,2	12.956,0
Netto	9.897,5	9.848,0
Valtakirjapohjaisella omaisuudenhoitosopimuksella hoidettavan varallisuuden määrä		
Täyden valtakirjan omaisuudenhoito	4.516,0	4.546,0
Konsultatiivinen omaisuudenhoito	109,0	141,0
Yhteensä	4.625,0	4.687,0

Hallituksen voitonjakoehdotus yhtiökokoukselle

Emoyhtiön jakokelpoiset varat 31.12.2018 olivat yhteensä 43.000.362,93 euroa, josta voittovaroja oli 18.618.241,39 euroa ja jakokelpoisia varoja sijoitetun vapaan oman pääoman rahastossa 24.382.121,54 euroa. Hallitus esittää yhtiökokoukselle, että osinkoa jaetaan 0,61 euroa osaketta kohden. Esitystä vastaava osinko laskettuna tilinpäätöshetken osakemäärällä on yhteensä 14.450.241,20 euroa.

Yhtiön taloudellisessa asemassa ei tilikauden päättymisen jälkeen ole tapahtunut olennaisia muutoksia. Ehdotettu osingonjako ei vaaranna yhtiön vakavaraisuutta tai maksuvalmiutta.

Helsingissä 12. helmikuuta 2019

Henrik Andersin
puheenjohtaja

Robert Ingman

Johanna Lamminen

Mikael Lilius

Teuvo Salminen

Maunu Lehtimäki
toimitusjohtaja

Tilintarkastuskertomus

Evli Pankki Oyj:n yhtiökokoukselle.

Tilinpäätöksen tilintarkastus

Lausunto

Lausuntonamme esitämme, että

- konsernitilinpäätös antaa oikean ja riittävän kuvan konsernin taloudellisesta asemasta sekä sen toiminnan tuloksesta ja rahavirroista EU:ssa käyttöön hyväksytyjen kansainvälisten tilinpäätösstandardien (IFRS) mukaisesti
- tilinpäätös antaa oikean ja riittävän kuvan emoyhtiön toiminnan tuloksesta ja taloudellisesta asemasta Suomessa voimassa olevien tilinpäätöksen laatimista koskevien säännösten mukaisesti ja täyttää lakisääteiset vaatimukset.

Lausuntomme on ristiriidaton tarkastusvaliokunnalle annetun lisäraportin kanssa.

Tilintarkastuksen kohde

Olemme tilintarkastaneet Evli Pankki Oyj:n (y-tunnus 0533755-0) tilinpäätöksen tilikaudelta 1.1.–31.12.2018. Tilinpäätös sisältää:

- konsernin laajan tuloslaskelman, konsernin taseen, konsernin rahavirtalaskelman, laskelman konsernin oman pääoman muutoksista ja konsernitilinpäätöksen liitetiedot, mukaan lukien yhteenveto merkittävistä tilinpäätöksen laatimisperiaatteista

- emoyhtiön tuloslaskelman, emoyhtiön taseen, emoyhtiön rahavirtalaskelman ja emoyhtiön liitetiedot, mukaan lukien yhteenveto merkittävistä tilinpäätöksen laatimisperiaatteista.

Lausunnon perustelut

Olemme suorittaneet tilintarkastuksen Suomessa noudatettavan hyvän tilintarkastustavan mukaisesti. Hyvän tilintarkastustavan mukaisia velvollisuuksiamme kuvataan tarkemmin kohdassa Tilintarkastajan velvollisuudet tilinpäätöksen tilintarkastuksessa.

Käsityksemme mukaan olemme hankkineet lausuntonamme perustaksi tarpeellisen määrän tarkoitukseen soveltuva tilintarkastusevidenssiä.

Riippumattomuus

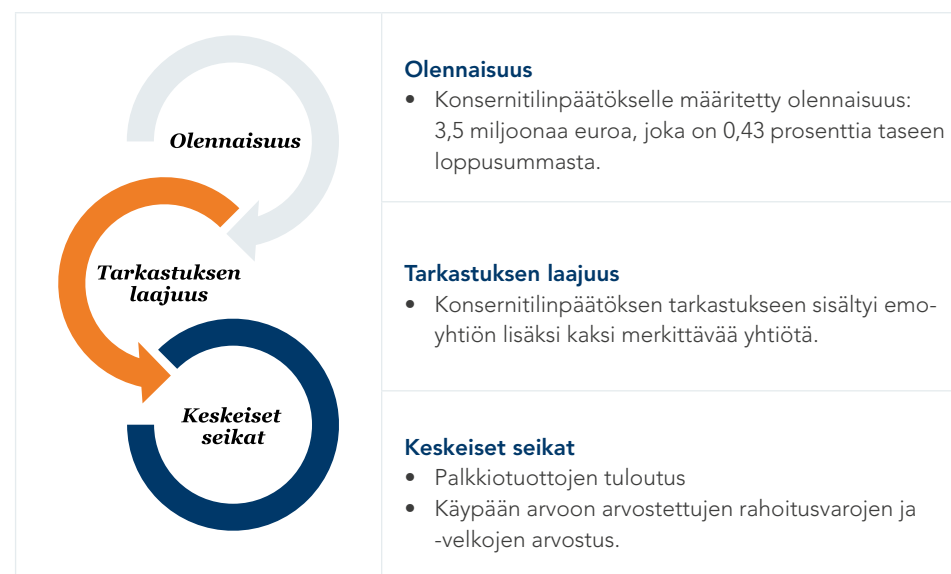
Olemme riippumattomia emoyhtiöstä ja konserniyrityksistä niiden Suomessa noudatettavien eettisten vaatimusten mukaisesti, jotka koskevat suorittamaamme tilintarkastusta ja olemme täyttäneet muut näiden vaatimusten mukaiset eettiset velvollisuutemme.

Emoyhtiölle ja konserniyrityksille suorittamamme muut kuin tilintarkastuspalvelut ovat parhaan tietomme ja käsityksemme mukaan olleet Suomessa noudatettavien, näitä palveluja koskevien säännösten mukaisia, emmekä ole suorittaneet EU-asetuksen 537/2014 5 artiklan 1 kohdassa tarkoitettuja kiellettyjä pal-

veluja. Suorittamamme muut kuin tilintarkastuspalvelut on esitetty konsernitilinpäätöksen liitetiedossa 8.4.

Tarkastuksen yleinen lähestymistapa

Yhteenveto



Osana tilintarkastuksen suunnittelua olemme määrittäneet olennaisuuden ja arvioineet riskiä siitä, että tilinpäätöksessä on olennainen virheellisyys. Erityisesti olemme arvioineet alueita, joiden osalta johto on tehnyt subjektiivisia arvioita. Tällaisia ovat esimerkiksi merkittävät kirjanpidolliset arviot, joihin liittyy oletuksia ja tulevien tapahtumien arviointia.

Olennaisuus

Tarkastuksemme suunnitteluun ja suorittamiseen on vaikuttanut soveltamamme olennaisuus. Tilintarkastuksen tavoitteena on hankkia kohtuullinen varmuus siitä, onko tilinpäätöksessä kokonaisuutena olennaisia virheellisyttä. Virheellisyyksiä voi aiheutua väärinkäytöksestä tai virheestä. Niiden katsotaan olevan olennaisia, jos niiden yksin tai yhdessä voitaisiin kohtuudella odottaa vaikuttavan taloudel-

lisiin päätöksiin, joita käyttäjät tekevät tilinpäätöksen perusteella.

Perustuen ammatilliseen harkintaamme määritimme olennaisuuteen liittyen tiettyjä kvantitatiivisia raja-arvoja, kuten alla olevassa taulukossa kuvatun konsernitilinpäätökselle

Konsernitilinpäätökselle määritetty olennaisuus	3,5 miljoonaa euroa
Olennaisuuden määrittämissä käytetty vertailukohde	0,43 prosenttia taseen loppusummasta
Perustelut vertailukohteen valinnalle	Valitsimme olennaisuuden määrittämisen vertailukohteeksi taseen lop-pusumman, koska käsityksemme mukaan tämä on asianmukainen vertailukohde arvioidessa konsernin suoriutumista sekä on yleisesti hyväksytty vertailukohde. Valitsimme sovellettavaksi prosenttiosuudeksi 0,43 prosenttia, joka on tilintarkastusstandardeissa yleisesti hyväksytyjen määrällisten rajojen puitteissa.

Konsernitilinpäätöksen tarkastuksen laajuuden määrittäminen

Tilintarkastuksemme laajuutta määrittäessämme olemme ottaneet huomioon Evli-konsernin rakenteen, toimialan sekä taloudelliseen raportointiin liittyvät prosessit ja kontrollit.

Määrittellessämme lähestymistapaamme konsernitilinpäätöksen tilintarkastukselle pää-

määritetyn olennaisuuden. Nämä raja-arvot yhdessä kvalitatiivisten tekijöiden kanssa auttoivat meitä määrittämään tarkastuksen kokonaislaajuuden ja yksittäisten tilintarkastustoimenpiteiden luonteen, ajoituksen ja laajuuden sekä arvioimaan virheellisyyksien vaikutusta tilinpäätökseen kokonaisuutena.

timme minkä tyyppistä tilintarkastustyötä meidän konsernin tarkastajina tulee suorittaa eri tytäryhtiöissä. Konserniyhtiöissä, joita pidimme merkittävänä joko yksittäisen taloudellisen merkittävyytensä tai niiden erityisluonteen takia, suoritettiin tilintarkastus. Näiden tilintarkastus kattoi valtaosan konsernin liikevaihdosta, varoista ja veloista. Muiden konserniyhtiöiden osalta suoritettiin analyttisiä tarkastustoimenpiteitä.

Tilintarkastuksen kannalta keskeiset seikat

Tilintarkastuksen kannalta keskeiset seikat ovat seikkoja, jotka ammatillisen harkintamme mukaan ovat olleet merkittävimpiä tarkastuksen kohteena olevan tilikauden tilintarkastuksessa. Nämä seikat on otettu huomioon tilinpäätökseen kokonaisuutena kohdistuneessa tilintarkastuksessamme sekä laatiessamme

siitä annettavaa lausuntoa, emmekä anna näistä seikoista erillistä lausuntoa.

Otamme kaikissa tilintarkastuksissamme huomioon riskin siitä, että johto sivuuttaa kontroleja. Tähän sisältyy arviointi siitä, onko viitteitä sellaisesta johdon tarkoitushakuisesta suhtautumisesta, josta aiheutuu väärinkäytöksestä johtuvan olennaisen virheellisyyden riski.

Konsernitilinpäätöksen tilintarkastuksen kannalta keskeinen seikka

Miten seikkaa on käsitelty tilintarkastuksessa

Palkkiotuottojen tuloutus

Konsernitilinpäätöksen liitetieto 1.3.

Evli-konsernin hallinnoimat varat oikeuttavat hallinnointipalkkiotuottoihin asiakas- ja yhteistyötohojen kanssa solmittujen sopimusten perusteella.

Palkkiotuottojen laskenta tapahtuu sopimus- ja muiden lähtötietojen pohjalta järjestelmäperäisesti ja osittain manuaalisesti, jolloin niiden laskennan oikeellisuuteen sisältyy riskiä.

Palkkiotuottojen määrä konsernitilinpäätöksessä oli 69,2 miljoonaa euroa muodostaen merkittävän erän konsernin tuloslaskelmassa.

Edellä mainituista seikoista johtuen tuloutuksen oikeellisuus on keskeistä tilinpäätöksen oikeellisuuden kannalta.

Olemme perehtyneet palkkiotuottoihin liittyviin liiketoimintaprosesseihin ja IT-järjestelmiin sekä arvioineet kontrolliympäristöä.

Tarkastustoimenpiteisiimme on kuulunut myös osakirjanpitojärjestelmien ja pääkirjanpidon tietojen vertaaminen toisiinsa sekä palkkiotuottojen aineistotarkastusta.

Olemme tarkastaneet tuloutettujen palkkioiden laskentamalleja ja käyneet läpi laskennassa sovellettuja parametreja otannalla valittuihin sopimuksiin.

Konsernitilinpäätöksen tilintarkastuksen kannalta keskeinen seikka

Miten seikkaa on käsitelty tilintarkastuksessa

Käypään arvoon arvostettujen rahoitusvarojen ja -velkojen arvostus

Konsernitilinpäätöksen liitetiedot 2.4., 2.5., 7.1., 7.3., 7.4., 7.5. ja 7.6.

Käypien arvojen määrittäminen perustuu Evli-konsernin tilinpäätöksen laadintaperiaatteissa kuvattuihin arvostusperiaatteisiin.

Merkittävä määrä käypään arvoon arvostetuista rahoitusvaroista ja -veloista (jäljempänä "sijoitukset") koostuu hierarkiatason 2 ja 3 sijoituksista eli sijoituksista, joille ei ole saatavilla suoraa markkinanoteerausta. Näiden sijoitusten käyvät arvot perustuvat arvostusmalleihin, joihin sisältyy johdon harkintaa.

Sijoitukset ovat merkittävä erä Evli-konsernin tilinpäätöksessä, minkä johdosta näiden arvostus on määritelty tilintarkastuksen kannalta keskeiseksi seikaksi.

Emoyhtiön tilinpäätöksen osalta ei ole sellaisia tilintarkastuksen kannalta keskeisiä seikkoja, joista olisi viestittävä kertomuksessamme.

Konsernitilinpäätöksen tai emoyhtiön tilinpäätöksen osalta ei ole EU-asetuksen 537/2014 10 artiklan 2 kohdan c alakohdassa tarkoitettuja merkittäviä olennaisen virheellisuuden riskejä.

Olemme arvioineet sijoitusten arvostusprosessia, arvostusmallia ja kontrolliympäristöä sekä tilinpäätöksen laadintaperiaatteiden noudattamista Evli-konsernissa.

Tilinpäätöstarkastuksen yhteydessä olemme verranneet arvostusmallissa käytettyjä parametreja markkinahintoihin ja muihin hintalähteisiin sekä arvioineet arvostusmallin tuloksia.

Olemme lisäksi arvioineet sijoitusten liitetietojen asianmukaisuutta.

Tilinpäätöstä koskevat hallituksen ja toimitusjohtajan velvollisuudet

Hallitus ja toimitusjohtaja vastaavat tilinpäätöksen laatimisesta siten, että konsernitilinpäätös antaa oikean ja riittävän kuvan EU:ssa käyttöön hyväksytyjen kansainvälisten tilinpäätösstandardien (IFRS) mukaisesti ja siten,

että tilinpäätös antaa oikean ja riittävän kuvan Suomessa voimassa olevien tilinpäätöksen laatimista koskevien säännösten mukaisesti ja täyttää lakisääteiset vaatimukset. Hallitus ja toimitusjohtaja vastaavat myös sellaisesta sisäisestä valvonnasta, jonka ne katsovat tarpeelliseksi voidakseen laatia tilinpäätöksen, jossa ei ole väärinkäytöksestä tai virheestä johtuvaa olennaista virheellisyttä.

Hallitus ja toimitusjohtaja ovat tilinpäätöstä laatiessaan velvollisia arvioimaan emoyhtiön ja konsernin kykyä jatkaa toimintaansa ja soveltuviin tapauksissa esittämään seikat, jotka liittyvät toiminnan jatkuvuuteen ja siihen, että tilinpäätös on laadittu toiminnan jatkuvuuteen perustuen. Tilinpäätös laaditaan toiminnan jatkuvuuteen perustuen, paitsi jos emoyhtiö tai konserni aiotaan purkaa tai toiminta lakkauttaa tai ei ole muuta realistista vaihtoehtoa kuin tehdä niin.

Tilintarkastajan velvollisuudet tilinpäätöksen tilintarkastuksessa

Tavoitteenamme on hankkia kohtuullinen varmuus siitä, onko tilinpäätöksessä kokonaisuutena väärinkäytöksestä tai virheestä johtuvaa olennaista virheellisyttä, sekä antaa tilintarkastuskertomus, joka sisältää lausuntonne. Kohtuullinen varmuus on korkea varmuustaso, mutta se ei ole tae siitä, että olennainen virheellisyys aina havaitaan hyvän tilintarkastustavan mukaisesti suoritettavassa tilintarkastuksessa. Virheellisyksiä voi aiheu-

tua väärinkäytöksestä tai virheestä, ja niiden katsotaan olevan olennaisia, jos niiden yksin tai yhdessä voitaisiin kohtuudella odottaa vaikuttavan taloudellisiin päätöksiin, joita käyttäjät tekevät tilinpäätöksen perusteella.

Hyvän tilintarkastustavan mukaiseen tilintarkastukseen kuuluu, että käytämme ammatillista harkintaa ja säilytämme ammatillisen skeptisyyden koko tilintarkastuksen ajan. Lisäksi:

- tunnistamme ja arvioimme väärinkäytöksestä tai virheestä johtuvat tilinpäätöksen olennaisen virheellisuuden riskit, suunnittelemme ja suoritamme näihin riskeihin vastaavia tilintarkastustoimenpiteitä ja hankimme lausuntonne perustaksi tarpeellisen määrän tarkoitukseen soveltuvaa tilintarkastusevidenssiä. Riski siitä, että väärinkäytöksestä johtuva olennainen virheellisyys jää havaitsematta, on suurempi kuin riski siitä, että virheestä johtuva olennainen virheellisyys jää havaitsematta, sillä väärinkäytökseen voi liittyä yhteistoimintaa, väärentämistä, tietojen tahallista esittämättä jättämistä tai virheellisten tietojen esittämistä taikka sisäisen valvonnan sivuuttamista.
- muodostamme käsityksen tilintarkastuksen kannalta relevantista sisäisestä valvonnasta pystyäksemme suunnittelemaan olosuhteisiin nähden asianmukaiset tilintarkastustoimenpiteet mutta emme siinä tarkoituksessa, että pystyisimme antamaan lausunnon emoyhtiön tai konsernin sisäisen valvonnan tehokkuudesta.

- arvioimme sovellettujen tilinpäätöksen laatimisperiaatteiden asianmukaisuutta sekä johdon tekemien kirjanpidollisten arvioiden ja niistä esitettävien tietojen kohtuullisuutta.
- teemme johtopäätöksen siitä, onko hallituksen ja toimitusjohtajan ollut asianmukaista laatia tilinpäätös perustuen oletukseen toiminnan jatkuvuudesta, ja teemme hankkimamme tilintarkastusevidenssin perusteella johtopäätöksen siitä, esiintyykö sellaista tapahtumiin tai olosuhteisiin liittyvää olennaista epävarmuutta, joka voi antaa merkittävää aihetta epäillä emoyhtiön tai konsernin kykyä jatkaa toimintaansa. Jos johtopäätöksemme on, että olennaista epävarmuutta esiintyy, meidän täytyy kiinnittää tilintarkastuskertomuksesamme lukijan huomiota epävarmuutta koskeviin tilinpäätöksessä esittäviin tietoihin tai, jos epävarmuutta koskevat tiedot eivät ole riittäviä, mukauttaa lausuntomme. Johtopäätöksemme perustuvat tilintarkastuskertomuksen antamispäivään mennessä hankittuun tilintarkastusevidenssiin. Vastaiset tapahtumat tai olosuhteet voivat kuitenkin johtaa siihen, ettei emoyhtiö tai konserni pysty jatkamaan toimintaansa.
- arvioimme tilinpäätöksen, kaikki tilinpäätöksessä esitettävät tiedot mukaan lukien, yleistä esittämistapaa, rakennetta ja sisältöä ja sitä, kuvastaako tilinpäätös sen perustana olevia liiketoimia ja tapahtumia siten, että se antaa oikean ja riittävän kuvan.

- hankimme tarpeellisen määrän tarkoitukseen soveltuva tilintarkastusevidenssiä konserniin kuuluvia yhteisöjä tai liiketoimintoja koskevasta taloudellisesta informaatiosta pystyäksemme antamaan lausunnon konsernitiilinpäätöksestä. Vastaamme konsernin tilintarkastuksen ohjauksesta, valvonnasta ja suorittamisesta. Vastaamme tilintarkastuslausunnosta yksin.

Kommunikoidimme hallintoelinten kanssa muun muassa tilintarkastuksen suunnitellusta laajuudesta ja ajoituksesta sekä merkittävistä tilintarkastushavainnoista, mukaan lukien mahdolliset sisäisen valvonnan merkittävät puutteellisuudet, jotka tunnistamme tilintarkastuksen aikana.

Lisäksi annamme hallintoelimille vahvistuksen siitä, että olemme noudattaneet riippumattomuutta koskevia relevantteja eettisiä vaatimuksia, ja kommunikoidimme niiden kanssa kaikista suhteista ja muista seikoista, joiden voi kohtuudella ajatella vaikuttavan riippumattomuuteemme, ja soveltuviissa tapauksissa niihin liittyvistä varotoimista.

Päätämme, mitkä hallintoelinten kanssa kommunikoiduista seikoista olivat merkittävimpiä tarkasteltavana olevan tilikauden tilintarkastuksessa ja näin ollen ovat tilintarkastuksen kannalta keskeisiä. Kuvaamme kyseiset seikat tilintarkastuskertomuksessa, paitsi jos säädös tai määräys estää kyseisen seikan julkistamisen tai kun äärimmäisen harvinaisissa tapauksissa

toteamme, ettei kyseisestä seikasta viestitä tilintarkastuskertomuksessa, koska siitä aiheutuvien epäedullisten vaikutusten voitaisiin kohtuudella odottaa olevan suuremmat kuin tällaisesta viestinnästä koituva yleinen etu.

Muut raportointivelvoitteet

Tilintarkastustoimeksiantoa koskevat tiedot

Olemme toimineet yhtiökokouksen valitsemana tilintarkastajana 13.3.2017 alkaen yhtäjaksoisesti kahden tilikauden ajan.

Muu informaatio

Hallitus ja toimitusjohtaja vastaavat muusta informaatiosta. Muu informaatio käsittää toimintakertomuksen ja vuosikertomukseen sisältyvän informaation, mutta se ei sisällä tilinpäätöstä eikä sitä koskevaa tilintarkastuskertomustamme.

Tilinpäätöstä koskeva lausuntomme ei kata muuta informaatiota.

Velvollisuutenamme on lukea edellä yksilöity muu informaatio tilinpäätöksen tilintarkastuksen yhteydessä ja tätä tehdessämme arvioida, onko muu informaatio olennaisesti ristiriidassa tilinpäätöksen tai tilintarkastusta suoritettaessa hankkimamme tietämyksen kanssa tai vaikuttaako se muutoin olevan olennaisesti virheellistä. Toimintakertomuksen osalta vel-

lollisuutenamme on lisäksi arvioida, onko toimintakertomus laadittu sen laatimiseen sovellettavien säännösten mukaisesti.

Lausuntonamme esitämme, että

- toimintakertomuksen ja tilinpäätöksen tiedot ovat yhdenmukaisia
- toimintakertomus on laadittu toimintakertomuksen laatimiseen sovellettavien säännösten mukaisesti.

Jos teemme suorittamamme työn perusteella johtopäätöksen, että muussa informaatiossa on olennainen virheellisyys, meidän on raportoitava tästä seikasta. Meillä ei ole tämän asian suhteen raportoitavaa.

Helsingissä 12.2.2019

PricewaterhouseCoopers Oy

Tilintarkastusyhteisö

Jukka Paunonen

KHT

HALLINNOINTI

Strategian implementointi ja seuranta tekemisen keskiössä

Hallituksen työjärjestyksen ja lain mukaan sille kuuluvien tehtävien lisäksi Evli Pankin hallitus keskittyi vuonna 2018 työssään muun muassa Evlin liiketoimintayksiköiden strategioiden kehittämiseen ja tavoitteiden seurantaan sekä vaihtoehtoisten sijoitustuotteiden nykyisen tarjooman läpikäyntiin ja tulevaisuuden suunnitelman laatimiseen.



Selvitys hallinto- ja ohjausjärjestelmästä 2018

Evli Pankki Oyj:n ("Evli") hallinto perustuu yhtiöjärjestykseen, Suomen osakeyhtiölakiin, arvopaperimarkkinalainsäädäntöön, markkinoiden väärinkäyttöasetukseen (MAR), Finanssivalvonnan määräyksiin ja Nasdaq Helsingin vahvistettuihin sääntöihin sekä muihin julkisen osakeyhtiön hallintoihin liittyviin säädöksiin ja määräyksiin. Evlin yhtiöjärjestys, kaikki julkaistut toimintaperiaatteet sekä muuta tietoa yhtiön hallinnosta on saatavilla yhtiön verkkosivuilta www.evli.com/sijoittajat.

Lisäksi Evli noudattaa Arvopaperimarkkinayhdistys ry:n Suomen listayhtiöiden hallintokoodia. Koodi on kokonaisuudessaan nähtävissä Arvopaperimarkkinayhdistyksen verkkosivuilla osoitteessa www.cgifinland.fi.

Tämä arvopaperimarkkinalain (746/2012) 7 luvun 7 §:ssä tarkoitettu selvitys hallinto- ja ohjausjärjestelmästä on laadittu hallintokoodin mukaisesti ja hallituksen toimintakertomuksesta erillisenä selvityksenä.

Evlin hallinnointirakenne

Evlin johtamisesta ja liiketoiminnasta vastaavat yhtiökokous, hallitus ja toimitusjohtaja, joiden tehtävät määräytyvät Suomen osakeyhtiölain ja Evlin yhtiöjärjestyksen mukaan. Yhtiön operatiivisessa johtamisessa toimitusjohtajaa

avustaa konsernin johtoryhmä. Johtoryhmä koostuu liiketoiminta-alueiden ja konsernitoimintojen johtajista, ja se avustaa toimitusjohtajaa konsernitason toimintaperiaatteiden ja menettelytapojen hyväksymisessä ja toimeenpanossa. Toimitusjohtaja toimii johtoryhmän puheenjohtajana.

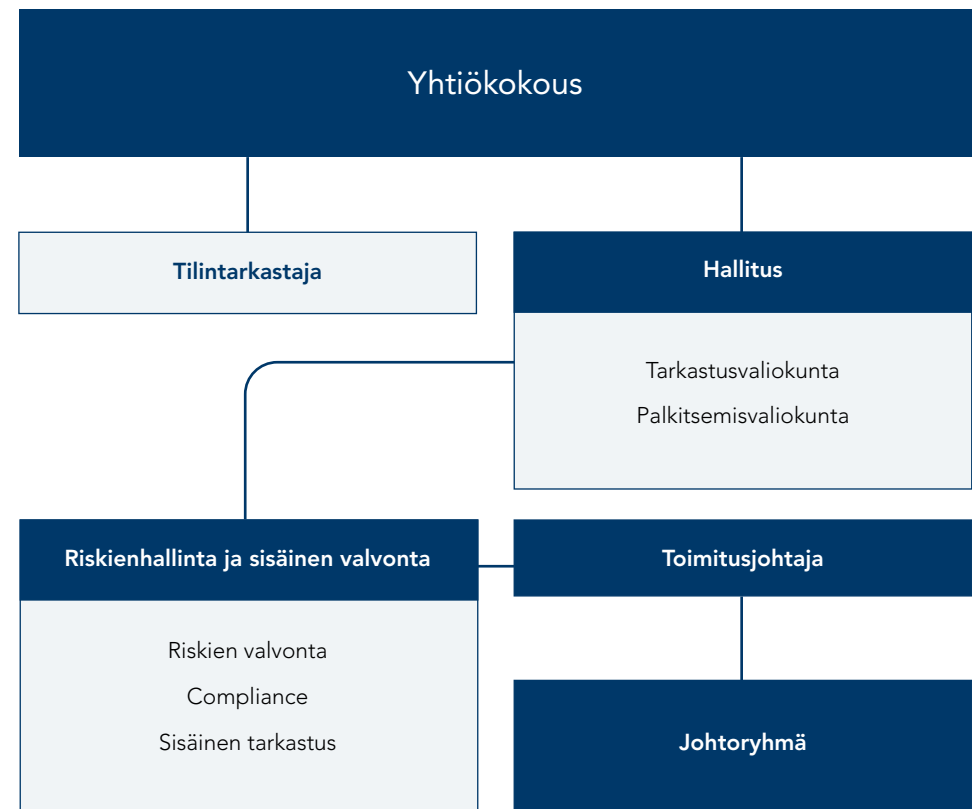
Evli Pankin hallituksella on ensisijainen vastuu Evli-konsernin riskienhallinnasta. Hallitus vahvistaa riskienhallinnan periaatteet, vastuut, konsernin riskilimitit sekä muut yleisohjeet, joiden mukaan riskienhallinta ja sisäinen valvonta organisoidaan.

Yhtiökokous

Evlin ylintä päätösvaltaa käyttävät osakkeenomistajat yhtiökokouksessa, jossa he osallistuvat yhtiön ohjaukseen ja valvontaan. Osallistumalla yhtiökokoukseen joko henkilökohtaisesti tai valtuuttamansa asiamiehen kautta osakkeenomistaja voi käyttää ääni- ja kyselyoikeuttaan sekä osallistua yhtiön asioita koskevaan päätöksentekoon. Yhtiökokouksessa jokainen Evli Pankki Oyj:n A-osake oikeuttaa kahteenkymmeneen (20) ääneen ja jokainen B-osake yhteen (1) ääneen.

Yhtiökokous kokoontuu sääntömääräisesti vähintään kerran vuodessa. Varsinainen yhtiö-

Evli Pankki Oyj:n hallinnointirakenne



kokous pidetään tilinpäätöksen valmistuttua hallituksen määräämässä paikassa ja päättämänä päivänä ennen kesäkuun loppua.

Osakeyhtiölaissa ja Evlin yhtiöjärjestyksessä on määritelty asiat, jotka on käsiteltävä yhtiökokouksessa. Tavanomaisesti yhtiökokouksessa käsitellään laissa ja yhtiöjärjestyksessä määriteltyjen asioiden lisäksi hallituksen kokoukselle esittämät asiat. Osakkeenomistajilla on myös oikeus osakeyhtiölain mukaisesti saada yhtiökokouksen toimivaltaan kuuluva asia käsiteltäväksi kokouksessa.

Kutsu yhtiökokoukseen julkaistaan aikaisintaan kolme (3) kuukautta ennen yhtiökokouksen täsmäytyspäivää ja viimeistään kolme (3) viikkoa ennen yhtiökokousta, kuitenkin vähintään yhdeksän (9) päivää ennen yhtiökokouksen täsmäytyspäivää. Kutsu julkaistaan yhtiön verkkosivuilla ja pörssitiedotteella. Hallitus voi lisäksi harkintansa mukaan ilmoittaa yhtiökokouksesta yhdessä tai useammassa sanomalehdessä.

Yhtiökokouksessa esitettävät asiakirjat ja hallituksen päätösehdotukset yhtiökokoukselle asetetaan nähtäville yhtiön verkkosivuille kolme (3) viikkoa ennen yhtiökokousta.

Varsinainen yhtiökokous

Vuosittain järjestettävässä varsinaisessa yhtiökokouksessa esitetään tietoja yhtiön toiminnasta. Lisäksi yhtiökokous päättää seuraavista asioista:

- edellisen tilikauden tilinpäätöksen vahvistamisesta

- yhtiön voitonjaosta
- vastuuvapauden myöntämisestä hallituksen jäsenille sekä toimitusjohtajalle ja hänen sijaiselleen
- hallituksen jäsenten valinnasta ja heille maksettavista palkkioista
- tilintarkastajan valinnasta ja palkkioista.

Vuonna 2018 varsinainen yhtiökokous pidettiin Helsingissä 12.3.2018. Yhtiökokoukseen osallistui henkilökohtaisesti tai lakimääräisen edustajan tai valtuutetun asiamiehen edustamana 60 osakkeenomistajaa. Edustettuna oli 67 prosenttia kaikkien osakkeiden tuottamasta äänimäärästä. Hallituksen jäsenet, Mikael Liliusta lukuun ottamatta, toimitusjohtaja sekä yhtiön tilintarkastajan päävastuullinen tilintarkastaja olivat läsnä yhtiökokouksessa.

Ylimääräinen yhtiökokous

Hallitus voi kutsua koolle ylimääräisen yhtiökokouksen, kun se katsoo sen tarpeelliseksi. Myös tilintarkastajalla sekä osakkeenomistajilla, jotka edustavat yli kymmentä prosenttia yhtiön osakkeista, on oikeus vaatia ylimääräisen yhtiökokouksen koollekutsumista käsittelemään heidän esittämänsä asiaa.

Vuonna 2018 ei pidetty ylimääräisiä yhtiökokouksia.

Hallitus

Evli Pankki Oyj:n yhtiökokous valitsee vuosittain hallituksen, joka käyttää yhtiökokousten välillä ylintä päätösvaltaa Evli-konsernissa. Evlin hallituksen tehtävänä on yhtiön johtami-

nen lakien ja viranomaismääräysten mukaisesti noudattaen yhtiöjärjestystä ja yhtiökokouksen tekemiä päätöksiä.

Hallituksen tehtävät

Hallitus on vahvistanut kirjallisen työjärjestyksen, jossa määritellään hallituksen tehtävät ja kokouskäytännöt.

Hallituksen tehtäviin kuuluvat:

- huolehtia yhtiön hallinnosta ja toiminnan asianmukaisesta järjestämisestä
- varmistaa yhtiön kirjanpidon ja varainhoidon valvonnan asianmukainen järjestäminen
- käsitellä yhtiön ja konsernin toiminnan kannalta laajakantoisesti ja periaatteellisesti tärkeät asiat
- päättää Evli-konsernin liiketoimintastrategiasta sekä vahvistaa budjetti
- vahvistaa periaatteet, joiden mukaan Evli-konsernin riskienhallinta ja sisäinen valvonta järjestetään
- valita ja vapauttaa toimitusjohtaja ja Evlin johtoryhmään kuuluvat johtajat
- päättää toimitusjohtajan palkasta ja muista etuuksista
- vahvistaa konsernin henkilöstösuunnitelman tavoitteet ja valvoa niiden toteuttamista
- päättää konsernin palkitsemisjärjestelmän perusteet ja muut laajakantoiset henkilöstöä koskevat asiat.

Hyvän hallinnointitavan mukaisesti hallitus huolehtii myös siitä, että yhtiö vahvistaa toiminnassaan noudatettavat arvot.

Hallitus arvioi vuosittain sisäisenä itsearviointina toimintaansa ja työskentelytapojaan.

Hallituksen kokoonpano

Varsinainen yhtiökokous valitsee Evlin hallitukseen neljästä kahdeksaan (4-8) jäsentä merkittävien osakkeenomistajien edustajista sekä ulkopuolisista, riippumattomista asiantuntijoista.

Yhtiön pääomistajat valmistelevat ehdotuksen hallituksen kokoonpanosta yhtiökokoukselle. Hallitusta valittaessa tavoitteena on varmistaa mahdollisimman monimuotoinen kokoonpano, joka tukisi Evlin liiketoimintatavoitteita ja vastaisi seuraavia periaatteita:

- Hallituksella on kokonaisuutena oltava riittävä osaaminen ja kokemus voidakseen hoitaa sille kuuluvat tehtävät huolellisesti ja tehokkaasti ottaen huomioon yhtiön toiminnan laatu ja laajuus sekä yhtiön strategiset tavoitteet ja liike-elämän ja muun yhteiskunnan muutokset.
- Hallituksen jäsenillä tulisi olla toisiaan täydentävä koulutus ja osaaminen sekä kokemusta yhtiön kannalta tärkeiltä toimialoilta.
- Hallituksen jäsenillä tulisi olla kokemusta hallitustyöskentelystä ja johtotehtävistä elinkeinoelämässä tai muilla yhteiskunnan alueilla.
- Hallituksessa tulisi olla sekä miehiä että naisia mahdollisuuksien mukaan.
- Hallituksen kokoonpanon tulisi olla monimuotoinen myös ikäjakautuman ja toimikauden pituuden suhteen.

Lisäksi hallinnointikoodin mukaisesti hallitukseen valituilla henkilöillä on oltava mahdollisuus käyttää riittävästi aikaa tehtävien hoitamiseen.

Jokaisen hallitukseen ehdolla olevan jäsenen tulee vähintään kerran vuodessa antaa hallitukselle oma arvionsa riippumattomuudesta. Lisäksi yhtiö itse tekee arvion hallussaan olevien asiakirjojen ja tarvittaessa julkisten rekistereiden avulla arvioidakseen jokaisen nykyisen jäsenen riippumattomuuden Arvopaperimarkkinayhdistyksen vuonna 2015 antaman hallinnointikoodin tai muiden sovellettavien määräysten mukaisesti.

Hallituksen jäsenet valitaan vuoden toimikaudeksi, joka alkaa yhtiökokouksen päättyessä ja päättyy vaalia seuraavan varsinaisen yhtiökokouksen päättyessä. Hallitus valitsee keskuudestaan puheenjohtajan ja varapuheenjohtajan.

Evli Pankki Oyj:n varsinainen yhtiökokous vahvistasi 12.3.2018 hallituksen jäsenten lukumääräksi viisi (5). Hallitukseen valittiin uudelleen Henrik Andersin, Robert Ingman, Johanna Lamminen, Mikael Lilius ja Teuvo Salminen. Hallitus valitsi puheenjohtajaksi Henrik Andersinin ja varapuheenjohtajaksi Mikael Liliuksen. Hallituksen pitkäaikainen jäsen Harri-Pekka Kaukonen ilmoitti yhtiökokoukselle jäävänsä pois Evli Pankin hallituksesta.

Vuonna 2018 hallitus kokoontui yhdeksän kertaa. Hallituksen jäsenten keskimääräinen osallistumisprosentti kokouksiin oli 100. Jäsenkohtainen osallistuminen kokouksiin ilmenee seuraavasta taulukosta.

Nimi	Henkilötiedot	Läsnäolo hallituksen kokouksissa 2018	Omistus yhtiössä*, osake lkm	
			A-osake	B-osake
Henrik Andersin	Hallituksessa vuodesta 1985, hallituksen puheenjohtaja vuodesta 2006. s 1960, kauppatieteiden maisteri. Valiokuntien jäsenyydet: Palkitsemisvaliokunta	9/9	3.803.280	950.820
Robert Ingman	Hallituksessa vuodesta 2010 s 1961, diplomi-insinööri, kauppatieteiden maisteri Valiokuntien jäsenyydet: Tarkastusvaliokunta	9/9	1.860.000**	537.000**
Johanna Lamminen	Hallituksessa vuodesta 2015 s 1966, tekniikan tohtori, MBA. Valiokuntien jäsenyydet: Tarkastusvaliokunta	9/9	-	306
Mikael Lilius	Hallituksessa vuodesta 2010 s 1949, diplomiekonomi. Valiokuntien jäsenyydet: Palkitsemisvaliokunta (pj)	9/9	-	36.365
Teuvo Salminen	Hallituksessa vuodesta 2010 s 1954, kauppatieteiden maisteri Valiokuntien jäsenyydet: Tarkastusvaliokunta (pj)	9/9	-	40.513

*Omistus 31.12.2018 sisältäen määräysvaltaesitysten omistuksen

**Sisältää Ingman Group Oy Ab:n omistuksen

Evlin nykyinen hallitus koostuu sekä alan asiantuntijoista että yhtiön pääomistajista. Hallitus on arvioinut jäsentensä riippumattomuuden ja todennut, että yhtiöstä ja sen osakkeenomistajista riippumattomia jäseniä ovat Mikael Lilius, Teuvo Salminen ja Johanna Lamminen.

Hallituksen toiminta vuonna 2018

Hallituksen työjärjestyksen ja lain mukaan sille kuuluvien tehtävien lisäksi hallitustyöskentelyn painopiste keväällä 2018 oli tilannekuvan muodostamisessa ja strategisten suuntavi-

vojen tarkastuksessa. Tämän saavuttamiseksi hallitus tapasi eri liiketoimintojen johtajia ja työntekijöitä sekä tutustui yksiköiden tämän hetken tarjoamaan, asiakkaisiin, kilpailutekijöihin ja haasteisiin. Samalla hallitus arvioi nykyistä strategiaa ja sen etenemistä. Tarkas-

telun kohteena oli myös viimeisten vuosien aikana toteutetut yrityskaupat ja niistä opitut asiat. Toukokuussa voimaan astunut EU:n henkilötietojen käsittelyn määrittävä GDPR tietosuoja-asetuksen implementointi nousi myös hallituksen agendalle.

Kevään taustoittavan työn pohjalta hallitus keskittyi alkukesästä konserni-strategiaan ja tuleviin painopistealueisiin. Strategian pääteemat pysyivät ennallaan, mutta fokus loppuvuotta kohden oli entistä enemmän vaihtoehtoisien sijoitustuotteiden myynnissä ja tarjoaman kehittämisessä.

Syksyn aikana hallitus keskittyi Ab Kelonia Placering Oy:n yrityskauppaan sekä toiminnan tehostamiseen. Tärkeäksi keskustelunaiheeksi nousi lisäksi vahvempi panostaminen työn mielekkyyteen ja nuorten osaajien sitouttamiseen.

Hallituksen monimuotoisuus

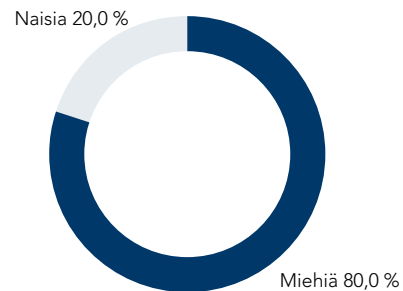
Hallituksen monimuotoisuutta koskevat periaatteet sisältyvät hallituksen monimuotoisuuspolitiikkaan, jonka hallitus hyväksyi 13.12.2017. Monimuotoisuus vahvistaa tavoitetta, että hallituksen osaamisprofiili kokonaisuutena tukee Evlin liiketoiminnan kehittämistä. Monimuotoisuus nähdään myös olennaisena menestystekijänä, joka mahdollistaa strategisten tavoitteiden saavuttamisen ja asiakaslähtöisen toiminnan jatkuvan parantamisen.

Hallituksen monimuotoisuutta tarkastellaan eri näkökulmista. Evlin kannalta olennaisia tekijöitä ovat jäsenten toisiaan täydentävä ja monipuolinen osaaminen, kokemus eri toimialoilta ja johtamisesta sekä jäsenten henkilökohtaiset

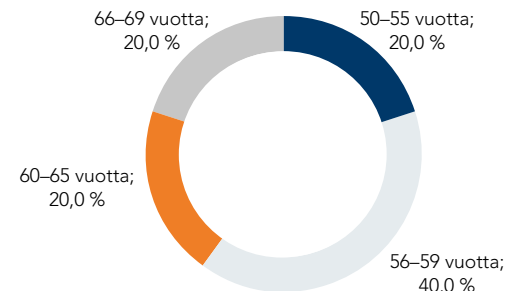
ominaisuudet. Hallituksen monimuotoisuutta tukee jäsenten ikä- ja sukupuolijakauman huomioon ottaminen. Monimuotoisuuden toteutumista ja kehitystä sitä koskevien tavoitteiden saavuttamiseksi arvioidaan hallituksen vuosittaisessa itsearviointikeskustelussa.

Tilikauden 2018 päättyessä hallituksen jäsenet edustivat monipuolisesti kokemusta johto- ja hallitustehtävistä eri toimialoilta ja heillä oli toisiaan täydentävä koulutustausta ja osaaminen. Lisäksi molemmat sukupuoli olivat edustettuna hallituksessa. Jäsenistä 20 prosenttia oli naisia ja 80 prosenttia miehiä. Hallituksen jäsenten syntymävuosien mediaaniluku oli 1960, ja nuorimman ja vanhimman jäsenen ikäero oli 17 vuotta.

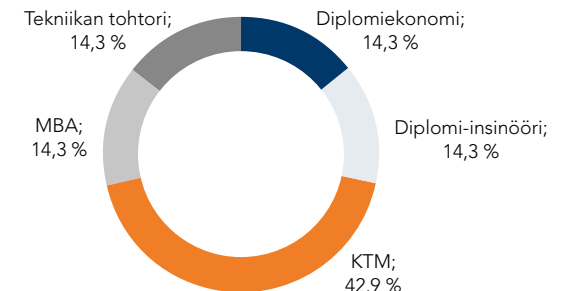
Hallituksen sukupuolijakauma



Hallituksen ikäjakauma



Hallituksen koulutusjakauma



Hallituksen asettamat valiokunnat

Hallitus on asettanut vastuulleen kuuluvien tehtävien valmistelua varten tarkastusvaliokunnan ja palkitsemisvaliokunnan. Valiokunnilla ei ole itsenäistä päätösvaltaa, vaan hallitus tekee päätökset valiokuntien valmistelujen pohjalta. Valiokunnat raportoivat toiminnastaan säännöllisesti hallitukselle.

Tarkastusvaliokunta

Tarkastusvaliokunnan tehtävänä on avustaa yhtiön hallitusta varmistamaan, että yhtiöllä on sen koko toiminnan kattava, riittävä sisäinen valvontajärjestelmä, huolehtia siitä, että

yhtiön riskienhallinta on järjestetty asianmukaisesti sekä seurata tilinpäätösraportoinnin prosessia.

Valiokunnan tehtäviin kuuluu lisäksi:

- valvoa yhtiön taloudellisen raportoinnin oikeellisuutta ja seurata tilinpäätöksen ja konsernitilinpäätöksen lakisääteistä tilintarkastusta
- valmistella yhtiökokoukselle tehtävä esitys tilintarkastajien valinnasta ja palkkioista
- seurata, että yhtiön toiminta ja sisäinen valvonta on järjestetty lakien, määräysten sekä hyvän johtamis- ja hallinnointijärjestelmän edellyttämällä tavalla
- valvoa sisäisen tarkastuksen toimintaa ja tehokkuutta

- arvioida lakisääteisen tilintarkastajan tai tilintarkastusyhteisön riippumattomuutta ja erityisesti oheispalvelujen tarjoamista yhtiölle.

Valiokuntaan kuuluu vähintään kaksi yhtiön johtoon kuulumatonta hallituksen keskuudestaan valitsemaa jäsentä, joiden tulee olla yhtiöstä riippumattomia. Valiokunnan kokoukseen osallistuvat varsinaisten jäsenten lisäksi tilintarkastajat, toimitusjohtaja, talousjohtaja ja sisäinen

Nimi	Rooli	Läsnäolo tarkastusvaliokunnan kokouksissa
Teuvo Salminen	Puheenjohtaja	5/5
Robert Ingman	Jäsen	4/5
Johanna Lamminen	Jäsen	5/5

Palkitsemisvaliokunta

Palkitsemisvaliokunta avustaa hallitusta yhtiön työehtoihin ja palkitsemiseen liittyvien asioiden valmistelussa. Lisäksi valiokunnan tehtäviin kuuluu avustaa hallitusta:

- johdon ja henkilöstön palkitsemis- ja kannustinjärjestelmiin liittyvien asioiden valmistelussa
- palkitsemisjärjestelmän toimivuuden säännöllisen arvioinnin ja noudattamisen valvonnassa.

Nimi	Rooli	Läsnäolo palkitsemisvaliokunnan kokouksissa
Mikael Lilius	Puheenjohtaja	5/5
Henrik Andersin	Jäsen	5/5

tarkastaja. Valiokunta kokoontuu säännöllisesti vuosineljänneksittäin.

Evlin tarkastusvaliokunnan jäsenet ovat Teuvo Salminen (puheenjohtaja), Robert Ingman ja Johanna Lamminen. Vuonna 2018 valiokunta kokoontui viisi kertaa. Tarkastusvaliokunnan jäsenten keskimääräinen osallistumisprosentti kokouksiin oli 93,3. Jäsenkohtainen osallistuminen kokouksiin ilmenee seuraavasta taulukosta.

Valiokuntaan kuuluu vähintään kaksi hallituksen keskuudestaan valitsemaa jäsentä, joista puheenjohtajana toimii riippumaton hallituksen jäsen.

Evlin palkitsemisvaliokunnan jäsenet ovat Mikael Lilius (puheenjohtaja) ja Henrik Andersin. Vuonna 2018 valiokunta kokoontui viisi kertaa. Palkitsemisvaliokunnan jäsenten keskimääräinen osallistumisprosentti kokouksiin oli 100. Jäsenkohtainen osallistuminen kokouksiin ilmenee seuraavasta taulukosta.

Yhtiön johtaminen

Evlin yhtiörakenne

Evlin liiketoiminta on organisoitu kahteen asiakaskeskeiseen segmenttiin: Varainhoito- ja sijoittaja-asiakkaat sekä Neuvonanto- ja yrittäjäasiakkaat. Näitä tukevat yhteiset konsernitoiminnot, jotka sisältävät tietohallinnon, taloushallinnon, viestinnän ja sijoittajasuhteet, lakiasiat ja compliance-toiminnon, henkilöstöhallinnon, sisäiset palvelut, riskienvalvonnan ja sisäisen tarkastuksen.

Yhtiön johtaminen

Evlin hallitus valitsee yhtiön toimitusjohtajan ja päättää hänen palvelussuhteensa ehdoista. Toimitusjohtaja hoitaa yhtiön juoksevaa hallintoa hallituksen antamien ohjeiden ja määräysten mukaisesti. Yhtiön operatiivisessa johtamisessa toimitusjohtajaa avustaa konsernin johtoryhmä.

Toimitusjohtaja

Toimitusjohtajan tehtäviin kuuluvat konsernin liiketoiminnan johtaminen ja valvonta, hallituksessa käsiteltävien asioiden valmistelu ja hallituksen päätösten toimeenpano. Osakeyhtiölain mukaan toimitusjohtaja huolehtii yhtiön kirjanpidon lainmukaisuudesta ja siitä, että varainhoito on järjestetty luotettavasti.

Toimitusjohtajan toimsuhteessa noudatettava irtisanomisaika on kuusi kuukautta, ja hänelle irtisanomisaajan palkan lisäksi maksettava ero-

korvaus vastaa 12 kuukauden palkkaa. Toimitusjohtajan eläkeikä on 63 vuotta.

Yhtiön toimitusjohtajana toimii kauppatieteen maisteri Maunu Lehtimäki, s. 1967. Toimitusjohtajalle maksettiin vuonna 2018 palkkaa ja luontaisetuja 381.840 euroa sekä tulospalkkiota 58.269 euroa eli yhteensä 440.109 euroa. Toimitusjohtajalle on myönnetty optio-oikeuksia 42.500 kappaletta Optio-ohjelma 2014 puitteissa sekä 40.000 kappaletta Optio-ohjelma 2016 puitteissa osana kannustin- ja sitouttamisjärjestelmää.

Johtoryhmä

Johtoryhmään kuuluu toimitusjohtajan lisäksi kuusi jäsentä. Yhtiön hallitus vahvistaa johtoryhmän jäsenet toimitusjohtajan ehdotuksesta. Toimitusjohtaja kutsuu johtoryhmän koolle tarvittaessa ja toimii johtoryhmän puheenjohtajana. Pääsääntöisesti johtoryhmä kokoontuu kaksi kertaa kuukaudessa. Johtoryhmän tehtävänä on toimia toimitusjohtajan tukena strategian valmistelussa ja toteuttamisessa sekä konsernin toiminnan koordinoimisessa. Myös merkittävien tai luonteeltaan periaatteellisten asioiden valmistelu ja toimeenpano sekä sisäisen yhteistoiminnan ja tiedonkulun varmistaminen kuuluvat johtoryhmän tehtäviin.

Vuonna 2018 Evli-konsernin johtoryhmään kuuluivat:

Nimi	Vastuualue	Omistus yhtiössä*, osake lkm	
		A-osake	B-osake
Maunu Lehtimäki** s.1967, kauppatieteiden maisteri	Toimitusjohtaja	433.728	108.642
Mari Etholén*** s. 1973, oikeustieteiden maisteri	Henkilöstö- ja lakiasiat	60.000	16.306
Panu Jousimies s.1969, kauppatieteiden maisteri	Tuotanto ja arvopaperikauppojen toteutus	59.691	114.249
Janne Lassila s. 1965, kauppatieteiden maisteri	Instituutioasiakkuudet	125.248	22.989
Juho Mikola**** s.1981, kauppatieteiden maisteri	Talous- ja konsernihallinto. Toimitusjohtajan sijainen	68.000	17.219
Esa Pensala s.1974, diplomi-insinööri	Yksityisasiakkuudet	142.000	35.500
Mikael Thunved s.1965, kauppatieteiden kandidaatti	Corporate Finance -liiketoiminta	-	157.000

*Omistus 31.12.2018 sisältäen määräysvalta-yhteisöjen osakkeet

**Omistaa lisäksi 42.500 optio-oikeutta optio-ohjelman 2014 puitteissa sekä 40.000 optio-oikeutta optio-ohjelman 2016 puitteissa.

***Omistaa lisäksi 4.667 Evlin osaketta vuonna 2018 perustetun osakepohjaisen kannustinjärjestelmän puitteissa.

****Omistaa lisäksi 35.000 optio-oikeutta optio-ohjelman 2016 puitteissa ja 9.200 Evlin osaketta vuonna 2017 perustetun osakepohjaisen kannustinjärjestelmän puitteissa ja 4.667 Evlin osaketta vuonna 2018 perustetun osakepohjaisen kannustinjärjestelmän puitteissa.

Johtoryhmän toiminta vuonna 2018

Vuonna 2018 johtoryhmä kokoontui keskimäärin kaksi kertaa kuukaudessa. Kevään aikana johtoryhmän työskentely jakaantui kahteen päälinjaan: Strategian mukaisten painopistealueiden eli kansainvälisen myynnin ja vaihtoehtoisten sijoitustuotteiden myynnin edistäminen, sekä toiminnan tehostaminen järjestelmä uudistusten kautta. Etenkin uudet tuotteet ja niiden liikkeeseenlaskuun ja hallintoihin liittyvät valmistelut sekä myynti vaativat huomiota. Muun muassa helmikuussa käynnistetty Evli Healthcare I -rahasto ja toukokuussa käynnistetty Evli Vuokratuotto -rahasto olivat tapaamisten aiheina. Evliillä on työn alla huomattava projektisalkku sisältäen erinäisiä, toiminnan tehostamiseen liittyviä hankkeita. Useimmat projekteista vaikuttavat ratkaisevasti Evlin ydinprosesseihin ja toimintatapoihin valmistuessaan. Tästä syystä johtoryhmä otti projektisalkun tarkkaan seurantaan vuonna 2018.

Syksyllä organisaatiomuutokset, toimintatapojen muuttaminen ja yrityskaupat nousivat johtoryhmän työpöydälle. Yhtiö päätti keskitää resurssiaan enenevässä määrin strategian mukaisille osa-alueille ja samalla luopua muun muassa markkinatakaustoiminnasta, sekä osakeiden ja joukkovelkakirjalainojen välitystoiminnasta Ruotsissa. Evli aloitti myös selvitykset säilytystoiminnan ulkoistamisesta ja käynnisti toimenpiteet Ab Kelonia Placering Oy:n -liiketoiminnan ostamiseksi.

Hallinnollisen ja strategisen työn ohella johtoryhmäläiset pyrkivät viettämään aikaa asiakkaiden ja muiden sidosryhmien kanssa osallistuen

aktiivisesti muun muassa myynnin edistämiseen

Yhtiön riskienhallinta ja sisäinen valvonta

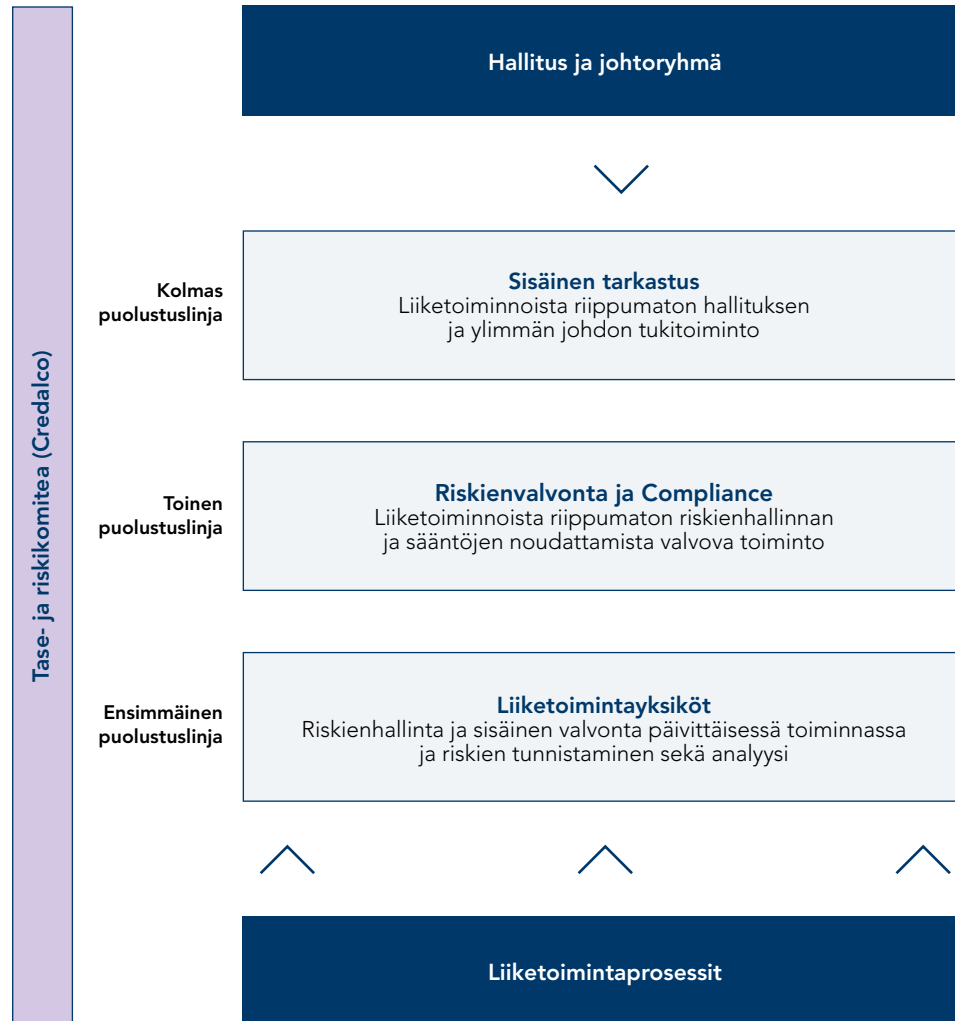
Evlin arvot sekä avoin ja asianmukainen tiedottaminen tukevat yhtiön toiminnan rehellisyyttä ja korkeita eettisiä tavoitteita. Yhtiön organisaatorakenne, selkeät vastuut, valtuudet sekä osaava henkilöstö mahdollistavat liiketoiminnan suunnittelun ja toteutuksen sekä valvonnan ja seurannan niin, että asetetut tavoitteet voidaan saavuttaa.

Riskienhallinnalla tarkoitetaan toimintaa, jonka avulla pyritään järjestelmällisesti kartoittamaan, tunnistamaan, analysoimaan ja ennalta ehkäisemään riskejä. Riskienhallinnan tavoitteena on:

- varmistaa omien varojen riittävyys suhteessa riskipositioihin
- taloudellisen tuloksen ja arvostusten vaihtelun pysyminen vahvistetuissa tavoitteissa ja limiiteissä
- riskien oikea hinnoittelu kestäväen kannattavuuden saavuttamiseksi
- tukea konsernin strategian ja tulonmuodostuksen häiriötöntä toteuttamista.

Riski on Evli:ssä määritelty tapahtumana tai tapahtumaketjuna, joka vaarantaa tulonmuodostuksen lyhyellä tai pitkällä aikavälillä.

Evli Pankin hallituksella on ensisijainen vastuu Evli-konsernin riskienhallinnasta. Hallitus vahvistaa riskienhallinnan periaatteet, vastuut, konsernin riskilimiitit ja muut yleisohjeet, joiden mukaan riskienhallinta ja sisäinen valvonta organisoidaan. Hallitus on myös asettanut



tase- ja riskikomitean (Credalco), joka valmistee hallitukselle riskinottoa koskevat esitykset.

Riskienhallinnan yleisten periaatteiden lisäksi Evli-konsernin riskienhallinta rakentuu kolmen puolustuslinjan periaatteelle.

Ensimmäinen puolustuslinja – Liiketoimintayksiköt

Riskienhallinta on osa sisäistä valvontaa, ja riskienhallintatoimenpiteiden toteuttamisvastuu on näin ollen ensimmäisenä puolustuslinjana liiketoimintayksiköissä. Liiketoimintayksiköiden johtajat vastaavat siitä, että riskienhallinta on yksikössä riittävällä tasolla. Liiketoimintayksiköiden tehtävänä on:

- riskienhallinnan ja sisäisen valvonnan prosessien ja osaamisen rakentaminen
- riskien tunnistaminen ja analyysi
- riskienhallinnasta päättäminen erilaisten suojaustoimien avulla.

Toinen puolustuslinja – Riskienvalvonta ja Compliance

Toisen puolustuslinjan muodostavat riippumattomat Riskienvalvonta ja Compliance -toiminnot, joiden ensisijaisena tehtävänä on kehittää, ylläpitää ja valvoa yleisiä periaatteita ja riskienhallinnan kehystä.

Riskienvalvontatoiminto valvoo päivittäistä liiketoimintaa ja liiketoimintayksiköille osoitettujen riskilimiittien sekä riskinoton periaatteiden ja ohjeiden noudattamista. Riskienvalvonta raportoi kuukausittain hallitukselle ja johtoryhmälle Evli-konsernin kokonaisriskiaseman.

Compliance-toiminto vastaa sääntöjen noudattamisen varmistamisesta Evli-konsernin toiminnassa tukemalla toimivaa johtoa ja liiketoimintayksiköitä lainsäädännön, viranomaismääräysten ja sisäisten ohjeiden soveltamisessa sekä sääntöjen puutteellista noudattamista koskevien riskien tunnistamisessa, hallinnassa ja raportoinnissa erillisen Evli Pankin hallituksen vahvistaman Compliance-politiikan ja monitorointisuunnitelman mukaisesti. Compliance-toiminto raportoi säännöllisesti tarkastusvaliokunnan kautta Evli Pankin hallitukselle ja toimivalle johdolle.

Kolmas puolustuslinja – Sisäinen tarkastus

Kolmannen puolustuslinjan muodostaa sisäinen tarkastus. Sisäinen tarkastus on liiketoiminnoista riippumaton hallituksen ja ylimmän johdon tukitoiminto, joka on organisoitu hallinnollisesti toimitusjohtajan alaisuuteen ja raportoi toimitusjohtajalle ja tarkastusvaliokunnan kautta Evli Pankin hallitukselle.

Sisäinen tarkastus arvioi Evli-konsernin sisäisen valvontajärjestelmän toimivuutta, toimintojen tarkoituksenmukaisuutta ja tehokkuutta sekä ohjeiden noudattamista tarkastuksin, jotka perustuvat Evli Pankin hallituksen tarkastusvaliokunnan vuosittain vahvistamaan sisäisen tarkastuksen toimintasuunnitelmaan.

Sisäisen tarkastuksen toimintaohjeen lisäksi sisäinen tarkastus noudattaa toiminnassaan myös kansainvälisesti hyväksytyjä sisäisen tarkastuksen eettisiä sääntöjä, käyttäytymisnormeja ja ammattistandardeja (The Institute of Internal Auditors) sekä vastaavaa tietojärjestel-

mätarkastusta koskevaa ohjeistusta (Information Systems Audit and Control Association).

Tilintarkastus

Osakkeenomistajat valitsevat vuosittain varsinaisessa yhtiökokouksessa yhtiölle tilintarkastajan, jonka tulee olla Keskuskauppakamarin hyväksymä tilintarkastusyhteisö. Tilintarkastajan toimikausi päättyy ensimmäisen vaalia seuraavan varsinaisen yhtiökokouksen päätyttyä. Tilintarkastajien tehtävänä on varmistaa, että tilinpäätös on laadittu voimassa olevien säädösten mukaisesti siten, että se antaa oikeat ja riittävät tiedot yhtiön tuloksesta ja taloudellisesta asemasta sekä muut tarpeelliset tiedot yhtiön sidosryhmille.

Evli Pankki Oyj:n tilintarkastajat tarkastavat osana vuosittaista tilintarkastustoimeksiantoa erillisyyhtiöiden kirjanpidon ja hallinnon. Sisäisen valvonnan vaatimukset on otettu huomioon tilintarkastajien tilintarkastussuunnitelmissa. Tilintarkastajat antavat vuosittain kertomuksensa Evli Pankki Oyj:n varsinaiselle yhtiökokoukselle. Lisäksi tilintarkastajat raportoivat hallitukselle ja hallituksen tarkastusvaliokunnalle vuosittaisen tilintarkastussuunnitelman pääkohdat sekä koko konsernia koskevan kirjallisen tilintarkastusraportin kunkin osavuosikatsauksen ja tilinpäätöksen yhteydessä.

Varsinainen yhtiökokous valitsi 12.3.2018 tilintarkastajaksi tilintarkastusyhteisö PricewaterhouseCoopers Oy:n, päävastuullisena tilintarkastajanaan KHT Jukka Paunonen. PricewaterhouseCoopers toimii pääsääntöisesti kaikkien tytäryhtiöiden tilintarkastajana pois

lukien Terra Nova Ltd. Terra Novan tilintarkastajana toimi RSM Dahman Auditors.

Tilintarkastusyhteisölle maksettiin vuonna 2018 palkkioita kokonaisuudessaan 344.248,96 euroa. Tilintarkastukseen liittyvät palkkiot olivat 238.854,99 euroa ja tilintarkastukseen liittyvät palkkiot 105.393,97 euroa. Muut palkkiot pitävät sisällään lähinnä laki- ja veroneuvontapalveluita.

Sisäpiirihallinto

Evli Pankki Oyj:llä on sen hallituksen hyväksymä sisäpiiriohje, joka perustuu Markkinoiden väärinkäyttöasetukseen (MAR), NASDAQ Helsinki Oy:n sisäpiiriohjeeseen sekä muihin asiaankuuluviin määräyksiin ja ohjeisiin. Muualla kuin Suomessa rekisteröidyissä konserniyhtiöissä noudatetaan näiden ohjeiden lisäksi yhtiön sijaintivaltion kansallista lainsäädäntöä ja viranomaisohjeistusta. Sisäpiiriohje on jaettu kaikille konserniin työ- tai palvelusuhteessa oleville henkilöille. Sisäpiiriohjeen määrittämien henkilöiden tulee noudattaa heitä koskevia sisäpiiritiedon käyttämistä ja kaupankäyntiä koskevia rajoituksia, kuten esimerkiksi suljetun ikkunan ajanjaksoa.

Evli ylläpitää luetteloa pysyvistä sisäpiiriläisistä, joihin kuuluvat hallituksen ja johtoryhmän jäsenet. Tämän lisäksi yhtiö ylläpitää kulloinkin tarvittavaa luetteloa hanke- tai tapahtumakohtaisista sisäpiiriläisistä. Sisäpiirilueteloita ylläpidetään Euroclear Finland Oy:n SIRE-palvelussa.

Yhtiö on määritellyt, että ilmoitusvelvollisia liiketoimistaan Evli Pankki Oyj:n osakkeella ja

muilla siihen perustuvilla rahoitusvälineillä ovat hallituksen ja johtoryhmän jäsenet sekä heidän lähipiirinsä. Luetteloa ilmoitusvelvollisista ylläpidetään Euroclear Finland Oy:n SIRE-palvelussa. Evli julkaisee pörssitiedotteella johtotehtävissään toimivien henkilöiden sekä heidän lähipiirinsä tekemät, Evli Pankki Oyj:n osakkeisiin ja muihin rahoitusvälineisiin liittyvät liiketoimet markkinoiden väärinkäyttöasetuksen edellyttämällä tavalla.

Lain mukaan johtotehtävissä toimiva henkilö ei saa toteuttaa liiketoimia listayhtiön osakkeilla tai muilla rahoitusvälineillä 30 päivän pituisen ajanjakson aikana ennen listayhtiön tilinpäätöstiedotteen ja osavuosikatsauksen julkistamista. Evli soveltaa samanlaista 30 päivän pituista kaupankäyntirajoitusta myös niihin Evli-konsernin työntekijöihin, jotka osallistuvat osavuosikatsauksien ja tilinpäätöstiedotteen laatimiseen tai julkaisemiseen ja jotka saavat tietoonsa konsernitietoja julkaisematonta taloudellista tietoa.

Evli Pankki Oyj:n sisäpiirivastaavana toimii yhtiön lakiasianjohtaja.

Taloudellinen raportointi

Evli konsernin taloudellisen raportoinnin valvonnasta vastaa hallitus. Tarkastusvaliokunta avustaa hallitusta tässä työssä. Toimitusjohtajan ja talousjohtajan tehtävänä on valvoa ja varmistaa, että kirjanpito ja taloudellinen raportointi ovat lain, konsernin laadintaperiaatteiden ja konsernin hallituksen antamien ohjeiden ja määräysten mukaisia.

Konsernin kirjanpito ja tulosraportointi on keskitetty konsernin taloushallintoyksikön vastuulle. Konsernin talousjohtajan alaisuudessa toimiva taloushallintoyksikkö tuottaa keskitetysti ulkoisen laskennan vaatimat tilinpäätöstiedot sekä sisäisen laskennan analyysit ja tulosraportit liiketoiminnan, erillisyyhtiöiden sekä konsernin kannattavuuden seuraamiseksi. Tuloskehityksestä raportoidaan kuukausittain sekä johtoryhmälle että hallitukselle erinäisten tulosraporttien muodossa. Pyrkimyksenä on havaita ja osoittaa niin menestystekijät kuin kehityskohteetkin hyvissä ajoin ja mahdollistaa niihin reagoiminen. Lisäksi raportointikäytäntöjen kautta seurataan tulosyksiköiden liiketoimintasuunnitelmien toteutumista. Konsernin taloushallinto vastaa myös kunkin liiketoimintayksikön kehityksen seurannasta ja raportoinnista. Yksikön vastuulla on vähintään kuukausittainen, mutta liiketoimintayksiköstä riippuen jopa päivittäinen tuloksen, myynnin ja aktiivisuuden raportointi koko johtoryhmälle ja muille asianosaisille tahoille.

Evli-konserni noudattaa EU:ssa käyttöön sovellettavaksi hyväksytyjä kansainvälisiä tilinpäätösstandardeja (International Financial Reporting Standards (IFRS)). Konserni laatii vuosittaisen tilinpäätöksen lisäksi vuosineljänneksittäin julkaistavat osavuosikatsaukset (IAS 34). Taloudellista raportointia koskevia ohjeita ja laskentaperiaatteita sovelletaan kaikissa konserniyhtiöissä. Arabiemiraatteja lukuunottamatta kaikkien konserniyhtiöiden kirjanpito on samassa kirjanpitojärjestelmässä.

Palkka- ja palkkioselvitys 2018

Evli Pankki Oyj:n (”Evli”) palkka- ja palkkioselvitys kuvaa yhtiön palkitsemiskäytäntöjä sekä ylimmän johdon eli hallituksen, toimitusjohtajan ja johtoryhmän jäsenten palkitsemista vuonna 2018. Evli noudattaa Arvopaperimarkkinayhdistys ry:n Suomen listayhtiöiden hallinnointikoodia. Tämä palkka- ja palkkioselvitys on laadittu hallinnointikoodin 2015 mukaisesti. Hallinnointikoodi on kokonaisuudessaan nähtävillä Arvopaperimarkkinayhdistys ry:n internetsivuilla osoitteessa www.cgfinland.fi.

Evli-konsernin palkitsemismalli

Evli-konsernin palkitsemismallin tavoitteena on tukea yhtiön strategian toteuttamista sekä edistää sen kilpailukykyä ja pitkän tähtäimen taloudellista menestystä. Lisäksi tavoitteena on myötävaikuttaa omistaja-arvon positiiviseen kehitykseen ja sitouttaa yhtiön henkilökunta pitkäjärteisesti yhtiön tavoitteisiin.

Palkitsemismalli koostuu seuraavista osioista:

1. **Kiinteät palkat ja palkkiot:** Kiinteä ja kilpailukykyinen peruspalkka muodostaa vakaan pohjan perustoimintojen ylläpitämiselle sekä niiden kehittämiseksi.

2. **Muuttuvat palkkiot:** Lyhyen aikavälin kasvua ja strategisten tavoitteiden saavuttamista edesauttaakseen yhtiöllä on olemassa vuosittain vahvistettava muuttuviin palkkioihin perustuva palkitsemismalli. Palkitsemismalli on sidottu yhtiön taloudelliseen menestykseen, toimintaperiaatteiden ja ohjeiden noudattamiseen sekä vakavaraisuuden varmistamiseen.
3. **Pitkän ajan kannustin- ja sitouttamisohjelmat:** Hallituksen avainhenkilöille määrittämällä pitkän aikavälin kannustinohjelmilla pyritään tukemaan yhtiön strategista kehitystä ja sitouttamaan avainhenkilöt sen toimintaan.

Palkitsemisen päätöksentekojärjestys

Hallituksen keskuudestaan nimittämä palkitsemisvaliokunta laatii yhdessä johdon kanssa hallituksen antamiin tavoitteisiin perustuvan palkitsemismallin, joka määrittelee Evli-konsernin muuttuvat palkkiot. Palkitsemisvaliokuntaan kuuluu vähintään kaksi hallituksen keskuudestaan valitsemaa jäsentä, joista puheenjohtajana toimii riippumaton hallituksen jäsen. Hallitus käsittelee ja hyväksyy palkitsemismallin

vuosittain. Hallitus päättää myös pitkäaikaisista kannustinohjelmista ja optio-oikeuksien tai osakepohjaisten kannustimien jakamisesta.

Palkitsemismalli noudattaa kulloinkin voimassa olevaa palkitsemista koskevaa lainsäädäntöä ja viranomaisohjeita. Palkitsemismallin toimitusta ja tuloksia seurataan palkitsemisvaliokunnassa. Lisäksi palkitsemisvaliokunta valvoo palkitsemismallin noudattamista sekä yhtiön riskinottajien ja riskienvalvonnasta ja muista valvontatoiminnoista vastaavien henkilöiden palkitsemista. Yhtiön sisäinen tarkastus suorittaa vuosittain palkitsemista koskevan tarkastuksen.

Evli Pankin yhtiökokous päättää yhtiön hallituksen jäsenten palkkioista. Palkkioita koskevan esityksen valmistelusta vastaavat yhtiön pääomistajat. Toimitusjohtajan ja johtoryhmän palkitsemisen periaatteet ja elementit vahvistaa Evli Pankin hallitus. Hallituksen palkitsemisvaliokunta valmistele esitykset palkitsemiseen liittyvistä asioista hallituksen päätöksentekoa varten. Sekä toimitusjohtaja että johtoryhmän jäsenet kuuluvat Evli-konsernin yhteisen palkitsemismallin piiriin. Kaikki muutokset toimitus-

johtajan palkkaan ja palkitsemiseen tehdään ainoastaan hallituksen hyväksynnällä.

Palkitsemisen keskeiset periaatteet

Kiinteät palkat ja palkkiot

Palkitsemisessa kiinteiden palkkojen merkitys on yhtiössä suuri. Yhtiö pyrkii tarjoamaan työntekijöilleen kilpailukykyisen palkkatason, jolla voidaan varmistaa osaavan henkilökunnan jatkaminen yhtiön palveluksessa. Kiinteät palkat nousevat joko työehtosopimuksen mukaisten korotusten perusteella tai esimiehen tekemän henkilölle kohdistuvan henkilökohtaisen korotuksen perusteella. Konsernissa ei ole erillisiä merkittäviä luontaisetuja.

Muuttuvat palkkiot

Evli-konsernin palkitsemismalli kattaa koko konsernin henkilöstön. Palkitsemisen tavoitteena on tukea yhtiön strategian toteuttamista sekä edistää sen kilpailukykyä ja pitkän tähtäimen taloudellista menestystä. Palkitsemismallin mukainen palkitseminen on sidottu koko konsernin taloudelliseen menestykseen, yhtiön

toimintaperiaatteiden ja ohjeiden noudattamiseen sekä vakavaraisuuden varmistamiseen. Palkitsemismallissa otetaan huomioon myös, ettei se kannusta epäterveeseen riskinottoon.

Palkitsemismallin mukainen palkitseminen on kaikissa tilanteissa ehdollinen hallituksen päätökselle. Yhtiö voi hallituksen päätöksellä päättää muuttuvan palkkion maksamatta jättämisestä joko osittain tai kokonaan, mikäli se katsotaan tarpeelliseksi. Yhtiöllä on aina myös oikeus periä takaisin jo maksettu muuttuva palkkio, mikäli maksun jälkeen ilmenee, että palkkion saanut henkilö on toimillaan vaarantanut yhtiön taloudellisen aseman, rikkonut yhtiötä koskevaa sääntelyä, toiminut vastoin yhtiön toimintaperiaatteita ja menettelytapoja tai laiminlyönnillään myötävaikuttanut tällaiseen menettelyyn.

Evli-konsernin palkitsemisjärjestelmässä on rajoitteita, joiden avulla varmistetaan, että muuttuvaa palkkiota ei makseta, mikäli konsernin tulokset eivät ole suotuisia. Lähtökohtana palkitsemiselle on riittävän vahva tulos, jolloin yhtiön vakavaraisuutta ei vaaranneta muuttuvilla palkkioilla. Palkitseminen ei voi missään tilanteessa ylittää 25 prosenttia yhtiön tuloksesta ennen voitonjakoa henkilökunnalle. Palkitsemismalli sisältää myös rajoitteita siten, ettei muuttuvien palkkioiden suhde kiinteisiin palkkioihin voi koskaan nousta niin mer-

kittäväksi, että se kannustaisi riskinkantokykyä suurempaan riskinottoon. Yksittäisen henkilön muuttuvan palkkion osuus ei saa ylittää 100 prosenttia henkilön kiinteän palkan kokonaismäärästä, ellei yhtiökokouksessa toisin päätetä. Tällöinkin muuttuvan palkkion osuus voi olla korkeintaan 200 prosenttia henkilön kiinteän palkan kokonaismäärästä.

Eturistiriitojen välttämiseksi valvontatoiminoissa työskentelevien henkilöiden palkitseminen ei ole riippuvainen konsernin tai yhdenkään sen liiketoimintayksikön taloudellisesta menestyksestä. Valvontatoiminoissa työskentelevien henkilöiden palkitseminen on sen sijaan sidottu kyseisten henkilöiden työsuorituksiin ja tavoitteiden saavuttamiseen.

Muuttuvien palkkioiden kohdistamisessa yksilöille otetaan huomioon niin työn vaatavuustaso kuin yksilön suoriutuminen. Suoriutumisen arvioinnissa käytetään sekä kvalitatiivisia että kvantitatiivisia mittareita, jotka ovat Evlin strategiasta johdettuja. Esimiesten tehtävänä on vähintään kerran vuodessa arvioida kunkin yksilön suoriutuminen. Näiden arvioiden perusteella lasketaan henkilökunnalle suoriutumisen perusteella kohdistuva palkkio, jota tarvittaessa voidaan leikata alaspäin, mikäli mallin mukaiset ylärajat vaarantuvat. Mittareissa ja malleissa otetaan huomioon pitkän aikavälin suoriutuminen sekä se, että mahdol-

linen palkitseminen on sopusoinnussa yhtiön toiminnan ja siihen liittyvien riskien kanssa.

Tietyissä tilanteissa yhtiö on velvollinen lykkäämään muuttuvan palkkion maksamista. Tällöin yhtiö lykkää muuttuvan palkkion maksamista kolmella (3) vuodella ansaintajakson päättymisestä. Lykkäyksen jälkeen maksettavan palkkion suuruus on riippuvainen yhtiön taloudellisesta kehityksestä lykkäysajanjakson aikana, ja sen määrä voi olla jopa nolla. Yhtiö edellyttää, etteivät työntekijät suojaudu henkilökohtaisilla toimillaan mahdollisilta tulevien muuttuvien palkkioiden määrään tai maksuajankohtaan liittyviltä riskeiltä.

Pitkän ajan kannustinohjelmat

Edellä mainittujen palkitsemistapojen lisäksi yhtiöllä on mahdollisuus luoda erillisiä pitkän aikavälin kannustinohjelmia. Evli-konsernilla on kaksi voimassa olevaa osakeperusteista optio-oikeuksin toteutettua kannustinjärjestelmää, Optio-ohjelma 2014 ja Optio-ohjelma 2016. Molemmissa järjestelmissä optio-oikeudet on annettu vastikkeetta Evli-konsernin palveluksessa oleville avainhenkilöille. Ne on annettu osakkeenomistajien merkintäetuoikeudesta poiketen yhtiön hallituksen määräämille avainhenkilöille lisäämään heidän sitoutumistaan ja motivoituneisuuttaan. Optio-oikeuksien jakamisesta on päättänyt yhtiön hallitus. Hallitus

päättää myös yhtiölle myöhemmin mahdollisesti palautuneiden optio-oikeuksien uudelleen jakamisesta.

Optio-ohjelmien lisäksi Evli-konsernilla on vuonna 2017 ja vuonna 2018 perustetut osakepohjaiset kannustinjärjestelmät. Kannustinjärjestelmien perusteella maksettavat palkkiot maksetaan Evlin osakkeina. Kannustinjärjestelmien tavoitteena on tukea Evlin strategian toteuttamista sekä linjata osakkeenomistajien ja valittujen avainhenkilöiden tavoitteet Evlin pitkän aikavälin arvonn kasvattamiseksi. Lisäksi tavoitteena on lisätä avainhenkilöiden sitoutumista yhtiöön ja tarjota heille kilpailukykyinen palkitsemissuunnitelma. Palkkion myöntämisen ja maksamisen edellytyksenä on, että osallistujan työ- tai palvelusuhde on voimassa. Lisäksi hallitus voi harkita osallistujan työpanosta palkkion myöntämisen yhteydessä. Vuoden 2017 osakepohjaisen kannustinjärjestelmän mukainen palkkio myönnetään kolmessa erässä. Ensimmäinen erä myönnettiin syyskuussa 2017, toinen erä myönnettiin syyskuussa 2018 ja kolmas erä myönnetään syyskuussa 2019. Vuoden 2018 osakepohjaisen kannustinjärjestelmän mukainen palkkio myönnetään kolmessa erässä. Ensimmäinen erä myönnettiin kesäkuussa 2018, toinen erä myönnetään kesäkuussa 2019 ja kolmas erä myönnetään kesäkuussa 2020.

Palkitsemisraportti 2018

Hallitus

Evli Pankin yhtiökokous päättää yhtiön hallituksen jäsenten palkkioista. 12.3.2018 pidetty varsinainen yhtiökokous päätti, että hallituksen puheenjohtajan ja muiden jäsenten kokospalkkiot maksetaan seuraavasti:

- Puheenjohtajalle 7.500,00 euroa / kk
- Valiokuntien puheenjohtajille 6.000,00 euroa / kk
- Jäsenille 5.000,00 euroa / kk

Hallituksen jäsenten kokospalkkiot, €	2018
Henrik Andersin, hallituksen puheenjohtaja	86.500
Robert Ingman	60.000
Teuvo Salminen, tarkastusvaliokunnan puheenjohtaja	72.000
Harri-Pekka Kaukonen, hallituksen varapuheenjohtaja, palkitsemisvaliokunnan puheenjohtaja*	18.000
Johanna Lamminen	60.000
Mikael Lilius, hallituksen varapuheenjohtaja, palkitsemisvaliokunnan puheenjohtaja**	69.667
Yhteensä	366.167

*Hallituksen jäsen 12.3.2018 yhtiökokoukseen saakka

**Hallituksen varapuheenjohtaja ja palkitsemisvaliokunnan puheenjohtaja 12.3.2018 alkaen.

Hallitus on asettanut sen vastuulle kuuluvien tehtävien valmistelua varten tarkastusvaliokunnan ja palkitsemisvaliokunnan.

Vuonna 2018 Evli-konsernin hallituksen jäsenille maksettiin palkkioita yhteensä 366.167 euroa. Summa koostuu kokospalkkioista liittyen työskentelyyn Evli-konsernin hallituksessa ja sen valiokunnissa. Yhtiön hallituksen jäsenille ei ole luovutettu palkkiona osakkeita, eikä osakeperusteisia oikeuksia vuonna 2018. Hallituksen jäsenet on esitelty [sivulla 135](#).

Toimitusjohtaja

Evli-konsernin hallitus vahvistaa vuosittain toimitusjohtajan palkitsemisen periaatteet ja elementit. Kaikki muutokset toimitusjohtajan palkkaan ja palkitsemiseen tehdään ainoastaan hallituksen hyväksynnällä.

Evlin toimitusjohtajana toimi vuonna 2018 Maunu Lehtimäki. Toimitusjohtajalle maksettiin vuonna 2018 palkkaa ja luontaisetuja 381.840 euroa sekä tulospalkkioita 58.269 euroa, eli yhteensä 440.109 euroa.

Toimitusjohtaja, €	2018
Palkka ja luontaisedut	381.840
Palkkiot	58.269
Yhteensä	440.109

Toimitusjohtajalla ei ole merkittäviä luontaisetuja. Hän kuulu Evli-konsernin yhteisen palkitsemismallin piiriin. Toimitusjohtajalle on myönnetty optio-oikeuksia 42.500 kappaletta Optio-ohjelma 2014 puitteissa sekä 40.000 kappaletta Optio-ohjelma 2016 puitteissa osana kannustin- ja sitouttamisjärjestelmää.

Toimitusjohtajalla on kuuden kuukauden mittainen, molempia osapuolia sitova irtisanomisaika. Hän on oikeutettu 12 kuukauden palkkaa vastaavaan erorahaan siinä tapauksessa, että sopimus irtisanottaisiin yrityksen toimesta.

Johtoryhmä

Evli-konsernin hallitus vahvistaa vuosittain johtoryhmän palkitsemisen periaatteet ja elementit. Johtoryhmässä oli vuonna 2018 toimitusjohtajan lisäksi kuusi jäsentä. Johtoryhmän jäsenet on esitelty [sivulla 136](#).

Yhtiön johtoryhmään kuuluvilla henkilöillä vuonna 2018 maksetut palkat ja palkkiot sisältäen luontaisedut, lukuun ottamatta toimitusjohtajan palkkaa ja palkkioita, olivat yhteensä 1.044.470 euroa. Johtoryhmän jäsenillä ei ole merkittäviä luontaisetuja. Johtoryhmä kuuluu Evli-konsernin yhteisen palkitsemismallin piiriin. Johtoryhmälle on myönnetty optio-oikeuksia yhteensä 35.000 Optio-ohjelma 2016 puitteissa ja 9.200 Evlin osaketta vuonna 2017 perustetun osakepohjaisen kannustinjärjestelmän puitteissa sekä 9.334 Evlin osaketta vuonna 2018 perustetun osakepohjaisen kannustinjärjestelmän puitteissa. Johtoryhmän eläkevastuut on järjestetty lakisääteisillä eläkevakuutuksin.

Johtoryhmän jäsenet, €***	2018
Palkat ja luontaisedut	787.890
Palkkiot	256.580
Yhteensä	1.044.470

***Poislukien toimitusjohtaja

Hallitus

Nykyisen hallituksen kokoonpano on päätetty Evli Pankki Oyj:n yhtiökokouksessa 12.3.2018.

Osakkeenomistukset 31.12.2018

Robert Ingman, s.1961

Diplomi-insinööri,

kauppätieteiden maisteri

- Ingman Group Oy Ab:n, Ingman Finance Oy Ab:n, Ingman Development Oy Ab:n, Etteplan Oyj:n, Digia Oyj:n, Halti Oy:n, M-Brain Oy:n ja Qt Group Oyj:n hallituksien puheenjohtaja
- Evli Pankki Oyj:n hallituksessa vuodesta 2010
- Osakeomistus: 1.860.000 A-osaketta ja 537.000 B-osaketta*

*Sisältää Ingman Group Oy Ab:n omistuksen

Teuvo Salminen, s. 1954

Kauppätieteiden maisteri, KHT

- Toimi useissa eri johtotehtävissä Pöyry Oyj:ssä vuosina 1985–2009
- Glaston Oyj:n ja Havator Oy:n hallituksen puheenjohtaja, Pöyry Oyj:n hallituksen varapuheenjohtaja, Cargotec Oyj:n ja 3Step It Group Oy:n hallituksen jäsen
- Evli Pankki Oyj:n hallituksessa vuodesta 2010
- Osakeomistus: 40.513 B-osaketta

Henrik Andersin, s. 1960

Kauppätieteiden maisteri

- Yksi Evli Pankin perustajista ja pääomistajista
- Nokian Panimo Oy:n hallituksen puheenjohtaja
- Evli Pankki Oyj:n hallituksessa vuodesta 1985, hallituksen puheenjohtaja vuodesta 2006. Evli Pankki Oyj:n toimitusjohtaja vuosina 1994–2006
- Osakeomistus: Määräysvalta yrityksen omistukset 3.803.280 A-osaketta ja 950.820 B-osaketta

Mikael Lilius, s. 1949

Diplomiekonomi

- Viimeksi toiminut Senior Advisorina Fortum Oyj:ssä. Toimi vuosina 2000–2009 Fortum Oyj:n toimitusjohtajana ja sitä ennen useissa eri johtotehtävissä teollisuuden alalla
- Metso Oyj:n, Wärtsilä Oyj:n ja Ahlström Capital Oy:n hallituksien puheenjohtaja
- Evli Pankki Oyj:n hallituksessa vuodesta 2010
- Osakeomistus: 36.365 B-osaketta

Johanna Lamminen, s. 1966

Tekniikan tohtori, MBA

- Gasum Oy:n toimitusjohtaja
- Skangas AS:n hallituksen puheenjohtaja, Cargotec Oyj:n ja Tieto Oyj:n hallituksen jäsen
- Evli Pankki Oyj:n hallituksessa vuodesta 2015
- Osakeomistus: 306 B-osaketta



Johtoryhmä

Osakkeenomistukset 31.12.2018

Panu Jousimies, s. 1969

Kauppätieteiden maisteri

- Tuotanto ja arvopaperikauppojen toteutus
- Evli Pankki Oyj:n palveluksessa vuodesta 1997
- Osakeomistus: 59.691 A-osaketta ja 114.249 B-osaketta

Esa Pensala, s. 1974

Diplomi-insinööri

- Yksityisasiakkuudet
- Evli Pankki Oyj:n palveluksessa vuodesta 2001
- Osakeomistus: 142.000 A-osaketta ja 35.500 B-osaketta

Maunu Lehtimäki, s. 1967

Kauppätieteiden maisteri

- Toimitusjohtaja
- Evli Pankki Oyj:n palveluksessa vuodesta 1996
- Osakeomistus: 433.728 A-osaketta ja 108.432 B-osaketta

Juho Mikola, s. 1981

Kauppätieteiden maisteri

- Talous- ja konsernihallinto, toimitusjohtajan sijainen
- Evli Pankki Oyj:n palveluksessa vuodesta 2004
- Osakeomistus: 68.000 A-osaketta ja 17.219 B-osaketta

Mari Etholén, s. 1973

Oikeustieteen maisteri

- Lakiasiat ja henkilöstöhallinto
- Evli Pankki Oyj:n palveluksessa vuodesta 2001
- Osakeomistus: 60.000 A-osaketta ja 16.306 B-osaketta

Janne Lassila, s. 1965

Kauppätieteiden maisteri

- Instituutioasiakkuudet
- Evli Pankki Oyj:n palveluksessa vuodesta 1993
- Osakeomistus: 125.248 A-osaketta ja 22.989 B-osaketta

Mikael Thunved, s. 1965

Kauppätieteiden kandidaatti

- Corporate Finance -liiketoiminta
- Evli Pankki Oyj:n palveluksessa vuodesta 2002
- Osakeomistus: Määräysvalta yrityksen omistukset 157.000 B-osaketta



Tietoa osakkeenomistajille ja sijoittajille

Osakkeen perustiedot

Evli Pankilla on kaksi osakesarjaa, A- ja B-sarjat. A-sarjan osake tuottaa yhtiökokouksessa kaksikymmentä (20) ääntä ja B-sarjan osake yhden (1) äänen. Osakesarjoilla on yhtäläiset oikeudet osinkoon ja muuhun voitonjakoon. Yhtiön B-sarjan osake on listattu Nasdaq Helsinki-pörssin päälistalla kaupankäyntitunnuksella "EVLI" ja ISIN-koodilla FI4000170915.

- A-osakkeita (31.12.2018): 15.328.923
- B-osakkeita (31.12.2018): 8.359.997

Sijoittajan kalenteri 2019

- Vuosikertomus ja tilinpäätös tilikaudelta 2018, vko 7
- Viimeinen ilmoittautuminen yhtiökokoukseen 4.3.2019 klo 16.00
- Varsinainen yhtiökokous, Helsinki 12.3.2019
- Osingon täsmäytyspäivä 14.3.2019
- Esitys osingon maksupäiväksi 21.3.2019
- Hiljainen jakso 28.3.-26.4.2019
- Tammi-maaliskuun 2019 osavuositarkaus julkaistaan 26.4.2019
- Hiljainen jakso 13.6.-12.7.2019
- Tammi-kesäkuun 2019 puolivuositarkaus julkaistaan 12.7.2019
- Hiljainen jakso 23.9.-22.10.2019
- Tammi-syyskuun 2019 osavuositarkaus julkaistaan 22.10.2019.

Evlin taloudelliset raportit sekä pörssi- ja lehdistötiedotteet laaditaan suomeksi ja englanniksi. Evlin pörssi- ja lehdistötiedotteet voi tilata sähköpostiin osoitteessa www.evli.com/sijoittajat.

Yhtiökokous

Evli Pankki Oyj:n varsinainen yhtiökokous pidetään tiistaina 12.3.2019 klo 9.00 alkaen Musiikkitalossa Mannerheimintie 13 A, Helsinki.

Yhtiökokouskutsu sekä hallituksen ehdotukset yhtiökokoukselle julkaistaan pörssitiedotteena ja Evlin verkkosivuilla (www.evli.com). Kutsussa mainitaan kokouksessa käsiteltävät asiat. Osakeyhtiölain mukaan osakkeenomistajalla on oikeus saada yhtiökokoukselle lain nojalla kuuluva asia kokouksen käsiteltäväksi, jos hän vaatii sitä kirjallisesti hallitukselta niin hyvissä ajoin, että asia voidaan sisällyttää kokouskutsuun.

Oikeus osallistua yhtiökokoukseen on osakkeenomistajalla, joka on merkitty viimeistään 28.2.2019 Euroclear Finland Oy:n pitämään yhtiön osakasluetteloon.

Ilmoittautuminen

Osakkeenomistajan, joka haluaa osallistua yhtiökokoukseen ja käyttää äänioikeuttaan, tulee ilmoittaa osallistumisestaan yhtiölle 4.3.2019 kello 16.00 mennessä. Ilmoittautua voi

- osoitteessa www.evli.com/yhtiokokous
- sähköpostitse osoitteeseen ir@evli.com
- puhelimitse maanantaista perjantaihin klo 9.00–16.30 numeroon (09) 476 690
- kirjallisesti osoitteeseen Evli Pankki Oyj, Yhtiökokous, PL 1081, 00101 Helsinki.

Osakkeenomistaja voi osallistua yhtiökokoukseen itse tai valtuuttamansa asiamiehen välityksellä. Mahdolliset valtakirjat pyydetään toimittamaan ilmoittautumisajan loppuun mennessä osoitteeseen:

Evli Pankki Oyj
Yhtiökokous
PL 1081, 00101 Helsinki.

Osingonjakoehdotus

Hallitus ehdottaa yhtiökokoukselle maksettavaksi osinkoa 0,61 euroa A- ja B-sarjan osakkeelta, eli yhteensä noin 14,5 miljoonaa euroa. Hallitus ehdottaa, että osinko maksetaan 21.3.2019.

Evlin sijoittajaviestintä

Evli sijoittajaviestinnän keskeinen kanava on yhtiön verkkosivut, joilla yhtiö julkaisee kaikki pörssi- ja lehdistötiedotteensa, osavuositarkauksensa, tilinpäätöksensä, vuosikertomuksensa ja yhtiökokouskutsunsa. Sivuilta löytyvät myös tulosjulkistuksiin liittyvät sijoittaja- ja analyyttikkoesitykset, sijoittajan kalenteri sekä etenkin osakkeenomistajille ja analyytikoille suunnattua tietoa yhtiön osakkeista, taloudellisesta kehityksestä, omistuksesta ja hallinnoinnista. www.evli.com/sijoittajat

Yhteystiedot



Juho Mikola
talousjohtaja
juho.mikola@evli.com
P. +358 40 717 8888

Mikaela Herrala
IR- ja viestintäpäällikkö
mikaela.herrala@evli.com
P. +358 50 544 5740



Evli Pankki_WM (suomeksi)
Markkinapulssi (suomeksi)
Evli Fund Management (englanniksi)



Evli - Sijoittajan Pankki (suomeksi)
Evli Fund Management Company (englanniksi)
Evli Research (suomeksi)



Evli Bank Plc (suomeksi)
Evli Fund Management Company (englanniksi)



www.evli.com

